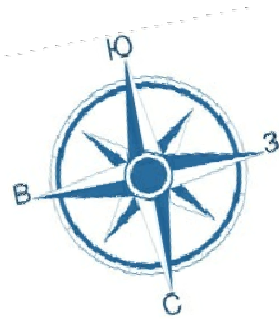


План этажа

7-этаж

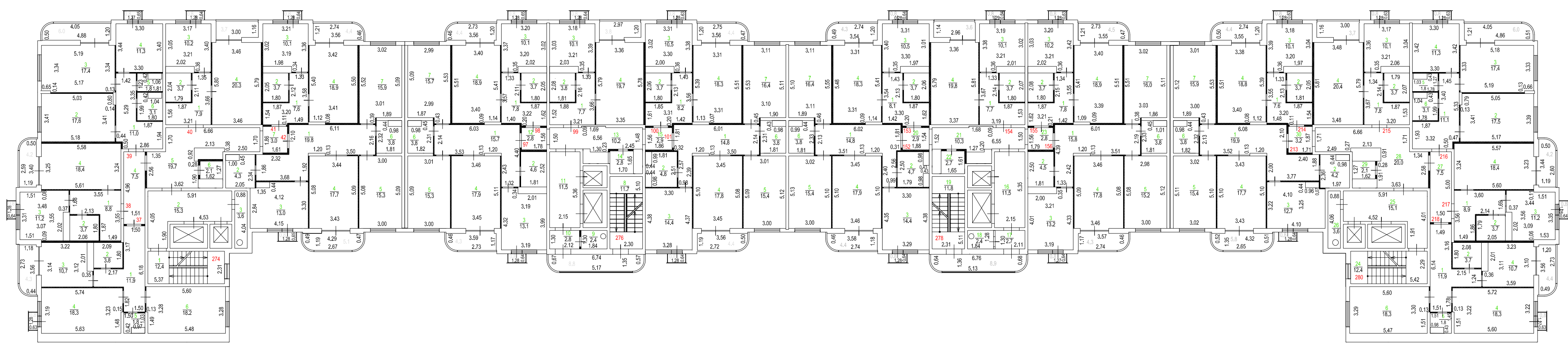
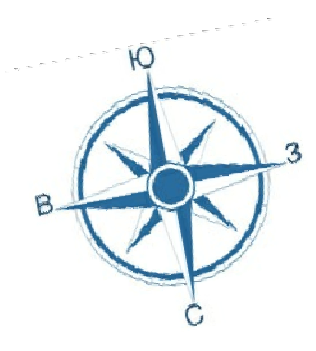


Условные обозначения:			
№ п/п	Название условного знака	Изображение	Описание изображения
1	Часть границы геометрической фигуры:		
	существующего помещения		сплошная линия черного цвета, толщиной 0,4 мм
	существующей части помещения		пунктирная линия черного цвета, толщиной 0,2 мм
	вновь образованного помещения		сплошная линия красного цвета, толщиной 0,2 мм
2	Стена с окном и дверью		Сплошные линии черного цвета, толщиной 0,2 мм, перпендикулярные границе геометрической фигуры
3	Терраса		
4	Лестница		
5	Дверь остекленная (на балкон, лоджии)		
6	Веранда		

Масштаб 1:200

План этажа

8-этаж

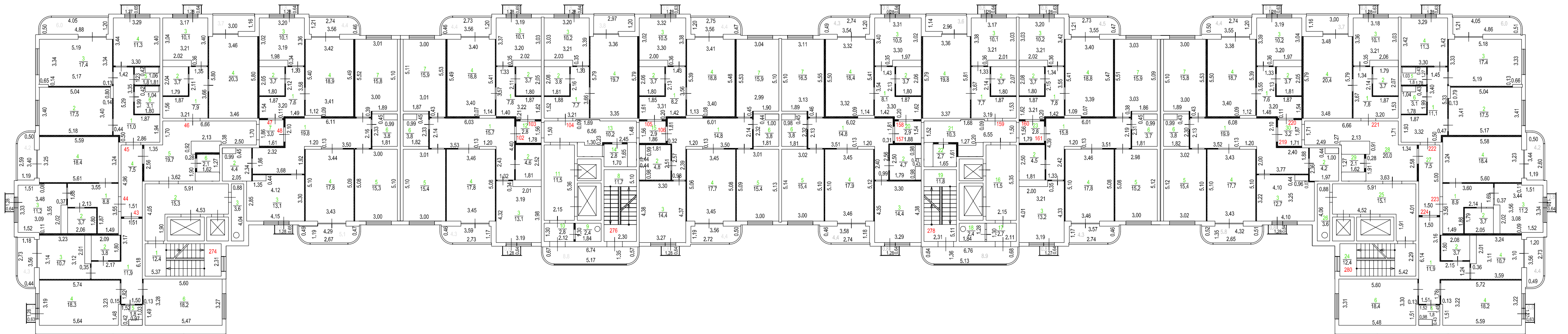
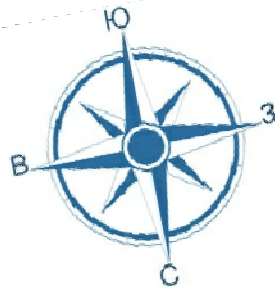


Условные обозначения:			
№ п/п	Название условного знака	Изображение	Описание изображения
1	Часть границы геометрической фигуры:		
	существующего помещения		сплошная линия черного цвета, толщиной 0,4 мм
	существующей части помещения		пунктирная линия черного цвета, толщиной 0,2 мм
	новь образованного помещения		сплошная линия красного цвета, толщиной 0,2 мм
2	Стена с окном и дверью		Сплошные линии черного цвета, толщиной 0,2 мм, перпендикулярные границе геометрической фигуры
3	Терраса		
4	Лестница		
5	Дверь остекленная (на балкон, лоджии)		
6	Веранда		

Масштаб 1:200

План этажа

9-этаж



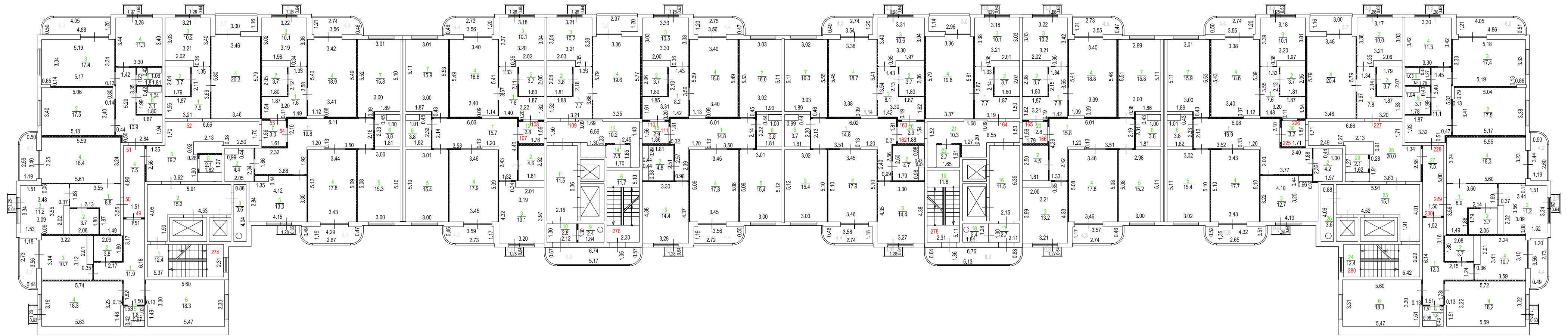
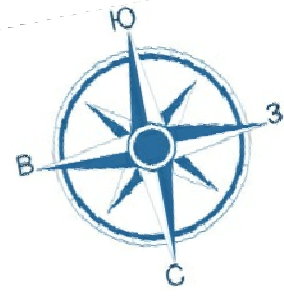
Условные обозначения:

№ п/п	Название условного знака	Изображение	Описание изображения
1	Часть границы геометрической фигуры:		
	существующего помещения		сплошная линия черного цвета, толщиной 0,4 мм
	существующей части помещения		пунктирная линия черного цвета, толщиной 0,2 мм
	вновь образованного помещения		сплошная линия красного цвета, толщиной 0,2 мм
	вновь образованной части помещения		пунктирная линия красного цвета, толщиной 0,2 мм
2	Стена с окном и дверью		Сплошные линии черного цвета, толщиной 0,2 мм, перпендикулярные границе геометрической фигуры
3	Терраса		
4	Лестница		
5	Дверь остекленная (на балкон, лоджии)		
6	Веранда		

Масштаб 1:200

План этажа

10-этаж

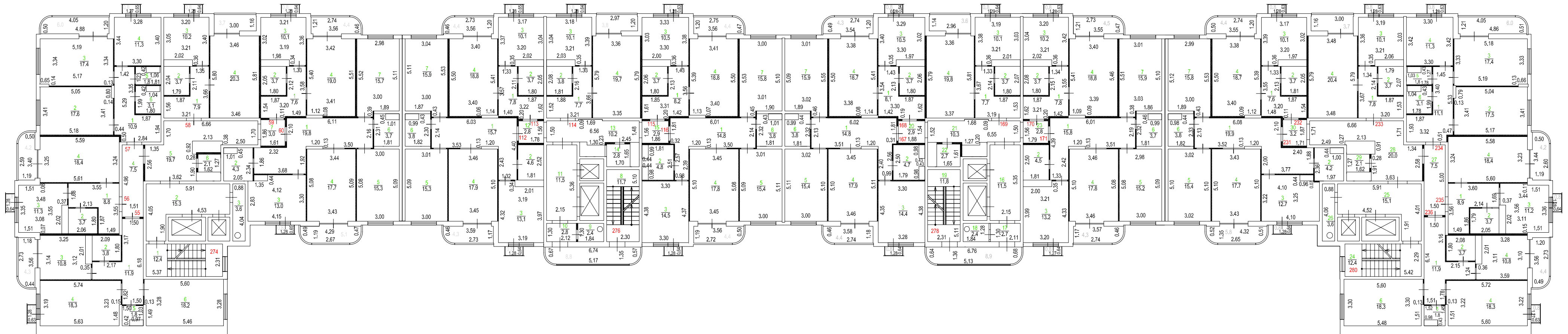
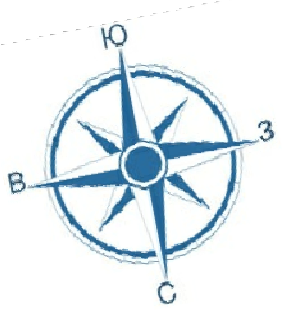


Условные обозначения:			
№ п/п	Название условного знака	Изображение	Описание изображения
1	Часть границы существующего помещения		сплошная линия черного цвета, толщиной 0,4 мм
	существующей части помещения		пунктирная линия черного цвета, толщиной 0,2 мм
	вновь образованного помещения		сплошная линия красного цвета, толщиной 0,2 мм
	вновь образованной части помещения		пунктирная линия красного цвета, толщиной 0,2 мм
2	Стена с окном и дверью		Сплошные линии черного цвета, толщиной 0,2 мм, перпендикулярные геометрической фигуре
3	Терраса		
4	Лестница		
5	Дверь остекленная (на балкон, лоджию)		
6	Веранда		

Масштаб 1:200

План этажа

11-этаж



Условные обозначения:			
№ п/п	Название условного знака	Изображение	Описание изображения
1	Часть границы существующего помещения		сплошная линия черного цвета, толщиной 0,4 мм
	существующей части помещения		пунктирная линия черного цвета, толщиной 0,2 мм
	вновь образованного помещения		сплошная линия красного цвета, толщиной 0,2 мм
	вновь образованной части помещения		пунктирная линия красного цвета, толщиной 0,2 мм
2	Стена с окном и дверью		Сплошные линии черного цвета, толщиной 0,2 мм, перпендикулярные границе геометрической фигуры
3	Терраса		
4	Лестница		
5	Дверь остекленная (на балкон, лоджию)		
6	Веранда		

Масштаб 1:200