

		Дата (рік, місяць, число)		Коди		
Підприємство	Комунальне некомерційне підприємство «Дитяча клінічна лікарня №7 Печерського району міста Києва»	за ЄДРПОУ	21	01	01	01993842
Територія	М.КИЇВ	за КОАТУУ				8038200000
Організаційно-правова форма господарювання	Комунальне підприємство	за КОПФГ				150
Вид економічної діяльності	Діяльність лікарняних закладів	за КВЕД				86.10
Середня кількість працівників ¹	369					
Адреса, телефон	м. Київ, вул. Професора Підвисоцького. 4б. тел.285-14-36, 285-18-50					
Одиниця виміру: тис. грн. без десяткового знака						
Складено (зробити позначку «v» у відповідній клітинці):						
за положенням (стандартами) бухгалтерського обліку						
за міжнародними стандартами фінансової звітності						

Баланс (Звіт про фінансовий стан)
на 01.01.2021 р.

Форма № 1 Код за ДКУД 1801001

Актив	Код рядка	На початок звітного періоду	На кінець звітного періоду
1	2	3	4
I. Необоротні активи			
Нематеріальні активи:	1000	—	4
первісна вартість	1001	—	4
накопичена амортизація	1002	—	—
Незавершені капітальні інвестиції	1005	—	—
Основні засоби:	1010	—	570352
первісна вартість	1011	—	829983
знос	1012	—	259631
Інвестиційна нерухомість	1015	—	—
Довгострокові біологічні активи	1020	—	—
Довгострокові фінансові інвестиції:			
які обліковуються за методом участі в капіталі інших підприємств	1030	—	—
інші фінансові інвестиції	1035	—	—
Довгострокова дебіторська заборгованість	1040	—	—
Відстрочені податкові активи	1045	—	—
Інші необоротні активи	1090	—	—
Усього за розділом I	1095	—	570356
II. Оборотні активи			
Запаси	1100	—	2958
в т.ч.: виробничі запаси	1101	—	—
незавершене виробництво	1102	—	—
готова продукція	1103	—	—
товари	1104	—	—
Поточні біологічні активи	1110	—	—
Векселі одержані	1120	—	—
Дебіторська заборгованість за продукцію, товари, роботи, послуги	1125	—	1094
Дебіторська заборгованість за розрахунками:			
за виданими авансами	1130	—	—
з бюджетом	1135	—	—
у тому числі з податку на прибуток	1136	—	—
Дебіторська заборгованість із нарахованих доходів	1140	—	—
Дебіторська заборгованість за розрахунками із внутрішніх розрахунків	1145	—	—
Інша поточна дебіторська заборгованість	1155	—	83
Поточні фінансові інвестиції	1160	—	—
Гроші та їх еквіваленти	1165	—	9076
в т.ч.: готівка	1166	—	—
рахунки в банках	1167	—	—
Витрати майбутніх періодів	1170	—	31
Інші оборотні активи	1190	—	—
Усього за розділом II	1195	—	13242
III. Необоротні активи, утримувані для продажу та групи вибуття	1200	—	—
Баланс	1300	—	583598

Продовження додатка 1


Пасив	Код рядка	На початок звітного періоду	На кінець звітного періоду
I. Власний капітал			
Зареєстрований (пайовий) капітал	1400	—	61859
<i>у т.ч. внески до незареєстрованого статутного капіталу</i>	1401	—	—
Капітал у дооцінках	1405	—	—
Додатковий капітал	1410	—	227084
Резервний капітал	1415	—	—
Нерозподілений прибуток (непокритий збиток)	1420	—	—
Неоплачений капітал	1425	—	—
Вилучений капітал	1430	—	—
Усього за розділом I	1495	—	578100
II. Довгострокові зобов'язання і забезпечення			
Відстрочені податкові зобов'язання	1500	—	—
Довгострокові кредити банків	1510	—	—
Інші довгострокові зобов'язання	1515	—	—
Довгострокові забезпечення	1520	—	—
Цільове фінансування	1525	—	2613
Усього за розділом II	1595	—	2613
III. Поточні зобов'язання і забезпечення			
Короткострокові кредити банків	1600	—	—
Векселі видані	1605	—	—
Поточна кредиторська заборгованість за:			
довгостроковими зобов'язаннями	1610	—	—
товари, роботи, послуги	1615	—	7
розрахунками з бюджетом	1620	—	17
у тому числі з податку на прибуток	1621	—	—
розрахунками зі страхування	1625	—	—
розрахунками з оплати праці	1630	—	55
Поточна кредиторська заборгованість за одержаними авансами	1635	—	—
Поточна кредиторська заборгованість за розрахунками з учасниками	1640	—	—
Поточна кредиторська заборгованість із внутрішніх розрахунків	1645	—	—
Поточні забезпечення	1660	—	—
Доходи майбутніх періодів	1665	—	2806
Інші поточні зобов'язання	1690	—	—
Усього за розділом III	1695	—	2885
IV. Зобов'язання, пов'язані з необоротними активами, утримуваними для продажу, та групами вибуття	1700	—	—
Баланс	1900	—	583598

Керівник

Головний бухгалтер




(підпис)


(підпис)

Забудська Любов Романівна
(ініціали, прізвище)

Храмова Людмила
Володимирівна
(ініціали, прізвище)

¹Визначається в порядку, встановленому центральним органом виконавчої влади, що реалізує державну політику у сфері статистики

Підприємство

Комунальне некомерційне підприємство «Дитяча клінічна лікарня №7
Печерського району міста Києва»

(найменування)

Дата (рік, місяць, число)

за ЄДРПОУ

Коди

21 | 01 | 01

01993842

Звіт про фінансові результати (звіт про сукупний дохід) за 2020 рік

Форма № 2

Код за ДКУД 1801003

I. ФІНАНСОВІ РЕЗУЛЬТАТИ

Стаття	Код рядка	За звітний період	За аналогічний період попереднього року
1	2	3	4
Чистий дохід від реалізації продукції (товарів, робіт, послуг)	2000	68850	—
Собівартість реалізованої продукції (товарів, робіт, послуг)	2050	(62891)	—
Валовий:			
прибуток	2090	5959	—
збиток	2095	—	—
Інші операційні доходи	2120	1736	—
Адміністративні витрати	2130	(14079)	—
Витрати на збут	2150	—	—
Інші операційні витрати	2180	(1080)	—
Фінансовий результат від операційної діяльності:			
прибуток	2190	—	—
збиток	2195	(7464)	—
Доход від участі в капіталі	2200	—	—
Інші фінансові доходи	2220	—	—
Інші доходи	2240	7584	—
<i>в т.ч. дохід від благодійної допомоги</i>	2241	242	—
Фінансові витрати	2250	—	—
Витрати від участі в капіталі	2255	—	—
Інші витрати	2270	(120)	—
Фінансовий результат до оподаткування:			
прибуток	2290	—	—
збиток	2295	—	—
Витрати (дохід) з податку на прибуток	2300	—	—
Прибуток (збиток) від припиненої діяльності після оподаткування	2305	—	—
Чистий фінансовий результат:			
прибуток	2350	—	—
збиток	2355	—	—

II. СУКУПНИЙ ДОХІД

Стаття	Код рядка	За звітний період	За аналогічний період попереднього року
1	2	3	4
Дооцінка (уцінка) необоротних активів	2400	—	—
Дооцінка (уцінка) фінансових інструментів	2405	—	—
Накопичені курсові різниці	2410	—	—
Частка іншого сукупного доходу асоційованих та спільних підприємств	2415	—	—
Інший сукупний дохід	2445	—	—
Інший сукупний дохід до оподаткування	2450	—	—
Податок на прибуток, пов'язаний з іншим сукупним доходом	2455	—	—
Інший сукупний дохід після оподаткування	2460	—	—
Сукупний дохід (сума рядків 2350, 2355 та 2460)	2465	—	—

III. ЕЛЕМЕНТИ ОПЕРАЦІЙНИХ ВИТРАТ

Стаття	Код рядка	За звітний період	За аналогічний період попереднього року
1	2	3	4
Матеріальні затрати	2500	6361	—
Витрати на оплату праці	2505	40047	—
Відрахування на соціальні заходи	2510	8852	—
Амортизація	2515	9948	—
Інші операційні витрати	2520	12842	—
Разом	2550	78050	—

IV. РОЗРАХУНОК ПОКАЗНИКІВ ПРИБУТКОВОСТІ АКЦІЙ


Стаття	Код рядка	За звітний період	За аналогічний період попереднього року
1	2	3	4
Середньорічна кількість простих акцій	2600	—	—
Скоригована середньорічна кількість простих акцій	2605	—	—
Чистий прибуток (збиток) на одну просту акцію	2610	—	—
Скоригований чистий прибуток (збиток) на одну просту акцію	2615	—	—
Дивіденди на одну просту акцію	2650	—	—

Керівник


(підпис)

Забудська Любов Романівна
(ініціали, прізвище)

Головний бухгалтер


(підпис)

Храмова Людмила
Володимирівна
(ініціали, прізвище)

Підприємство

Комунальне некомерційне підприємство «Дитяча клінічна лікарня №7
Печерського району міста Києва»

(найменування)

Дата (рік, місяць, число)

за ЄДРПОУ

Коди		
21	01	01
01993842		

Звіт про рух грошових коштів (за прямим методом) за 2020 рік

Форма № 3

Код за ДКУД 1801004


Стаття	Код рядка	За звітний період	За аналогічний період попереднього року
1	2	3	4
I. Рух коштів у результаті операційної діяльності			
Надходження від:			
Реалізації продукції (товарів, робіт, послуг)	3000	42624,0	—
Повернення податків і зборів	3005	—	—
у тому числі податку на додану вартість	3006	—	—
Цільового фінансування	3010	32946,0	—
Надходження від отримання субсидій, дотацій	3011	—	—
Надходження авансів від покупців і замовників	3015	—	—
Надходження від повернення авансів	3020	—	—
Надходження від відсотків за залишками коштів на поточних рахунках	3025	14,0	—
Надходження від операційної оренди	3040	723,0	—
Інші надходження	3095	1280,0	—
Витрачання на оплату:			
Товарів (робіт, послуг)	3100	(14469,0)	—
Праці	3105	(29401,0)	—
Відрахувань на соціальні заходи	3110	(8851,0)	—
Зобов'язань з податків і зборів	3115	(10236,0)	—
Витрачання на оплату авансів	3135	—	—
Витрачання на оплату повернення авансів	3140	(2135,0)	—
Інші витрачання	3190	(2199,0)	—
Чистий рух коштів від операційної діяльності	3195	10296,0	—
II. Рух коштів у результаті інвестиційної діяльності			
Надходження від реалізації:			
фінансових інвестицій	3200	—	—
необоротних активів	3205	—	—
Надходження від отриманих:			
відсотків	3215	—	—
дивідендів	3220	—	—
Надходження від деривативів	3225	—	—
Інші надходження	3250	—	—
Витрачання на придбання:			
фінансових інвестицій	3255	—	—
необоротних активів	3260	(1220,0)	—
Виплати за деривативами	3270	—	—
Інші платежі	3290	—	—
Чистий рух коштів від інвестиційної діяльності	3295	-1220,0	—
III. Рух коштів у результаті фінансової діяльності			
Надходження від:			
власного капіталу	3300	—	—
отримання позик	3305	—	—
Інші надходження	3340	—	—
Витрачання на:			
викуп власних акцій	3345	—	—
погашення позик	3350	—	—
сплату дивідендів	3355	—	—
сплату відсотків	3360	—	—
Інші платежі	3390	—	—
Чистий рух коштів від фінансової діяльності	3395	—	—
Чистий рух грошових коштів за звітний період	3400	9076,0	—

Стаття	Код рядка	За звітний період	За аналогічний період попереднього року
1	2	3	4
Вплив зміни валютних курсів на залишок коштів	3410	—	—
Залишок коштів на кінець року	3415	9076,0	—


Керівник



Головний бухгалтер



 (підпис)



 (підпис)

Забудська Любов Романівна
 (ініціали, прізвище)

Храмова Людмила
 Володимирівна
 (ініціали, прізвище)

ЗАТВЕРДЖЕНО
 наказом Міністерства фінансів України
 від 29 листопада 2000 р. N 302
 (у редакції наказу Міністерства фінансів України
 від 8 лютого 2014 р. N 48)

Підприємство Територія Орган державного управління Організаційно-правова форма господарювання Вид економічної діяльності Одиниця виміру: тис. грн.	Комуніальне некомерційне підприємство «Дитяча клінічна лікарня №7 Печерського району міста Києва» М.КІЇВ Діяльність лікарняних закладів Комуніальне підприємство Діяльність лікарняних закладів
---	---

Дата (рік, місяць, число) за ЄДРПОУ за КОАТУУ за СПОДУ за КОПФГ за КВЕД	_____ _____ _____ _____ _____ _____
--	--

	Коди		
	21	01	01
	01993842		
	8038200000		
	150		
	86.10		

ПРИМІТКИ ДО РІЧНОЇ ФІНАНСОВОЇ ЗВІТНОСТІ

за 2020 рік

I. Нематеріальні активи

Групи нематеріальних активів	Код рядка	Залишок на початок року		Надійшло за рік	Переоцінка (дооцінка+, уцінка-)			Вибуло за рік		Нараховано за амортизації за рік	Втрачено за рік	Інші зміни за рік		Залишок на кінець року	
		первісна (переоцінена) вартість	накопичена амортизація		первісної (переоціненої) вартості	накопиченої амортизації	первісна (переоцінена) вартість	накопичена амортизація	первісної (переоціненої) вартості			накопиченої амортизації	первісна (переоцінена) вартість	накопичена амортизація	
Права користування природними ресурсами	010	—	—	—	—	—	—	—	—	—	—	—	—	—	—
Права користування майном	020	—	—	—	—	—	—	—	—	—	—	—	—	—	—
Права на комерційні позначення	030	—	—	—	—	—	—	—	—	—	—	—	—	—	—
Права на об'єкти промислової власності	040	—	—	—	—	—	—	—	—	—	—	—	—	—	—
Авторське право та суміжні з ним права	050	—	—	—	—	—	—	—	—	—	—	—	—	—	—
	060	—	—	—	—	—	—	—	—	—	—	—	—	—	—
Інші нематеріальні активи	070	—	—	4,0	—	—	—	—	—	—	—	—	—	4,0	—
Разом	080	—	—	4,0	—	—	—	—	—	—	—	—	—	4,0	—
Гуdivлі	090	—	—	—	—	—	—	—	—	—	—	—	—	—	—

3 рядка 080 графа 14 вартість нематеріальних активів, щодо яких існує обмеження права власності вартість оформлених у заставу нематеріальних активів

3 рядка 080 графа 5 вартість створених підприємством нематеріальних активів

3 рядка 080 графа 15 вартість нематеріальних активів, отриманих за рахунок цільових асигнувань накопичена амортизація нематеріальних активів, щодо яких існує обмеження права власності

Форма № 5 Код за ДКУД 1801008

II. Основні засоби

Групи основних засобів	Код рядка	Залишок на початок року		Надбавки за рік	Переоцінка (дооцінка +, уцінка -)		Вибуло за рік		Нараховано амортизації за рік	Втрачені від зменшення корисності	Інші зміни за рік		Залишок на кінець року		У тому числі				
		первісна (переоцінена) вартість	знос		первісна (переоцінена) вартість	знос	первісна (переоцінена) вартість	знос			первісна (переоцінена) вартість	знос	первісна (переоцінена) вартість	знос	первісна (переоцінена) вартість	знос	первісна (переоцінена) вартість	знос	
	1	2	3	4	5	6	7	8	9	10	11	12	13	14	15	16	17	18	19
Земельні ділянки	100	—	—	—	—	—	—	—	—	—	—	210296,0	—	210296,0	—	—	—	—	—
Інвестиційна нерухомість	105	—	—	—	—	—	—	—	—	—	—	—	—	—	—	—	—	—	—
Капітальні витрати на поліпшення земель	110	—	—	—	—	—	—	—	—	—	—	—	—	—	—	—	—	—	—
Будівля, споруди та перераховані пристрої	120	—	—	—	—	379172,0	152088,0	—	—	2624,0	—	119431,0	45561,0	498603,0	200273,0	—	—	—	—
Машини та обладнання	130	—	—	—	1602,0	—	—	—	—	6880,0	—	110384,0	48700,0	111986,0	55580,0	—	—	—	—
Транспортні засоби	140	—	—	—	—	—	—	—	—	8,0	—	422,0	375,0	422,0	383,0	—	—	—	—
Інструмент, прилад, інвентар (меблі)	150	—	—	—	1931,0	—	—	—	—	197,0	—	1256,0	1050,0	3187,0	1247,0	—	—	—	—
Тварини	160	—	—	—	—	—	—	—	—	—	—	—	—	—	—	—	—	—	—
Багаторічні насадження	170	—	—	—	—	—	—	—	—	—	—	—	—	—	—	—	—	—	—
Інші основні засоби	180	—	—	—	—	—	—	—	—	—	—	1192,0	—	1192,0	—	—	—	—	—
Рібніотечні фонди	190	—	—	—	—	—	—	—	—	—	—	—	—	—	—	—	—	—	—
Матеріальні необоротні засоби	200	—	—	—	425,0	—	—	—	—	212,0	—	3294,0	1647,0	3719,0	1859,0	—	—	—	—
Матеріальні активи (нетитульні)	210	—	—	—	—	—	—	—	—	—	—	—	—	—	—	—	—	—	—
Споруди	220	—	—	—	—	—	—	—	—	—	—	—	—	—	—	—	—	—	—
Природні ресурси	230	—	—	—	—	—	—	—	—	—	—	—	—	—	—	—	—	—	—
Інвентарна тара	240	—	—	—	—	—	—	—	—	—	—	—	—	—	—	—	—	—	—
Предмети прокату	250	—	—	—	54,0	—	—	—	—	27,0	—	524,0	262,0	578,0	289,0	—	—	—	—
Інші необоротні матеріальні активи	260	—	—	—	4012,0	379172,0	152088,0	—	—	9948,0	—	446799,0	97595,0	829983,0	259631,0	—	—	—	—
Разом																			

3 рядка 260 графа 14

вартість основних засобів, щодо яких існують передбачені чинним законодавством обмеження права власності вартість оформлених у заставу основних засобів

залишкова вартість основних засобів, що тимчасово не використовуються (консервація, реконструкція тощо)

первісна (переоцінена) вартість повністю амортизованих основних засобів

основні засоби орендованих цілісних майнових комплексів

вартість основних засобів, призначених для продажу

залишкова вартість основних засобів, утрачених унаслідок надзвичайних подій

вартість основних засобів, придбаних за рахунок цільового фінансування

вартість основних засобів, що взяті в операційну оренду

знос основних засобів, щодо яких існують обмеження права власності

вартість інвестиційної нерухомості, оціненої за справедливою вартістю

(261)

(262)

(263)

(264)

(2641)

(265)

(2651)

(266)

(267)

(268)

(269)

—

—

—

—

—

—

—

—

—

—

—

—

—

—

—

—

—

—

—

—

—

—

—

—

—

—

—

—

—

—

—

—

—

III. Капітальні інвестиції

Найменування показника	Код рядка	За рік	На кінець року
1	2	3	4
Капітальне будівництво	280	—	—
Придбання (виготовлення) основних засобів	290	—	—
Придбання (виготовлення) інших необоротних матеріальних активів	300	—	—
Придбання (створення) нематеріальних активів)	310	—	—
Придбання (виروشкування) довгострокових біологічних активів	320	—	—
Інші	330	—	—
Разом	340	—	—

З рядка 340 графа 3 капітальні інвестиції в нерухомість фінансові витрати, включені до капітальних інвестицій

(341) _____
(342) _____

IV. Фінансові інвестиції

Найменування показника	Код рядка	За рік	На кінець року	
			довгострокові	поточні
1	2	3	4	5
A. Фінансові інвестиції за методом участі в капіталі в:				
асоційовані підприємства	350	—	—	—
дочірні підприємства	360	—	—	—
спільну діяльність	370	—	—	—
B. Інші фінансові інвестиції в:				
частка і пай у статутному капіталі інших підприємств	380	—	—	—
акції	390	—	—	—
облігації	400	—	—	—
інші	410	—	—	—
Разом (розділ А+ розділ B)	420	—	—	—

З рядка 1035 гр.4 Балансу Інші довгострокові фінансові інвестиції відображені:

(Звіт про фінансовий стан)

за собівартістю

(421) _____

за справедливою вартістю

(422) _____

за амортизованою собівартістю

(423) _____

Поточні фінансові інвестиції відображені:

(Звіт про фінансовий стан)

за собівартістю

(424) _____

за справедливою вартістю

(425) _____

за амортизованою собівартістю

(426) _____

V. Доходи і витрати

Найменування показника	Код рядка	Доходи	Витрати
1	2	3	4
A. Інші операційні доходи і витрати			
Операційна оренда активів	440	—	—
Операційна курсова різниця	450	—	—
Реалізація інших оборотних активів	460	—	—
Штрафи, пені, неустойки	470	—	—
Утримання об'єктів житлово-комунального і соціально-культурного призначення	480	—	—
Інші операційні доходи і витрати	490	1736,0	1080,0
У тому числі:			
відрахування до резерву сумнівних боргів	491	X	—
непродуктивні витрати і втрати	492	X	—
B. Доходи і витрати від участі в капіталі за інвестиціями в:			
асоційовані підприємства	500	—	—
дочірні підприємства	510	—	—
спільну діяльність	520	—	—
B. Інші фінансові доходи і витрати			
Дивіденди	530	—	X
Пролонти	540	X	—
Фінансова оренда активів	550	—	—
Інші фінансові доходи і витрати	560	—	—
Г. Інші доходи і витрати			
Реалізація фінансових інвестицій	570	—	—
Доходи від об'єднання підприємств	580	—	—
Результат оцінки корисності	590	—	—
Неопераційна курсова різниця	600	—	—
Безоплатно одержані активи	610	7584,0	X
Списання необоротних активів	620	X	—
Інші доходи і витрати	630	—	120,0

Товарообмінні (бартерні) операції з продукцією (товарами, роботами, послугами)

(631) _____

Частка доходу від реалізації продукції (товарів, робіт, послуг) за товарообмінними (бартерними) контрактами з пов'язаними сторонами

(632) _____

%

З рядків 540-560 графа 4 фінансові витрати, включені до собівартості активів

(633) _____

VIII Запаси.

Найменування показника	Код рядка	Балансова вартість на кінець року	Переоцінка за рік	
			збільшення чистоті вартості реалізації*	уцінка
1	2	3	4	5
Сировина і матеріали	800	2928,0	—	—
Купівельні напівфабрикати та комплектуючі вироби	810	—	—	—
Паливо	820	—	—	—
Тара і тарні матеріали	830	—	—	—
Будівельні матеріали	840	—	—	—
Запасні частини	850	14,0	—	—
Матеріали сільськогосподарського призначення	860	—	—	—
Поточні біологічні активи	870	—	—	—
Малодічні та швидкозношувані предмети	880	16,0	—	—
Незавершене виробництво	890	—	—	—
Готова продукція	900	—	—	—
Товари	910	—	—	—
Разом	920	2958,0	—	—

3 рядка 920 графа 3 Балансова вартість запасів: (921) 2958,0
відображених за чистотою вартістю реалізації
переданих у переробку (922) —
оформлених в заставу (923) —
переданих на комісію (924) —
Активи на відповідальному зберіганні (позабалансовий рахунок 02) (925) 283,0
3 рядка 1200 графа 4 Балансу (Звіт про фінансовий стан) запаси, призначені для продажу (926) —

*визначається за п.28 Положення (стандарту) бухгалтерського обліку 9 „Запаси”

IX. Дебіторська заборгованість

Найменування показника	Код рядка	Всього на кінець року	у тому числі за строками непогашення		
			до 12 місяців	від 12 до 18 місяців	від 18 до 36 місяців
1	2	3	4	5	6
Дебіторська заборгованість за товари, роботи, послуги	940	1094,0	1094,0	—	—
Інша поточна дебіторська заборгованість	950	83,0	83,0	—	—

Списано у звітному році безнадійної дебіторської заборгованості (951) —

Із рядка 940 і 950 графа 3 заборгованість з пов'язаними сторонами (952) —

X. Нестачі і втрати від псування цінностей

Найменування показника	Код рядка	Сума
Виявлено (описано) за рік нестачі і втрат	960	—
Визнано заборгованістю винних осіб у звітному році	970	—
Сума нестачі і втрат, остаточно рішення щодо винуватців за якими на кінець року не прийнято (позабалансовий рахунок 072)	980	—

XI. Будівельні контракти

Найменування показника	Код рядка	Сума
1	2	3
Дохід за будівельними контрактами за звітний рік	1110	—
Заборгованість на кінець звітного року:		
валова замовників	1120	—
валова замовникам	1130	—
з авансів отриманих	1140	—
Сума затриманих коштів на кінець року	1150	—
Вартість виконаних субпідрядниками робіт за незавершеними будівельними контрактами	1160	—

XII. Податок на прибуток

Найменування показника	Код рядка	Сума
1	2	3
Поточний податок на прибуток	1210	—
Відстрочені податкові активи:		
на початок звітного року	1220	—
на кінець звітного року	1225	—
Відстрочені податкові зобов'язання:		
на початок звітного року	1230	—
на кінець звітного року	1235	—
Включено до Звіту про фінансові результати – усього	1240	—
У тому числі		
поточний податок на прибуток	1241	—
зменшення (збільшення) відстрочених податкових активів	1242	—
збільшення (зменшення) відстрочених податкових зобов'язань	1243	—
Відображено у складі власного капіталу – усього	1250	—
У тому числі		
поточний податок на прибуток	1251	—
зменшення (збільшення) відстрочених податкових активів	1252	—
збільшення (зменшення) відстрочених податкових зобов'язань	1253	—

XIII. Використання амортизаційних відрахувань

Найменування показника	Код рядка	Сума
1	2	3
Нараховано за звітний рік	1300	9948,0
Використано за рік - усього	1310	—
в тому числі на:		
будівництво об'єктів	1311	—
придбання (виготовлення) та поліпшення основних засобів	1312	—
з них машини та обладнання	1313	—
придбання (створення) нематеріальних активів	1314	—
погашення отриманих на капітальні інвестиції позик	1315	—
	1316	—
	1317	—

XIV. Біологічні активи

Групи біологічних активів	Код рядка	Обліковуються за первісною вартістю										Облікуються за справедливою вартістю											
		залишок на початок року		надійшло за рік		вирізня вартість		нараховано амортизації за рік		втрачено від змішення корисності		вигоди від відновлення корисності		залишок на кінець року		залишок на початок року		надійшло за рік		зміни вартості за рік		вибуло за рік	
		первісна вартість	накопичена амортизація	первісна вартість	накопичена амортизація	первісна вартість	накопичена амортизація	амортизації за рік	амортизації за рік	корисності	корисності	первісна вартість	накопичена амортизація	залишок на початок року	залишок на початок року	надійшло за рік	зміни вартості за рік	вибуло за рік	залишок на кінець року				
1	2	3	4	5	6	7	8	9	10	11	12	13	14	15	16	17							
Довгострокові біологічні активи – усього, в т.ч.:	1410	—	—	—	—	—	—	—	—	—	—	—	—	—	—	—							
робоча худоба	1411	—	—	—	—	—	—	—	—	—	—	—	—	—	—	—							
продуктивна худоба	1412	—	—	—	—	—	—	—	—	—	—	—	—	—	—	—							
багаторічні насадження	1413	—	—	—	—	—	—	—	—	—	—	—	—	—	—	—							
інші довгострокові біологічні активи	1414	—	—	—	—	—	—	—	—	—	—	—	—	—	—	—							
Поточні біологічні активи – усього, в т.ч.:	1415	—	—	—	—	—	—	—	—	—	—	—	—	—	—	—							
тварини на вирощуванні та відгодівлі	1420	—	X	—	X	X	X	—	—	—	X	—	—	—	—	—							
біологічні активи в стані біологічних перетворень (крім тварин на вирощуванні та відгодівлі)	1421	—	X	—	X	X	X	—	—	—	X	—	—	—	—	—							
інші поточні біологічні активи	1422	—	X	—	X	X	X	—	—	—	X	—	—	—	—	—							
Разом	1423	—	X	—	X	X	X	—	—	—	X	—	—	—	—	—							
	1424	—	X	—	X	X	X	—	—	—	X	—	—	—	—	—							
	1430	—	—	—	—	—	—	—	—	—	—	—	—	—	—	—							
3 рядка 1430 графа 5 і графа 14									(1431)														
3 рядка 1430 графа 6 і графа 16																							
3 рядка 1430 графа 11 і графа 17																							

Залишкова вартість довгострокових біологічних активів, первісна вартість поточних біологічних активів і справедлива вартість біологічних активів, утрачених унаслідок надзвичайних подій

(1432)

Балансова вартість біологічних активів, щодо яких існують передбачені законодавством обмеження права власності права власності

(1433)

XV. Фінансові результати від первісного визнання та реалізації сільськогосподарської продукції та додаткових біологічних активів

Найменування показника	Код рядка	Вартість первісного визнання	Витрати, пов'язані з біологічними перетвореннями	Результат від первісного визнання		Уцінка	Виручка від реалізації	Собівартість реалізації	Фінансові результати (прибуток +, збиток -) від реалізації	
				дохід	витрати				реалізації	реалізації
1	2	3	4	5	6	7	8	9	10	11
Продукція та додаткові біологічні активи	1500	—	—	—	—	—	—	—	—	—
рослинництва – усього, у т.ч.:										
зернові і зернобобові, з них:	1510	—	—	—	—	—	—	—	—	—
пшениця	1511	—	—	—	—	—	—	—	—	—
соя	1512	—	—	—	—	—	—	—	—	—
соняшник	1513	—	—	—	—	—	—	—	—	—
ріпак	1514	—	—	—	—	—	—	—	—	—
цукрові буряки (фабричні)	1515	—	—	—	—	—	—	—	—	—
картопля	1516	—	—	—	—	—	—	—	—	—
плоди (зерняткові, кісточкові)	1517	—	—	—	—	—	—	—	—	—
інша продукція рослинництва	1518	—	—	—	—	—	—	—	—	—
додаткові біологічні активи рослинництва	1519	—	—	—	—	—	—	—	—	—
Продукція та додаткові біологічні активи тваринництва – усього, у т.ч.:	1520	—	—	—	—	—	—	—	—	—
приріст живої маси – усього	1530	—	—	—	—	—	—	—	—	—
з нього:										
великої рогатої худоби	1531	—	—	—	—	—	—	—	—	—
свиней	1532	—	—	—	—	—	—	—	—	—
молоко	1533	—	—	—	—	—	—	—	—	—
вовна	1534	—	—	—	—	—	—	—	—	—
яйця	1535	—	—	—	—	—	—	—	—	—
інша продукція тваринництва	1536	—	—	—	—	—	—	—	—	—
додаткові біологічні активи тваринництва	1537	—	—	—	—	—	—	—	—	—
продукція рибництва	1538	—	—	—	—	—	—	—	—	—
	1539	—	—	—	—	—	—	—	—	—
Сільськогосподарська продукція та додаткові біологічні активи – разом	1540	—	—	—	—	—	—	—	—	—

Керівник

(підпис)

Забудька Любов Романівна

(ініціали, прізвище)

Головний бухгалтер

(підпис)

Храмова Людмила Володимирівна

(ініціали, прізвище)