

ПРАКТИЧНИЙ ПОСІБНИК  
**АНГЛІЙСЬКА**  
ДЛЯ ПОЧАТКІВЦІВ

*Базовий курс: Читання, вимова та перші діалоги*

Автор: Вікторія Рудоміна



Рівень  
**0 → A1**



# ВІТАЄМО В ENGLISHMOVA!

Ви зробили перший і найважливіший крок — вирішили почати. Цей посібник замінює перший місяць класичних курсів.



**КРОК 1**  
ПРОЧИТАЙ  
правило



**КРОК 2**  
ПОВТОРИ  
вголос 3 рази



**КРОК 3**  
ЗАСТОСУЙ  
на марафоні

*A journey of a thousand miles begins with a single step.*

*Подорож у тисячу миль починається з одного кроку.*



# ЗМІСТ



6-12

## РОЗДІЛ 1. ВИМОВА

Технології та гаджети.....	6
Бренди та бізнес.....	7
Їжа та заклади.....	8
Стиль життя.....	9
Слова-пастки.....	10
Звуки V/W та R.....	11
Чек-лист.....	12



14-24

## РОЗДІЛ 2. ПРАВИЛА ЧИТАННЯ

Алфавіт.....	14
Відкритий і закритий склад.....	15
Літери A, E, I, O, U, Y.....	16-20
Магічна E.....	21
Диграфи.....	22-23
Німі літери.....	24



26-37

## РОЗДІЛ 3. SURVIVAL ENGLISH

Знайомство.....	26-27
Кав'ярня.....	28-29
Шопінг.....	30-31
Аеропорт і готель.....	32-33
Місто.....	34-35
SOS.....	36
Ввічливість.....	37

# ВИ ВЖЕ ЗНАЄТЕ ПОНАД 200 СЛІВ!

*Не вірите? Подивіться самі 📌*

Internet  
Laptop Computer  
Start  **TECH** Click  
Blog  Video  
Online Smartphone  
Podcast

Burger Pizza  
Banana Chocolate  
 **FOOD**  
Cappuccino Pasta  
Croissant Sandwich

Park  
Bank Museum  
Hotel  **CITY** Taxi  
Metro Airport  
Supermarket

Manager  
Marketing Office  
 **BUSINESS**  
Meeting Budget  
Director

Music  
Film Concert  
 **CULTURE**  
Festival Sport  
Marathon

## Ви стартуєте не з нуля!

*Давайте це використаємо →*

1

РОЗДІЛ 1

# СЛОВА, ЯКІ ВИ ВЖЕ ЗНАЄТЕ


*(але вимовляєте неправильно)*

Як перестати звучати  
«по-нашому» за 15 хвилин



40+ слів для вимови ★

## РОЗДІЛ 1 • ВИМОВА


**ТЕХНОЛОГІЇ ТА ГАДЖЕТИ**


СЛОВО	✗ ЯК КАЖУТЬ	✓ ЯК ПРАВИЛЬНО	ПРИМІТКА
Wi-Fi	ві-фі	<b>вай-фай</b>	W = «В»
Skype	скайпе	<b>скайп</b>	Без «е»
YouTube	ютуб	<b>йу-тьюб</b>	Два «ю»
Google	гугле	<b>гугл</b>	Дзвінке «г»
Router	роутер	<b>рау-тер</b>	OU = «ау»
Browser	бровзер	<b>брау-зер</b>	OU = «ау»
Instagram	інстаграм	<b>інстаґрем</b>	A = «е»
E-mail	емейл	<b>і-мейл</b>	E = «і»
Bluetooth	блютуз	<b>блу-туз</b>	TH = «з»
Software	софтваре	<b>софт-вер</b>	Без «е»




**Правило**

Англійські слова **НІКОЛИ** не закінчуються на ненаголошене «е».




## РОЗДІЛ 1 • ВИМОВА

 **БРЕНДИ ТА БІЗНЕС**

СЛОВО	 ЯК КАЖУТЬ	 ЯК ПРАВИЛЬНО	ПРИМІТКА
Nike	найк	<b>най-кі</b>	Два склади!
Hyundai	хюндай	<b>хан-дей</b>	Не «хюн»
Amazon	амазон	<b>е-ме-зн</b>	А = «е»
Adobe	адобе	<b>е-доу-бі</b>	3 склади
IKEA	ікеа	<b>ай-кі-е</b>	І = «ай»
Samsung	самсунг	<b>сем-санг'</b>	А = «е»
Manager	манагер	<b>мен-і-джер</b>	А = «е»
Marketing	маркетінг	<b>мар-кі-тінг'</b>	Наголос: 1-й
Colleague	колега	<b>ко-ліг'</b>	2 склади
Project	проект	<b>про-джект</b>	Ј = «дж»

 **Правило**Літера **А** в ненаголошеній позиції часто читається як «е»

## РОЗДІЛ 1 • ВИМОВА



# ЇЖА ТА ЗАКЛАДИ



СЛОВО	✗ ЯК КАЖУТЬ	✓ ЯК ПРАВИЛЬНО	ПРИМІТКА
Restaurant	ресторан	рест-рон(т)	2 склади!
Pizza	піцца	піт-са	Подвійна «ц»
Burger	бургер	бьор-ґер	U = «ьо»
Sandwich	сандвіч	сенд-віч	A = «е»
Chocolate	шоколад	чок-літ	O ковтається
Vegetable	вегетейбл	ведж-тебл	E ковтається
Dessert	десерт	ді-зьорт	Наголос: 2-й
Salad	салат	се-лед	A = «е»
Coffee	кофе	ко-фі	F = «ф»
Menu	меню	мен-ю	E = «е»

## 💡 Правило

Англійська «ковтає» ненаголошені склади.

*Restaurant* — не 4 склади, а 2: *рест-рон(т)*



## РОЗДІЛ 1 • ВИМОВА

## ★ СТИЛЬ ЖИТТЯ



СЛОВО	✗ ЯК КАЖУТЬ	✓ ЯК ПРАВИЛЬНО	ПРИМІТКА
Fashion	фешн	<b>фе-шн</b>	A = «е»
Style	стіль	<b>стайл</b>	Y = «ай»
Comfort	комфорт	<b>кам-фрт</b>	O = «а»
Luxury	люкс	<b>лак-шері</b>	X = «кш»
Relax	релакс	<b>рі-лекс</b>	E = «і»
Active	актив	<b>ек-тів</b>	A = «е»
Trend	тренд	<b>тренд</b>	Тут все ок!
Modern	модерн	<b>мод-рн</b>	O = «о»
Vintage	вінтаж	<b>він-тідж</b>	A = «і»
Design	дизайн	<b>ді-зайн</b>	E = «і»

💡 **Правило** В англійській багато «німих» літер.  
Не вірте очам, вірте вухам!



## РОЗДІЛ 1 • ВИМОВА

**⚠ ОБЕРЕЖНО! СЛОВА-ПАСТКИ**

*False Friends* — слова, які виглядають знайомо, але означають зовсім інше

**MAGAZINE**

- ✗ Магазин
- ✓ Журнал

**DATA**

- ✗ Дата
- ✓ Дані

**CABINET**

- ✗ Кабінет
- ✓ Шафа

**ARTIST**

- ✗ Артист
- ✓ Художник

**NOVEL**

- ✗ Новела
- ✓ Роман

**SYMPATHY**

- ✗ Симпатія
- ✓ Співчуття

**ACCURATE**

- ✗ Акуратний
- ✓ Точний

**FABRIC**

- ✗ Фабрика
- ✓ Тканина

**PROSPECT**

- ✗ Проспект
- ✓ Перспектива

**LIST**


- ✗ Лист
- ✓ Список

**PHYSICIAN**

- ✗ Фізик
- ✓ Терапевт

**BATON**

- ✗ Батон
- ✓ Жезл

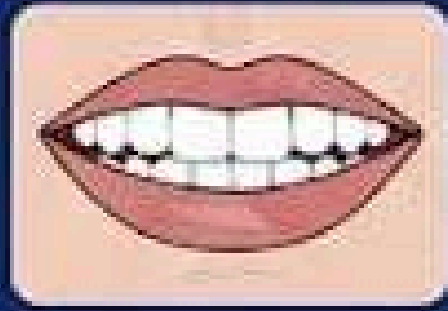
**Запам'ятай!**

Не довіряй схожості! Завжди перевіряй значення.

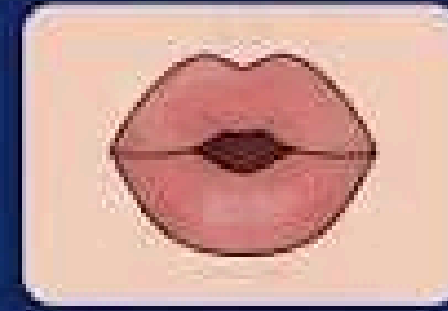
## РОЗДІЛ 1 • ВИМОВА

# ХИТРІ ЗВУКИ: V, W ТА R

## V vs W — Чуєте різницю?



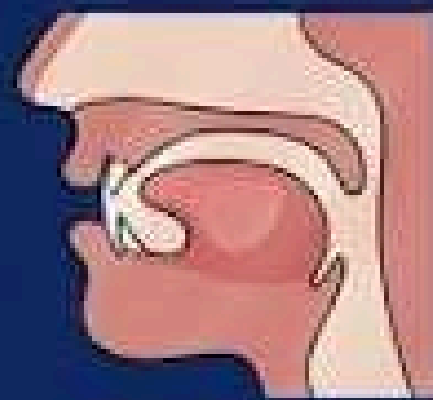
**Vest** — жилет  
**Vine** — лоза  
**Vet** — ветеринар



**West** — захід  
**Wine** — вино  
**Wet** — мокрий

**V:** зуби + нижня губа. **W:** округліть губи.

## Англійська R не ричить! 🚫



Язик загнутий назад, не торкається нічого.

**Red • Run • Car • Girl • Word**

## 🎯 Вправа

Спробуйте сказати «Red car» без вібрації «р»

## РОЗДІЛ 1 • ВИМОВА

# ✓ ЧЕК-ЛИСТ: ПЕРЕВІР СЕБЕ

Прочитайте вголос кожне слово. Впевнені у вимові — ставте ✓

TECH	BRANDS	FOOD	LIFESTYLE	FALSE FRIENDS
<input type="checkbox"/> Wi-Fi	<input type="checkbox"/> Nike	<input type="checkbox"/> Restaurant	<input type="checkbox"/> Fashion	<input type="checkbox"/> Magazine
<input type="checkbox"/> Skype	<input type="checkbox"/> Hyundai	<input type="checkbox"/> Pizza	<input type="checkbox"/> Style	<input type="checkbox"/> Data
<input type="checkbox"/> YouTube	<input type="checkbox"/> Amazon	<input type="checkbox"/> Burger	<input type="checkbox"/> Comfort	<input type="checkbox"/> Cabinet
<input type="checkbox"/> Google	<input type="checkbox"/> Adobe	<input type="checkbox"/> Sandwich	<input type="checkbox"/> Luxury	<input type="checkbox"/> Artist
<input type="checkbox"/> Router	<input type="checkbox"/> IKEA	<input type="checkbox"/> Chocolate	<input type="checkbox"/> Relax	<input type="checkbox"/> Novel
<input type="checkbox"/> Browser	<input type="checkbox"/> Samsung	<input type="checkbox"/> Vegetable	<input type="checkbox"/> Active	<input type="checkbox"/> Sympathy
<input type="checkbox"/> Instagram	<input type="checkbox"/> Manager	<input type="checkbox"/> Dessert	<input type="checkbox"/> Trend	<input type="checkbox"/> Accurate
<input type="checkbox"/> E-mail	<input type="checkbox"/> Marketing	<input type="checkbox"/> Salad	<input type="checkbox"/> Modern	<input type="checkbox"/> Fabric

35-40 ✓ → Чудово! ★

25-34 ✓ → Добре! Повторіть складні.

<25 ✓ → Поверніться до таблиць.




2

## РОЗДІЛ 2

# ЗЛАМ КОДУ: ЯК ЧИТАТИ БЕЗ ПОМИЛОК

*Усі правила читання англійською —  
в одному місці*



Від А до Z — повний гайд ★

## РОЗДІЛ 2 • ЧИТАННЯ

## [X] АНГЛІЙСЬКИЙ АЛФАВІТ

A B C

ЛІТЕРА	НАЗВА	ЗВУК(И)	ПРИКЛАД
A	A, a [ей]	[æ], [eɪ]	Apple
B	B, b [бі]	[b]	Book
C	C, c [сі]	[k], [s]	Cat
D	D, d [ді]	[d]	Dog
E	E, e [і]	[e], [i:]	Egg
F	F, f [еф]	[f]	Fish
G	G, g [джі]	[g], [dʒ]	Goat
H	H, h [ейч]	[h]	Hat
J	J, j [джей]	[ɪ], [aɪ]	Jump
K	K, k [кей]	[k]	Kite
L	L, l [ел]	[l]	Lion
M	M, m [ем]	[m]	Mouse
N	N, n [ен]	[n]	Nut
O	O, o [оу]	[ɒ], [əʊ]	Orange
P	P, p [пі]	[p]	Pig
Q	Q, q [к'ю]	[kw]	Queen
R	R, r [ар]	[r]	Rabbit
S	S, s [ес]	[s], [z]	Sun
T	T, t [ті]	[t]	Tree
U	U, u [ю]	[ʌ], [ju:]	Umbrella
V	V, v [ві]	[v]	Van
W	W, w [дабл-ю]	[w]	Watch
X	X, x [екс]	[ks]	X-ray
Y	Y, y [вай]	[j], [ɪ], [aɪ]	Yo-yo
Z	Z, z [зед]	[z]	Zebra



РОЗДІЛ 2 • ЧИТАННЯ

# ЗОЛОТЕ ПРАВИЛО ЧИТАННЯ

**ВІДКРИТИЙ СКЛАД** 🔒


Голосна читається  
**ЯК В АЛФАВІТІ**


**C + V + C + E**

**name** [неім]

**like** [лайк]

**hope** [гоуп]

**cute** [к'ют]

**VS**
**ЗАКРИТИЙ СКЛАД** 🔒


Голосна читається  
**КОРОТКО**

**C + V + C**

**cat** [кет]

**sit** [сіт]

**hot** [гот]

**cup** [кап]

**date** [дейт] 🔒 → **dat...** нема такого, бо є E!

**mat** [мет] 🔒 → **mate** [мейт] 🔒

💡 **Це НАЙВАЖЛИВІШЕ правило! 80% слів!**

## РОЗДІЛ 2 • ЧИТАННЯ

## ЛІТЕРА А



## 1. ВІДКРИТИЙ СКЛАД 📖

**ВІДКРИТИЙ СКЛАД: А = [eɪ] «ей»**

Голосна читається як в алфавіті — «ей»

nAme • cAke • mAke • dAte • gAme • lAte • tAke • plAce

## 2. ЗАКРИТИЙ СКЛАД 🔒

**ЗАКРИТИЙ СКЛАД: А = [æ] «е»**

Голосна читається коротко — «е»

cAt • mAp • hAt • bAg • mAn • blAck • hAnd • plAn

## 3. COMBINATIONS AREA

**AR** [ɑ:r] «ар»

car • park • star • dark • garden

**AY / AI** [eɪ] «ей»

day • play • say • rain • train • wait

**ALL** [ɔ:l] «ол»

ball • wall • call • tall • small

**AW** [ɔ:] «о»

saw • draw • law



## РОЗДІЛ 2 • ЧИТАННЯ

## ЛІТЕРА Е

E



## ВІДКРИТИЙ СКЛАД

**ВІДКРИТИЙ СКЛАД:** E = [i:] «і» довге

Голосна читається як в алфавіті — довге «і»

PEte • thEse • complEte • compEte



## ЗАКРИТИЙ СКЛАД

**ЗАКРИТИЙ СКЛАД:** E = [e] «е»

Голосна читається коротко — «е»

pEn • bEd • rEd • tEn • gEt • bEst • hElp • drEss

## COMBINATIONS AREA

**EE** [i:] «і» довгеsee • tree • free • green  
• street • need**EA** [i:] «і» довгеmeat • read • eat • sea  
• beach • team**EA** [e] «е»

ВИНЯТОК!

bread • head • dead •  
weather**ER** [ɜ:r] «ер»her • person • verb •  
prefer

## РОЗДІЛ 2 • ЧИТАННЯ

## ЛІТЕРА I


**ВІДКРИТИЙ СКЛАД**
**ВІДКРИТИЙ СКЛАД: I = [aɪ] «ай»**

Голосна читається як в алфавіті — «ай»

like • time • life • drive • five • write • nice • white

**ЗАКРИТИЙ СКЛАД**
**ЗАКРИТИЙ СКЛАД: I = [ɪ] «і» коротке**

Голосна читається коротко — «і»

sit • big • fish • this • six • swim • milk • give

## 3. COMBINATIONS AREA

**IGH**

 [aɪ] «ай» GH — німі літери! Не читаються!  
 night • right • high • light • fight

**IR**

 [ɜ:r] «ер»  
 girl • bird • first • shirt • birthday

**IND**

 [aɪnd] «айнд»  
 find • mind • kind • behind


## РОЗДІЛ 2 • ЧИТАННЯ

## ЛІТЕРА O


 ВІДКРИТИЙ СКЛАД

**ВІДКРИТИЙ СКЛАД:** O = [oʊ] «ou»

Голосна читається як в алфавіті — «ou»

rOse • hOme • nO • gO • sO • Open • hOpe • clOse

 ЗАКРИТИЙ СКЛАД

**ЗАКРИТИЙ СКЛАД:** O = [ɒ] «o» коротке

Голосна читається коротко — «o»

hOt • dOg • bOx • stOp • clOcK • shOp • nOt • jOb

## 3. COMBINATIONS AREA

**OO** [u:] «y» довге  
moon • food • school •  
cool • room • too

**OO** ⚠️ [ʊ] «y» коротке  
book • look • cook  
**ВИНЯТОК!** good • foot

**OR** [ɔ:r] «or»  
fork • sport • morning •  
short • north

**OW** [aʊ] «ay»  
now • how • town •  
down • brown

**OW** [oʊ] «ou»  
know • show • grow •  
slow • window



## РОЗДІЛ 2 • ЧИТАННЯ

ЛІТЕРИ  
U TA Y

## ЛІТЕРА U

**🔓** ВІДКРИТИЙ: U = [ju:] «ю»  
Use • cUte • mUsic  
stUdent • fUtUre

**🔒** ЗАКРИТИЙ: U = [ʌ] «а»  
cUp • bUs • rUn • sUn • fUn  
lUnch • mUch • bUt

**UR** [ɜ:r] «ер»  
turn • burn • nurse • purple • Saturday

## ЛІТЕРА Y — ХАМЕЛЕОН 🦎

Y змінює звук залежно від позиції у слові

**Y-**

Y на початку = [j] «й»  
yes • you • year • young • yellow

**-Y-**

Y всередині = [ɪ] «і»  
gym • system • mystery • symbol

**-Y!**

Y в кінці (наголос) = [aɪ] «ай»  
my • try • fly • sky • by • why • July

**-y**

Y в кінці (без наголосу) = [i] «і»  
happy • funny • baby • city • family



РОЗДІЛ 2 • ЧИТАННЯ

# ✨ МАГІЧНА Е (MAGIC E)

**hop**  
[hɒp]



O: [ɒ] → [ou]

**hope**  
O: [ɒ] → [ou]

**cut**  
[kʌt]



U: [ʌ] → [ju:]

**cute**  
U: [ʌ] → [ju:]

**bit**  
[bɪt]



I: [ɪ] → [aɪ]

**bite**  
I: [ɪ] → [aɪ]

**hat**  
[hæt]



**hate** [heɪt]  
A: [æ] → [eɪ]

**pet**  
[pet]



**Pete** [pi:t]  
E: [e] → [i:]

**pin**  
[pɪn]




**pine** [paɪn]  
I: [ɪ] → [aɪ]

**not**  
[nɒt]



**note** [nəʊt]  
O: [ɒ] → [ou]

**tub**  
[tʌb]



**tube** [tju:b]  
U: [ʌ] → [ju:]

💡 **Magic E сама НЕ читається**

Але змінює попередню голосну на алфавітну!

## РОЗДІЛ 2 • ЧИТАННЯ

 ДИГРАФИ: SH, CH, CK

## BLOCK 1 — SH = [ш]

**SH** [ш]

Палець до губ: шшш! 🙊

**ship** • **shop** • **fish**  
**she** • **wash** • **English**

## BLOCK 2 — CH = [ч]

**CH** [ч]

Як українське «ч»

**cheese** • **chair** • **much**  
**child** • **teacher** • **lunch**

## BLOCK 3 — CK = [к]

**CK** [к]

Подвійний «к» після коротких голосних

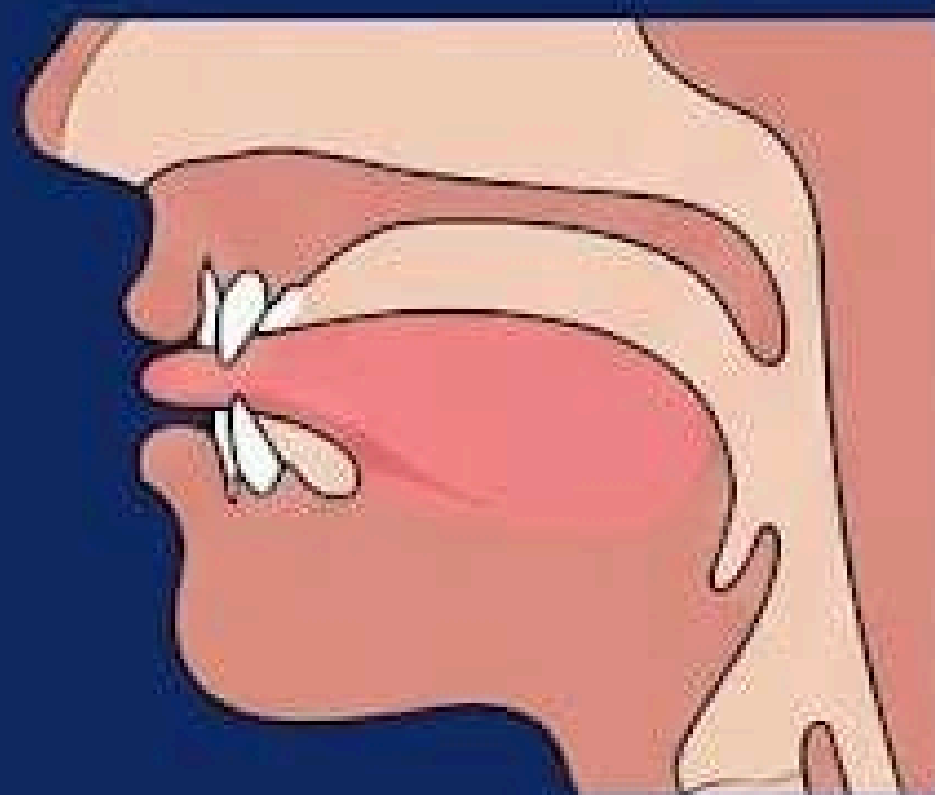
**black** • **clock** • **sock**  
**back** • **chicken** • **quick**

## РОЗДІЛ 2 • ЧИТАННЯ

## ДИГРАФИ: TH, PH

## BLOCK 1 — TH

TH



*Кінчик язика між зубами!*

Дзвінкий [ð] 

this • that • they • the  
mother • weather

*Голосові зв'язки вібрують*

Глухий [θ] 

think • thank • three  
thing • teeth • birthday

*Тільки повітря*

## BLOCK 2 — PH = [f]

PH [f]

phone • photo • alphabet • elephant • pharmacy

## EXERCISE BOX



Скажіть «This thing» — відчуйте різницю!

## РОЗДІЛ 2 • ЧИТАННЯ

 × **НІМІ ЛІТЕРИ + ТРЕНАЖЕР**

## SECTION 1 — НІМІ ЛІТЕРИ

**~~KN~~-**knife • know •  
knee • knight**~~WR~~-**write • wrong •  
wrist • wrap**-~~MB~~**climb • comb •  
thumb • lamb**~~WH~~-**what • where •  
when • why • white**~~GH~~**night • light • right  
• high • fightSECTION 2 —  ТРЕНАЖЕР ЧИТАННЯ **Прочитайте вголос:**

1.  My name is Anna. I like coffee and chocolate cake.
2.  She has a beautiful white cat. His name is Knight.
3.  Please turn right, then go straight to the pharmacy.
4.  I need to write a short note for my daughter.
5.  The weather is nice today. Let's go to the park!

3

РОЗДІЛ 3

# ГОТОВІ ДІАЛОГИ: БЕРИ І ГОВОРИ

*Survival English — фрази для реальних ситуацій*



7 ситуацій • 50+ фраз ★

## РОЗДІЛ 3 • SURVIVAL ENGLISH

# 👋 ЗНАЙОМСТВО — СЛОВА



## ? ЗАПИТАННЯ

What is your name?	Як вас звати?
Where are you from?	Звідки ви?
How old are you?	Скільки вам років?
What do you do?	Чим ви займаєтесь?
Do you speak English?	Ви говорите англійською?

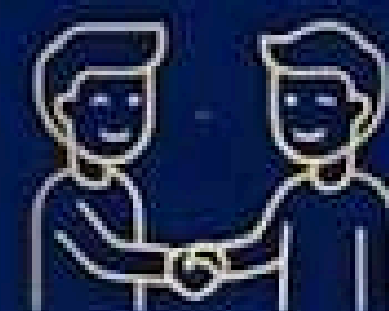
## 💬 ВІДПОВІДІ

My name is...	Мене звати...
I am from Ukraine.	Я з України.
I am ... years old.	Мені ... років.
I am a teacher / student.	Я вчитель / студент.
I speak a little English.	Я трохи говорю англійською.

## ★ КОРИСНІ ФРАЗИ

Nice to meet you!	Приємно познайомитися!
How are you?	Як справи?
I am fine, thank you.	Добре, дякую.
And you?	А ви?
See you later!	До зустрічі!"

## РОЗДІЛ 3 • SURVIVAL ENGLISH

 ЗНАЙОМСТВО — ДІАЛОГ

Анна 🗣️

**Hi! My name is Anna. What is your name?***[Гай! Май нейм із Анна. Вот із йор нейм?]*

Tom 🗣️

**Hello! I am Tom. Nice to meet you!***[Геллоу! Ай ем Том. Найс ту міт ю!]*

Анна 🗣️

**Nice to meet you too! Where are you from?***[Найс ту міт ю ту! Вер ар ю фром?]*

Tom 🗣️

**I am from London. And you?***[Ай ем фром Лондон. Енд ю?]*

Анна 🗣️

**I am from Kyiv, Ukraine. I speak a little English.***[Ай ем фром Кіїв, Юкрейн. Ай спік е літл Інґліш.]*

Tom 🗣️

**Your English is great! See you later!***[Йор Інґліш із ґрейт! Сі ю лейтер!]*

Анна 🗣️

**Thank you! See you!***[Сенк ю! Сі ю!]*

РОЗДІЛ 3 • SURVIVAL ENGLISH

 **КАВ'ЯРНЯ — СЛОВА**

 **МЕНЮ**

Espresso	Еспресо
Latte [ла-тей]	Латте
Cappuccino	Капучіно
Black tea	Чорний чай
Green tea	Зелений чай
Hot chocolate	Гарячий шоколад
Croissant	Круасан
Muffin	Мафін
Sandwich	Сендвіч
Cake	Тортик



 **ФРАЗИ КЛІЄНТА**

Can I have a...?	Можна мені...?
I would like a...	Я б хотів/хотіла...
How much is it?	Скільки це коштує?
To go, please.	З собою, будь ласка.
For here, please.	Тут, будь ласка.

 **ФРАЗИ БАРИСТИ**

What can I get you?	Що вам замовити?
What size? Small, medium, large?	Який розмір?
Anything else?	Щось ще?
That will be...	З вас буде...
Here you go!	Ось, будь ласка!

## РОЗДІЛ 3 • SURVIVAL ENGLISH

## ☕ КАВ'ЯРНЯ — ДІАЛОГ



You

**Hello! Can I have a latte, please?***[Гелю! Кен ай гев е ла-тей, пліз?]*

Barista

**Sure! What size? Small, medium, or large?***[Шур! Вот сайз? Смол, мідіем, ор лардж?]*

You

**Medium, please. And one croissant.***[Мідіем, пліз. Енд ван круасон.]*

Barista

**Anything else?***[Енісінг елс?]*

You

**No, thank you. How much is it?***[Ноу, сенк ю. Гау мач із іт?]*

Barista

**That will be six pounds fifty.***[Зет віл бі сікс паундз фіфті.]*

You

**Here you are. Thank you!***[Гір ю ар. Сенк ю!]*

Barista

**Thank you! Have a nice day!***[Сенк ю! Гев е найс дей!]*

## РОЗДІЛ 3 • SURVIVAL ENGLISH

**ШОПІНГ — СЛОВА** **ОДЯГ**

<b>T-shirt</b>	Футболка
<b>Dress</b>	Сукня
<b>Jeans</b>	Джинси
<b>Jacket</b>	Куртка
<b>Shoes</b>	Взуття
<b>Size (S, M, L, XL)</b>	Розмір
<b>Color</b>	Колір

**ДІЇ В МАГАЗИНІ**

<b>Can I try this on?</b>	Можна приміряти?
<b>Do you have a smaller size?</b>	Є менший розмір?
<b>Do you have a bigger size?</b>	Є більший розмір?
<b>I will take it.</b>	Я візьму це.
<b>I am just looking.</b>	Я просто дивлюся.

**ОЦІНКА ТА ОПЛАТА**

<b>It fits perfectly!</b>	Чудово сидить!
<b>It is too expensive.</b>	Це надто дорого.
<b>Is there a sale?</b>	Є знижки?
<b>Can I pay by card?</b>	Можна картою?
<b>How much is it?</b>	Скільки це коштує?



## РОЗДІЛ 3 • SURVIVAL ENGLISH

 ШОПІНГ — ДІАЛОГ You **Excuse me, can I try this dress on?***[Екск'юз мі, кен ай трай зіс дрес он?]*Shop Assistant **Of course! The fitting room is over there.***[Ов корс! Зе фітінг рум із оувер зер.]*You **Thank you. Do you have this in a smaller size?***[Сенк ю. Ду ю гев зіс ін е смолер сайз?]*Shop Assistant **Let me check... Yes, here is a size Small.***[Лет мі чек... Йес, гір із е сайз Смол.]*You **Perfect, it fits! How much is it?***[Перфект, іт фітс! Гау мач із іт?]*Shop Assistant **It is forty pounds. It is on sale today!***[Іт із форті паундз. Іт із он сейл тудей!]*You **Great! I will take it. Can I pay by card?***[Грейт! Ай віл тейк іт. Кен ай пей бай кард?]*Shop Assistant **Yes, of course. Here you go!***[Йес, ов корс. Гір ю гоу!]*

## РОЗДІЛ 3 • SURVIVAL ENGLISH

# ✈ АЕРОПОРТ І ГОТЕЛЬ — СЛОВА



## ✈ АЕРОПОРТ

Gate	Гейт (вихід на посадку)
Boarding pass	Посадковий талон
Passport control	Паспортний контроль
Customs	Митниця
Luggage	Багаж
Departure	Виліт
Arrival	Приліт
Delay	Затримка

## 🏨 ГОТЕЛЬ

Reception	Рецепція
Check in / Check out	Заїзд / Виїзд
Key card	Картка-ключ
Room number	Номер кімнати
Single room	Одномісний номер
Double room	Двомісний номер
Breakfast included	Сніданок включено
Wi-Fi password	Пароль від Wi-Fi

## РОЗДІЛ 3 · SURVIVAL ENGLISH

## ✈ АЕРОПОРТ І ГОТЕЛЬ — ДІАЛОГИ

## 📄 ПАСПОРТНИЙ КОНТРОЛЬ

Officer 🛖

Good evening. Your passport, please.

You 👤

Here you are.

Officer 🛖

What is the purpose of your visit?

You 👤

I am here on holiday.

Officer 🛖

How long will you stay?

You 👤

Five days.

Officer 🛖

Welcome. Enjoy your stay.

## 🏨 РЕЦЕПЦІЯ ГОТЕЛЮ

You

Hello, I have a reservation. My name is...

Receptionist 🏨

Welcome! A double room for three nights?

You

Correct. Is breakfast included?

Receptionist 🏨

Yes, from 7 to 10. Here is your key card. Room 305.


You

Thank you! What is the Wi-Fi password?

Receptionist 🏨

The password is hotel2026. Enjoy your stay!

## РОЗДІЛ 3 • SURVIVAL ENGLISH

**МІСТО — СЛОВА** **НАПРЯМКИ**

<b>Turn left</b>	<i>Поверніть ліворуч</i>
<b>Turn right</b>	<i>Поверніть праворуч</i>
<b>Go straight</b>	<i>Ідіть прямо</i>
<b>It is on the corner</b>	<i>Це на розі</i>
<b>Next to</b>	<i>Поруч з</i>
<b>Opposite</b>	<i>Навпроти</i>
<b>Cross the street</b>	<i>Перейдіть вулицю</i>
<b>It is far / near</b>	<i>Це далеко / близько</i>

 **МІСЦЯ У МІСТІ**

<b>Bank</b>	<i>Банк</i>
<b>Pharmacy</b>	<i>Аптека</i>
<b>Hospital</b>	<i>Лікарня</i>
<b>Supermarket</b>	<i>Супермаркет</i>
<b>Train station</b>	<i>Залізничний вокзал</i>
<b>Bus stop</b>	<i>Автобусна зупинка</i>
<b>Police station</b>	<i>Відділок поліції</i>
<b>Post office</b>	<i>Пошта</i>




## РОЗДІЛ 3 • SURVIVAL ENGLISH


**МІСТО — ДІАЛОГ**
You 

Excuse me, where is the nearest pharmacy?

*[Екск'юз мі, вер із зе нїрест фармесі?]*

Person 

Go straight, then turn left at the traffic light. The pharmacy is on the corner.

*[Гоу стрейт, зен терн лефт ет зе трефік лайт. Зе фармесі із он зе корнер.]*

You 

Is it far from here?

*[Із іт фар фром хїр?]*

Person 

No, it is about five minutes' walk.

*[Ной, іт із ебаут файв мїнітс вок.]*

You 

Thank you very much!

*[Сенк ю вері мач!]*

Person 

You are welcome!

*[Ю ар велкам!]*


**Корисна порада**

Якщо не розумієте відповідь, скажіть:

*Sorry, can you repeat that slowly?*

*Вибачте, можете повторити повільніше?*



## РОЗДІЛ 3 • SURVIVAL ENGLISH

# SOS — ЕКСТРЕНА ДОПОМОГА



Help! / Help me, please!	Допоможіть!
Call the police!	Викличте поліцію!
Call an ambulance!	Викличте швидку!
I need a doctor.	Мені потрібен лікар.
I am lost.	Я загубився / загубилася.
Where is the hospital?	Де лікарня?
I do not feel well.	Мені погано.
I am allergic to...	У мене алергія на...
My ... hurts.	У мене болить...
I need help.	Мені потрібна допомога.
It is an emergency!	Це терміново!
I lost my passport.	Я загубив/загубила паспорт.
Can you call my embassy?	Зателефонуйте в посольство?
I do not understand.	Я не розумію.

## Що болить? My ... hurts.

head (голова) • stomach (живіт) • back (спина) • tooth (зуб) • leg (нога) • arm (рука)

## Запам'ятайте!

Номер екстреної допомоги: **999** (UK), **911** (USA), **112** (Europe)

## РОЗДІЛ 3 • SURVIVAL ENGLISH

# 🤝 ВВІЧЛИВІСТЬ — POLITENESS



## 🔄 SORRY vs EXCUSE ME

### EXCUSE ME

Коли привертаєте увагу

*Excuse me, where is the bank?*

*Excuse me, can I ask you?*

VS

### SORRY

Коли вибачаєтесь за помилку

*Sorry, I am late.*

*Sorry, my mistake.*

## ✨ МАГІЧНІ СЛОВА

Please

*Завжди при проханні*

Thank you / Thanks

*Коли дякуєте*

You are welcome

*У відповідь на Thank you*

No problem

*Неформальне «нема за що»*

## 🌐 FILLERS — СЛОВА-НАПОВНЮВАЧІ

*Використовуйте, коли потрібен час подумати*

Well...

*Пауза для роздумів*

You know...

*Коли пояснюєте*

Actually...

*Насправді...*

I mean...

*Я маю на увазі...*

Let me think...

*Дайте подумати...*



# 🎓 ВІТАЄМО! ВИ ПРОЙШЛИ БАЗУ!

✓ 40+ слів для правильної вимови

✓ Правила читання голосних

✓ Диграфи: SH, CH, TH, PH

✓ 7 реальних ситуацій

✓ 50+ готових фраз та 6 діалогів

**40+**

слів

**26**

літер

**7**

ситуацій

**50+**

фраз

**6**

діалогів

★ РІВЕНЬ

**0 → A1**

★ COMPLETE ★

# А ТЕПЕР — ДО ПРАКТИКИ!



## Урок-вебінар *Listen & Speak*

*Victoria Rudomina (TESOL USA)*

Безкоштовний урок для початківців

 Розмовна практика

 Живий урок

 SMART-підхід

 Прийоми для пам'яті

ЗАПИСАТИСЯ НА ВЕБІНАР →



### Що вас чекає?

- ✓ Скільки часу потрібно, щоб стартувати з нуля
- ✓ 10 незамінних фраз для перших розмов
- ✓ «SMART»-підхід для запам'ятовування
- ✓ Секретні прийоми-акселератори для пам'яті
- ✓ Підключайтесь з будь-якого пристрою



# englishmova

*English UA Online School*

**Англійська, яка працює.**

 [english\\_ua\\_com](#)

 [english-ua.com](#)

 [englishmova.com](#)



**English UA • englishmova**

© 2026 EnglishMova ✦

