

Кроки оформлення інвалідності на дитину до 18 років



ПРИМІТКА

Усі qr-коди в електронній
версії клікабельні



Хто має право на оформлення інвалідності?



КРОК 1

Збір та подання документів

Батькам дитини або її законним представникам потрібно звернутися до сімейного лікаря, щоб здійснити повне медичне обстеження дитини.



АБЗАЦ 1 ПУНКТУ 4

Після повного медичного обстеження **лікар повинен підготувати** та подати на розгляд лікарсько-консультативної комісії за місцем проживання дитини з інвалідністю, її батьків чи законних представників наступні документи:



АБЗАЦ 2 ПУНКТУ 4

Історія розвитку дитини за формою, встановленою Міністерством охорони здоров'я України (**форма № 112/о**)




Виписка з медичної карти стаціонарного хворого (**форма № 027/о**)




АБО

Консультаційний висновок спеціаліста (форма № 028/о), що мають видати після стаціонарного або амбулаторного обстеження та лікування дитини в закладах охорони здоров'я



План медичної реабілітації

Також, до вказаних документів потрібно додати **документ, що засвідчує особу батьків дитини або її законних представників.**



Важливо! На огляді обов'язково має бути присутній лікар



АБЗАЦ 1 ПУНКТУ 5

КРОК 2

Проведення медико-соціальної експертизи

Лікарсько-консультативна комісія проводить огляд дитини та розглядає вищезгадані документи протягом **7 робочих днів** з дня їх надходження.



ПУНКТ 6

Випадок 1: У разі коли дитина, батьки або законні представники якої звертаються для встановлення категорії «дитина з інвалідністю» або «дитина з інвалідністю підгрупи А», **не може бути присутньою на засіданні комісії за станом здоров'я**, огляд її проводиться **з виїздом на місце її проживання (перебування)**.



АБЗАЦ 2 ПУНКТУ 5

Випадок 2: Коли дитина, батьки або законні представники якої звертаються для встановлення категорії «дитина з інвалідністю» або «дитина з інвалідністю підгрупи А», **проживає у віддаленій, важкодоступній місцевості**, члени комісії можуть прийняти рішення щодо встановлення інвалідності дитині **на підставі поданих документів за згодою батьків дитини або її законних представників**.



АБЗАЦ 4 ПУНКТУ 5

Випадок 3: У разі тимчасового перебування громадян України за кордоном на території держав, з якими укладено міжнародні договори (угоди) про соціальне забезпечення, **комісія може за заявою батьків або законних представників дитини**, у тому числі потерпілої від нещасного випадку на виробництві, прийняти рішення про встановлення інвалідності **за результатами медичного обстеження в державі тимчасового перебування дитини на підставі поданих документів**.

Лікарсько-консультативна комісія в день проведення медико-соціальної експертизи готує медичний висновок щодо встановлення або відмови у встановленні категорії «дитина з інвалідністю» або «дитина з інвалідністю підгрупи А» з відповідним обґрунтуванням.



АБЗАЦ 1 ПУНКТУ 12



ФОРМА

Дитині, якій встановлена інвалідність, залежно від міри втрати здоров'я та обсягу потреби в постійному сторонньому догляді, допомозі або диспансерному нагляді встановлюється категорія **«дитина з інвалідністю»** або **«дитина з інвалідністю підгрупи А»**.



ПУНКТ 19

Підстави групи

«дитина з інвалідністю»



АБЗАЦИ 1, 2
ПУНКТУ 21

Підстави групи

«дитина з інвалідністю підгрупи А»



АБЗАЦИ 3, 4
ПУНКТУ 21

Датою встановлення дитині категорії «дитина з інвалідністю» або «дитина з інвалідністю підгрупи А» вважається день надходження до комісії документів, зазначених у пункті 4 цього Порядку.



ПУНКТ 7

Крім медичного висновку лікарсько-консультативна комісія складає **індивідуальну програму реабілітації дитини** з інвалідністю за формою, затвердженою МОЗ України, в якій визначаються реабілітаційні заходи, їх обсяги, строки проведення та виконавці.



АБЗАЦИ 1, 3
ПУНКТУ 12



ФОРМА

Оригінал медичного висновку про дитину з інвалідністю віком до 18 років **не видається на руки батькам чи законним представникам дитини**, так як відповідно до Порядку **у триденний строк** надсилається лікарсько-консультаційною комісією до органу, в якому дитина з інвалідністю перебуває на обліку як особа, що отримує державну соціальну допомогу або пенсію, а у разі первинного встановлення категорії «дитина з інвалідністю» — до органу соціального захисту населення за місцем проживання дитини з інвалідністю, її батьків або законних представників.



АБЗАЦ 4 ПУНКТУ 6




АБЗАЦ 4 ПУНКТУ 4



ЧАСТИНА 1 СТАТТІ 7

Батьки чи законні представники дитини з інвалідністю **можуть отримати копію медичного висновку**.

Не пізніше **10 днів** після надходження медичного висновку орган соціального захисту населення **зобов'язаний** у письмовій формі повідомити дитину з інвалідністю, батьків чи законних представників дитини з інвалідністю про право на державну соціальну допомогу, умови, розмір і порядок її надання.



ЧАСТИНА 2 СТАТТІ 7

КРОК 3

Оформлення соціальної допомоги

Для призначення державної соціальної допомоги заявником (ним може бути сама дитина з інвалідністю, якщо їй виповнилося 16 років, батьки чи законні представники дитини з інвалідністю) до органу соціального захисту населення за місцем свого проживання, або через Центр надання адміністративних послуг **подаються наступні документи:**



АБЗАЦ 1 ПУНКТУ 6

Заява



Копія свідоцтва про народження дитини з інвалідністю віком до 18 років

Довідка з місця навчання із зазначенням перебування (неперебування) на повному державному утриманні

Документи, що підтверджують особу заявника

! Заява з документами також може бути надіслана засобами поштового зв'язку або за наявності технічної можливості в електронній формі через офіційний веб-сайт Мінсоцполітики, інтегровані з ним інформаційні системи органів виконавчої влади та органів місцевого самоврядування або Єдиний державний веб-портал електронних послуг (з накладенням кваліфікованого електронного підпису).



АБЗАЦ 1 ПУНКТУ 8

Якщо із заявою звертається опікун або піклувальник, подається також:

Копія рішення про встановлення опіки (піклування) та призначення дитині з інвалідністю віком до 18 років опікуна (піклувальника)

Копія рішення суду про визнання особи з інвалідністю з дитинства недієздатною

Копія рішення суду про призначення опікуна особі з інвалідністю з дитинства або копія документа, що підтверджує повноваження представника закладу (органу опіки та піклування), який виконує функції опікуна.



АБЗАЦ 2 ПУНКТУ 6

Один із непрацюючих батьків, усиновителів, опікун або піклувальник, які фактично здійснюють догляд за дитиною з інвалідністю віком до 18 років, додатково подають довідку про те, що вони не працюють, видану за місцем проживання.



ЧАСТИНА 6 СТАТТІ 8

Щоб отримати довідку про те, що особа не працює потрібно звернутися до центру зайнятості незалежно від місця проживання **з наступними документами:**



СТАТТЯ 43

Заява



Паспорт громадянина України, е-паспорт, е-паспорт для виїзду за кордон або інший документ, що посвідчує особу та підтверджує громадянство України, або єДокумент (на період воєнного стану)

Ідентифікаційний код (за наявності)

Трудова книжка (за наявності)

Документ про освіту або його дублікат (за наявності)

Військово-обліковий документ (за наявності)

Заяву також можна подати в електронній формі за допомогою засобів Єдиного державного вебпорталу електронних послуг (Дія) (у разі наявності кваліфікованого електронного підпису).



ПОСИЛАННЯ НА ДІЮ



ПУНКТ 4, 17

При подачі документів орган праці та соціального захисту населення зобов'язаний видати заявнику **розписку про прийом заяви та доданих до неї документів із зазначенням дати прийому заяви.**



ЧАСТИНА 7 СТАТТІ 8

Термін розгляду заяви **не пізніше 10 днів** після її надходження з усіма необхідними документами.



АБЗАЦ 4 ПУНКТУ 9



ЧАСТИНА 2 СТАТТІ 9

Виплата державної соціальної допомоги припиняється, якщо дитина з інвалідністю віком до 18 років без поважних причин пропустила строк переогляду стану здоров'я лікарсько-консультативною комісією закладу охорони здоров'я.



АБЗАЦ 1 ПУНКТУ 14

Якщо мати або батько перебувають у відпустці у зв'язку з вагітністю та пологами та доглядом за дитиною до 3 років, і офіційно працевлаштовані, вони мають додатково отримувати допомогу по догляду за дитиною з інвалідністю. Вони мають право продовжити відпустку до 6 років, надаючи роботодавцю довідку від педіатра про те що дитина потребує догляду.



АБЗАЦ 7 ПУНКТУ 11

КРОК 4

Переогляд

До закінчення вказаного строку дитина з інвалідністю, її батьки чи законні представники мають право звернутися до сімейного лікаря, для переогляду дитини з інвалідністю

Переогляд дитини з інвалідністю повинен бути здійснений **не пізніше 1 (одного) місяця** до закінчення дії медичного висновку про дитину з інвалідністю до 18 років.



ПУНКТ 13

Переогляд здійснюється за процедурою, передбаченою для першого кроку встановлення інвалідності. Якщо після переогляду дитині з інвалідністю підтверджується раніше встановлена категорія, видається новий медичний висновок і виплата державної соціальної допомоги продовжується.

Оскарження рішень

У разі незгоди з рішенням комісії ви маєте право оскаржити його



Право на оскарження мають батьки чи законні представники дитини з інвалідністю, або якщо дитина з інвалідністю досягла віку 15 років, то вона має право самостійно оскаржити рішення.

Рішення лікарсько-консультативної комісії можна оскаржити до центральної комісії.



ПУНКТ 10

Рішення центральної комісії можна оскаржити до центральної комісії Міністерства охорони здоров'я України.



ПУНКТ 11

Також рішення лікарсько-консультативної комісії, центральної комісії чи центральної комісії Міністерства охорони здоров'я України можна оскаржити до суду.



ПУНКТ 12



Розроблено в рамках проєкту «Синдром підтримки 2.0: від стресу до прийняття дитини з синдромом Дауна у сім'ях» **за підтримки Renovabis на кошти католицької спільноти**

Додатком до «Кроків оформлення інвалідності» є детально розписана покрокова інструкція, що доступна за посиланням:

