


ВСЕ ЩО МИ ЗНАЄМО ПРО E-VISA



ХТО МИ?

 **OPORA** - благодійна організація, яка допомагає українцям стало будувати своє життя у Великобританії

ЩО МИ РОБИМО?

- Інформаційні канали та групи підтримки
- Гіди щодо життя у UK
- Онлайн асистент
- Проект психологічної підтримки



План вебінару

1. Що таке BRP? Чи це те ж саме що й віза?
2. Що таке evisa? Чому їх впроваджують?
 - Як відбувається перетин кордону UK? Що зміниться з 2025 р?
 - Міфи про evisa
 - Як перевірити свою існуючу візу
3. Хто та коли має налаштувати evisa?
4. Покроковий процес налаштування evisa
5. Налаштували evisa. Що далі?
 - Імміграційний статус та як його підтвердити
 - Як вносити зміни та нові документи до UKVI акаунта
6. Часті помилки та проблеми при налаштуванні evisa
7. Ваші запитання та наші відповіді :)

Це волонтерська інфо-сесія, а не юридична консультація



Організаційні моменти

- Вебінар триватиме 1 годину
- Пишіть свої питання в чаті вебінару, коротко та по суті
- Ставте “👍” якщо чиєсь питання актуальне і вам
- Не надсилайте персональні дані в чат
- Запис вебінару буде на сайті ca.opora.uk



Що таке BRP?

Термін "BRP" в UK означає "Biometric Residence Permit" (біометричний дозвіл на проживання). Це пластикова картка, що видається іноземцям при отриманні категорій віз UK які передбачають тривале перебування у країні.



BRP - це не "віза", а документ який посвідчує візу

Строк дії BRP



Строку дії вашої візи



Що таке E-visa?

E-visa, або електронна віза - це **онлайн-запис** вашого імміграційного статусу та умов перебування у Великобританії. Вона показує що ви маєте право легально жити на території UK, яка у вас віза чи статус і до якої дати вона діє.

З 2025 року пластикові картки BRP вийдуть із обігу та їх замінять e-visa.



Чому уряд вводить E-visa?

- Люди гублять картки BRR, а eVisa - не згубиться
- eVisa важче підробити, ніж пластикові картки BRR
- Економія на виготовленні та доставці карток BRR
- Швидша перевірка візи/статуса в аеропортах
- Менше пластику – краще для довкілля :)



Перетин кордону УК зараз і в 2025

2024

1. Купуєте квиток до УК
2. Реєструєтеся на рейс
3. Показуєте доказ візи: BRP, він'єтку або лист-дозвіл (якщо йдете вперше) на стійці
4. Отримуєте boarding pass
5. Йдете на посадку, там показуєте паспорт і доказ візи
6. Летите до УК

Забули BRP - не летите...

2025

1. Купуєте квиток до УК
2. Реєструєтеся на рейс по номеру паспорта прив'язаного до evisa
3. Отримуєте boarding pass одразу
4. Йдете на посадку
5. Летите до УК



Міфи про E-visa

Evisa - це продовження
Ukraine Scheme



Ні. Створення evisa не
мінє строк дії вашої візи

Якщо у мене є UKVI акаунт,
то є і e-visa



Люди у яких є UKVI акаунт,
мають налаштувати evisa

Можна уже не брати з
собою BRP якщо є evisa



До 2025р. вас не пустять на
рейс до UK без карти BRP

Дітям не треба
налаштовувати evisa



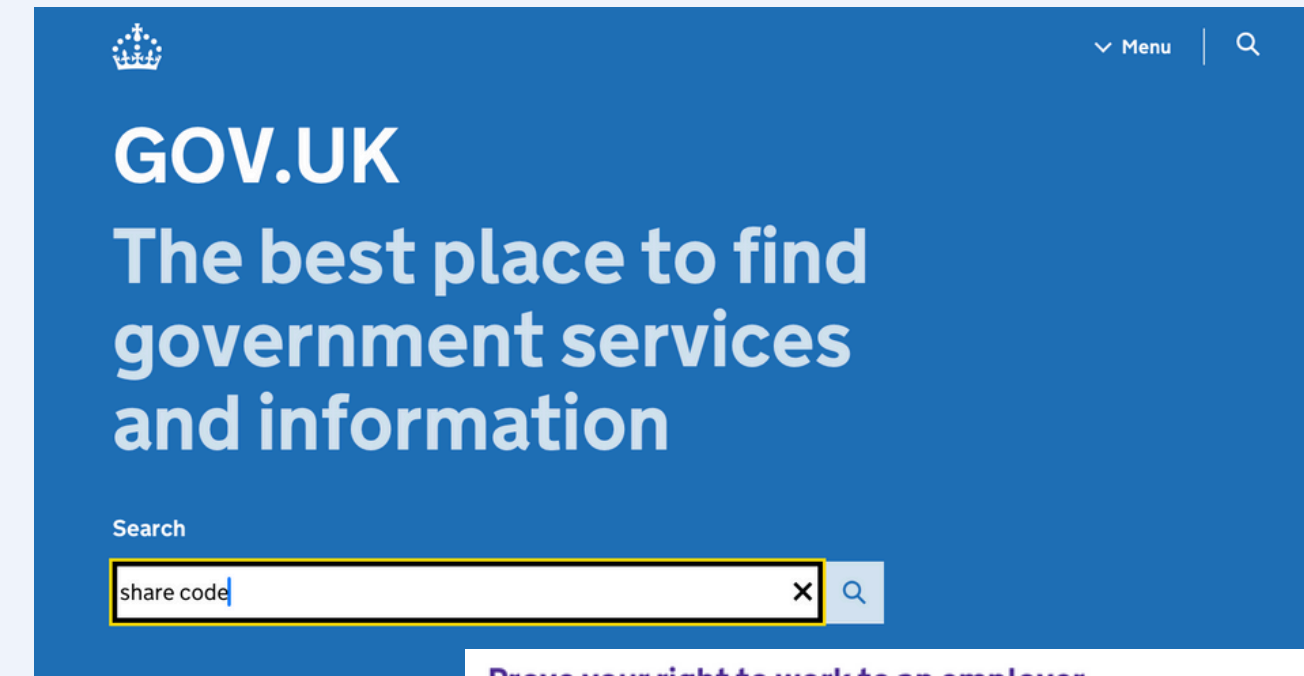
Кожній людині треба
налаштувати окрему evisa



Як перевірити свою існуючу UK візу*?

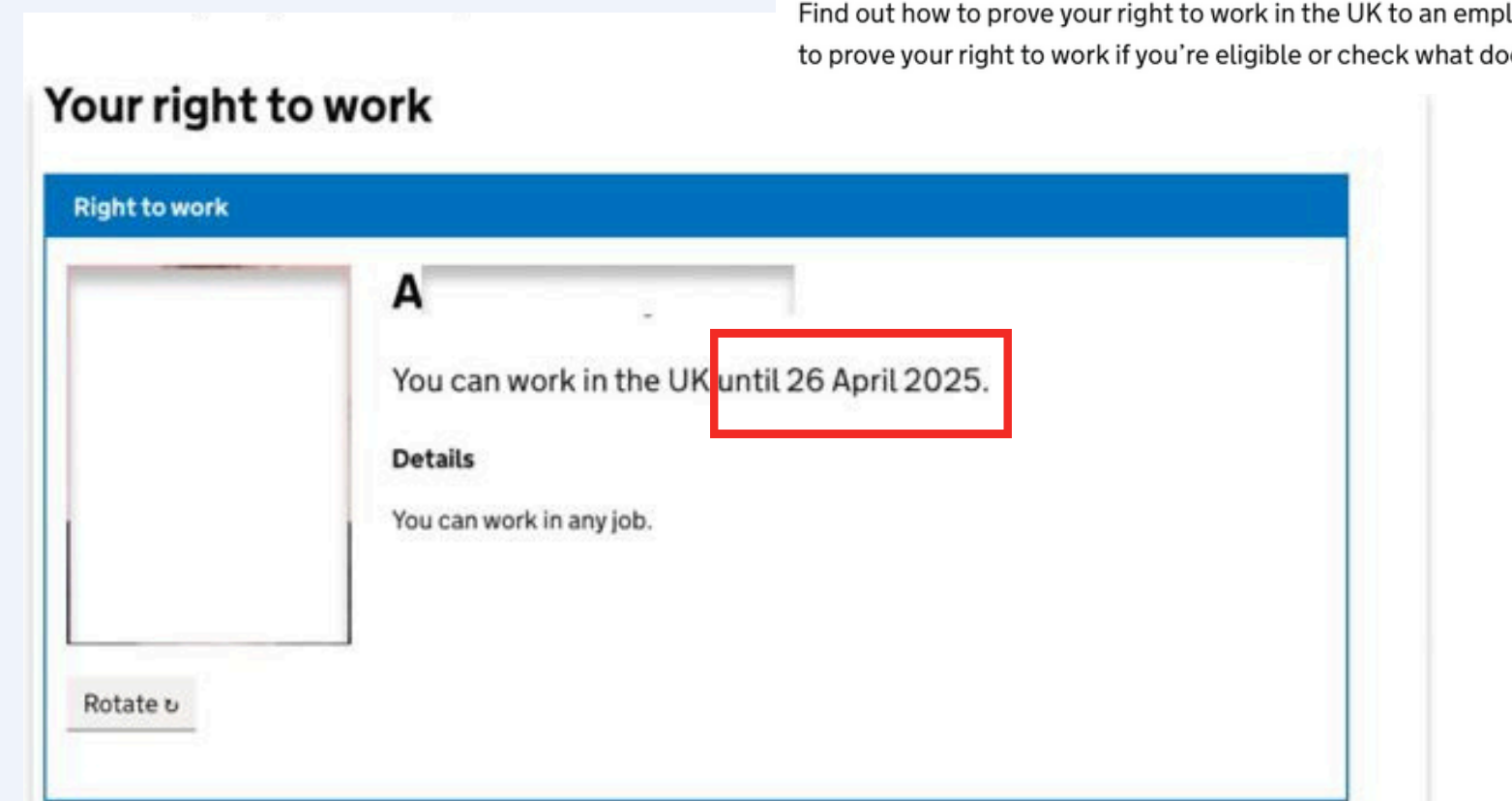
1. Отримати share code по номеру BRP

- Підійде будь-який share code: Right to work, Right to rent чи Immigration status
- Зайдіть на gov.uk, в пошуку наберіть “share code”
- По номеру вашого BRP отримайте код
- Там буде вказано до якої дати діє ваша віза



Prove your right to work to an employer

Find out how to prove your right to work in the UK to an employer. Get an online share code to prove your right to work if you're eligible or check what documents you can use instead.



* Усі приклади наведено для віз Ukraine Scheme



Як перевірити свою існуючу УК візу*?

2. Подивитися лист про схвалення візи

Тема: “Application Update” або “Your Visa application VAF”

Перевіряйте також вкладені файли!

Application Update Inbox x

Home Office Atlas <home.office.atlas@notifications.service.gov.uk>
to me

18 May 2022, 15:57

GOV.UK

Dear [REDACTED]
Ref: 1313 [REDACTED]

Your application for permission to stay under the Ukraine Scheme has been successful.

I am pleased to tell you that you have been granted permission to stay in the United Kingdom (UK) under the Ukraine scheme until **28 Apr 2025.**

Your conditions

The following are all the conditions of your permission to stay in the UK.

If you are the sponsor in the UK, please forward this email to the person you are sponsoring as they need it to travel to the UK.

Dear A [REDACTED]

Ref: 3434-[REDACTED]15

Passport number: [REDACTED]

Please read this notice carefully and keep it in a safe place. It is proof that you can now travel to the UK.

Your application under the Ukraine Scheme has been successful.

You applied under the Ukraine Humanitarian Sponsorship Scheme – application started overseas. If you did not qualify your application was also considered under the other routes in the Ukraine Scheme.

I am pleased to tell you that you have been granted and you can stay in the United Kingdom (UK) until **26 Jul 2025.**

We look forward to welcoming you to the UK.

Dear [REDACTED]
Ref: GWF [REDACTED]

Your application for a United Kingdom (UK) visa (vignette) has been successful.

This letter is not permission to travel to the UK.

What this means for you

Before you can travel to the UK, you will need to collect your visa from the visa application centre, or if you have purchased a courier return service, wait until you have received your visa. Please do not attempt to travel to the UK until you have your visa.

We will contact you when your visa is ready to collect from the visa application centre where you submitted your application.

Please do not visit the visa application centre until you are contacted.

This notice explains that, when you arrive in the UK, you will have permission to be in the UK (known as permission to enter) as UKRAINE SCHEME from 24 Jun 2024 until **24 Dec 2025.**

* Усі приклади наведено для віз Ukraine Scheme



Хто та коли має налаштувати evisa?

Хто:

- Evisa мають налаштувати всі іноземці які мають довгострокову візу чи статус, яка посвідчується,
 - карткою BRP чи BRC
 - штампом/він'єткою в паспорті
- Тобто усі люди на робочих, сімейних, гуманітарних візах, а також ті що мають ILR.

Коли:

- до кінця дії картки BRP, BRC або штампа/він'єтки у паспорті
- тобто у більшості - до 31/12/2024

Чекати на запрошення до створення evisa більше не треба.



Налаштування E-visa

1. Створення (або вхід до існуючого) UKVI акаунта
2. Підтвердження особи через додаток на смартфоні
3. Підтвердження що e-visa створено
4. Прив'язування закордонного паспорта до UKVI акаунта та e-visa



Покроковий гід!



Що використовувати для e-visa

Картку BRP чи паспорт?

BRP, якщо:

- ви **НЕ** використовували додаток ID Check для подачі на британську візу
- паспорт з яким ви подавали на візу:
 - НЕ біометричний
 - уже закінчився (навіть якщо його продовжили у консульстві)
 - втрачений
- ви подавали заявку на візу по внутрішньому паспорту чи свідоцтву про народження

Закордонний паспорт, якщо:

- ви користувалися додатком ID Check для подачі на британську візу
 - тобто у вас вже є UKVI акаунт
- ваш закордонний паспорт біометричний і ще дійсний



Які дані є у моєму UKVI акаунті?

Що там можна оновити?

BRP	
Number	[Redacted]
Nationality	Ukraine
Expiry date	31 December 2024

ім'я та прізвище

дата народження

фото зроблене при створенні e-visa

тут можна ДОДАТИ НОВИЙ ПАСПОРТ

номер карти BRP
національність
строк дії карти BRP

United Kingdom

United Kingdom

ваш номер телефона та email

поштова адреса куди вам слатимуть листи (в ідеалі = де ви ФАКТИЧНО живете)

адреса вашого ФАКТИЧНОГО ПРОЖИВАННЯ (оновлюйте якщо змінилася!)

BRP

+4[Redacted]

[Redacted]@gmail.com

посвідчення особи з яким ви входите в UKVI акаунт (BRP або паспорт)

номер телефона та email куди приходять коди безпеки для входу в UKVI акаунт



Як підтвердити імміграційний статус?

Та як перекоонатися що він правильний

1. Зайдіть на gov.uk > сторінка “View and prove your immigration status”

2. Отримайте share code

View or prove your immigration status

You'll need:

- details of the identity document you use to sign in to your UKVI account (your passport, national identity card, or biometric residence card or permit)
- your date of birth
- access to the mobile number or email address you use to sign in to your UKVI account - you'll be sent a code for signing in

[Start now >](#)

Для “української” візи статус має бути **Ukraine Scheme**

Неправильні статуси: **Leave Outside the Rules, LOTR, Humanitarian Protection** та ін. Зверніться до веб-чату UKVI щоб їх виправити.

GOV.UK View and prove your immigration status

Beta This is a new service – your [feedback](#) will help us to improve it.

[Back](#)

Your immigration status

Name	<input type="text"/>
Status	Ukraine Scheme

Rotate ↻

If any of the information displayed on your status is incorrect, [contact UK Visas and Immigration](#).



Чи потрібна мені карта BRP якщо вже налаштована e-visa?

ТАК

Візова служба (UKVI) радить зберігати картку BRP. Вона може бути потрібна для візових та імміграційних заявок у майбутньому.

Увага: для перетину кордону UK на в'їзд до кінця 2024 потрібна пластикова картка BRP (чи інший формат візи), а не e-visa.

E-visa почне діяти лише з 1 січня 2025 року



А як щодо продовження “українських” віз?

URE/Ukraine Permission Extension - нова програма, яка дасть можливість продовження Ukraine Scheme віз на 18 міс. Вона ще НЕ відкрилася.

Подача на URE відкриється у січні 2025 р. Заявку можна буде подати не раніше ніж за 3 місяці до закінчення строку дії вашої поточної візи Ukraine Scheme (у всіх він різний). Детальних умов ще немає.

Створення UKVI акаунта та налаштування e-visa - НЕ є подачею на продовження візи за Ukraine Permission Extension



Як вирішити проблеми з evisa та UKVI акаунтом?

1. Зверніться в чат служби підтримки UKVI
2. Зателефонуйте на гарячу лінію UKVI
3. Якщо попередні кроки не допомогли, зверніться до благодійних організацій

The image shows two overlapping screenshots. The left screenshot is from the UK Visas & Immigration website, featuring a 'BETA' badge and a heading 'Ask about getting access to eVisa'. The right screenshot is a chat window titled 'Message Us' with a welcome message from a computer.

UK Visas & Immigration
BETA This is a new service

Ask about getting access to eVisa

Use this service if you have a question about creating your UK Immigration (UKVI) account and getting access to your online immigration status (eVisa).

A chat window will open when you start the service.

Before you start

Check the [eVisa guidance on GOV.UK](#) for an answer to your question.

If you are having a problem using the 'UK Immigration II' app, visit [GOV.UK for guidance on how to use the app](#).

This service only gives information about creating your UKVI account and accessing your online immigration status (eVisa).

If your question is about something else, for example, a visa application, visit <https://www.gov.uk/contact-ukvi-inside-outside-uk>.

It will not be possible to rely on this as a record if you contact us via this service.

Start now >

Message Us

This is the beginning of your conversation with us.

Hello and welcome to the eVisa webchat service. Please ask me a question relating to accessing your eVisa. You're communicating with a computer.

4:24 PM

Send a message...



Часті помилки та проблеми при налаштуванні evisa

1. На візу подавав спонсор/волонтер; нема доступу до UKVI акаунта

2. Не можу зісканувати телефоном чіп з паспорту або картки BRP

3. Виконала всі кроки на телефоні, але не можу продовжити заявку

4. Не можу зайти в UKVI акаунт - не пускає по паспорту (або по BRP)

5. Статус показує як Humanitarian protection або LOTR

6. Довго не приходить email про те що evisa уже налаштована

7. Мій BRP закінчується 31/12/2024, але ж віза мала бути на 3 роки!!!

8. Випадково створила собі дублікат UKVI акаунта

9. Не можу додати документи дітей в свій UKVI акаунт!



Корисні ресурси



ua.opora.uk/e-visa



t.me/oporauk



Допомога з e-visa для вразливих категорій

Благодійні організації, які допомагають створити UKVI акаунт та eVisa:

- ◆ Англія - Migrant Help: evisa@migranthehelpuk.org, тел. 07483 170100
- ◆ Шотландія - Citizens Advice Scotland: info@cas.org.uk, тел. 0800 028 1456
- ◆ Північна Ірландія - Advice NI: advice@adviceni.net, тел. 0800 915 4604
- ◆ Уельс - Welsh Refugee Council: info@wrc.wales, тел. 0808 196 7273

Спробуйте зробити це самостійно перш ніж звертатися до них.



Ваші питання