



Р І Ш Е Н Н Я

ВИКОНАВЧОГО КОМІТЕТУ КРОПИВНИЦЬКОЇ МІСЬКОЇ РАДИ

від 28 січня 2025 року

№ 59

Про затвердження фінансових планів

Керуючись статтями 140, 146 Конституції України, відповідно до статті 78 Господарського кодексу України, підпункту 4 пункту «а» статті 27, пункту 2 частини другої статті 52 Закону України «Про місцеве самоврядування в Україні», рішенням Виконавчого комітету Кропивницької міської ради 26 березня 2024 року № 289 «Про затвердження Порядку складання, затвердження та здійснення контролю за виконанням фінансових планів закладів охорони здоров'я Кропивницької міської територіальної громади», Виконавчий комітет Кропивницької міської ради

В И Р І Ш И В:

Затвердити фінансові плани комунальних некомерційних підприємств «Центр первинної медико-санітарної допомоги № 1 м. Кропивницького» Кропивницької міської ради», «Центр первинної медико-санітарної допомоги № 2 м. Кропивницького» Кропивницької міської ради», «Амбулаторія загальної практики - сімейної медицини" Кропивницької міської ради», «Центральна міська лікарня» Кропивницької міської ради», «Міська лікарня швидкої медичної допомоги» Кропивницької міської ради», «Дитяча міська лікарня» Кропивницької міської ради», «Поліклінічне об'єднання» Кропивницької міської ради» на 2025 рік, що додаються.

Секретар міської ради

Олег КОЛЮКА

Марина Кривенко 35 83 16



СЕД АСКОД - Кропивницька міська рада
Виконавчий комітет Кропивницької міської ради
№ документа: 59 від 28.01.2025
Сертифікат: 3FAA9288358EC00304000000806636004840B700
Дійсний з: 21.04.2023 00:00:00 по 20.04.2025 23:59:59
Підписувач: Колюка Олег Сергійович

Кропивницька міська рада
Виконавчий комітет Кропивницької міської ради



№59 від 28.01.2025

ПОГОДЖЕНО

Начальник управління охорони здоров'я
Кропивницької міської ради

Оксана МАКАРУК

від 28 січня 2025 року
МП

ЗАТВЕРДЖЕНО

Рішення Виконавчого комітету
Кропивницької міської ради

від 28 січня 2025 року № 59
МП

Рік	2025	Коди		Внесення змін до затвердженого фінансового плану	
		за ЄДРПОУ	5493846	основний ФП (дата затвердження)	
Підприємство	Комунальне некомерційне підприємство "Центральна міська лікарня" Кропивницької міської ради"	за КОПФГ	150	змінені ФП (дата затвердження)	
Організаційно-правова форма	Комунальне неприбуткове підприємство	за КОАТУУ	3510100000	змінені ФП (дата затвердження)	
Територія	Подільський район міста Кропивницького	за СПОДУ	1009	змінені ФП (дата затвердження)	
Суб'єкт управління	Управління охорони здоров'я Кропивницької міської ради	за ЗКГНГ	91000	змінені ФП (дата затвердження)	
Галузь	Охорона здоров'я	за КВЕД	86.10	змінені ФП (дата затвердження)	
Вид економічної діяльності	Діяльність лікарняних закладів			змінені ФП (дата затвердження)	
Одиниця виміру, тис. грн	тис.грн.			змінені ФП (дата затвердження)	
Форма власності	комунальна				
Середньооблікова кількість штатних працівників	739	Стандарти звітності П(с)БОУ			
Місцезнаходження	25006, м. Кропивницький, вул. Салганні Піски, 14	Стандарти звітності МСФЗ			
Телефон	+38(0522)323177				
Прізвище та ініціали керівника	Артюх Олександр Іванович				

ФІНАНСОВИЙ ПЛАН ПІДПРИЄМСТВА НА 2025 рік

Основні фінансові показники

Найменування показника	Код рядка	Факт минулого року	Фінансовий план поточного року	Прогноз на поточний рік	Плановий рік	Інформація згідно із стратегічним планом розвитку			
						плановий рік +1 рік	плановий рік +2 роки	плановий рік +3 роки	плановий рік +4 роки
I. Формування фінансових результатів									
Чистий дохід від реалізації продукції (товарів, робіт, послуг) в тому числі:	1000	146 110,95	176 150,00	170 000,00	195 500,00	226 780,00	247 190,20	269 437,32	290 992,30
Собівартість реалізованої продукції (товарів, робіт, послуг)	1010	(193 144,32)	(217 102,89)	(217 182,10)	(235 989,17)	(252 508,41)	(267 658,92)	(281 041,86)	(295 093,95)
Валовий прибуток/збиток	1020	(47 033,37)	(40 952,89)	(47 182,10)	(40 489,17)	(25 728,41)	(20 468,72)	(11 604,54)	(4 101,65)
Адміністративні витрати	1030	(5 809,76)	(6 473,20)	(6 847,41)	(8 891,12)	(6 400,00)	(7 400,00)	(8 100,00)	(8 800,00)
Витрати на збут	1060	-	-	-	-	-	-	-	-
Інші операційні доходи	1070	32 433,82	38 011,15	36 611,15	33 250,00	36 575,00	38 403,75	40 323,94	42 340,13

Кропивницька міська рада
Виконавчий комітет Кропивницької міської ради



№59 від 28.01.2025

Найменування показника	Код рядка	Факт минулого року	Фінансовий план поточного року	Прогноз на поточний рік	Плановий рік	Інформація згідно із стратегічним планом розвитку			
						плановий рік +1 рік	плановий рік +2 роки	плановий рік +3 роки	плановий рік +4 роки
1	2	3	4	5	6	7	8	9	10
Інші операційні витрати	1080	(3 496,63)	(2 917,39)	(3 252,61)	(1 934,20)	(2 224,34)	(2 669,20)	(3 203,04)	(3 843,65)
Фінансовий результат від операційної діяльності	1100	(23 905,94)	(12 332,33)	(20 670,97)	(18 064,50)	2 222,25	7 865,83	17 416,35	25 594,83
Інші фінансові доходи	1130	-	3 400,00	3 800,00	2 400,00				
Фінансові витрати	1140	()	()	()	-				
Інші доходи	1150	8 131,85	7 146,78	9 000,00	10 500,00	12 200,00	8 500,00	10 500,00	13 600,00
Інші витрати	1160	(325,14)	-	-	-	(220,00)	(250,00)	(250,00)	(250,00)
Чистий фінансовий результат	1200	(16 099,23)	(1 785,55)	(7 870,97)	(5 164,50)	14 202,25	16 115,83	27 666,35	38 944,83
Прибуток	1201	-	-	-	2 648,72	14 202,25	16 115,83	27 666,35	38 944,83
Збиток	1202	(16 099,23)	(5 185,55)	(7 870,97)	(7 813,22)	-	-	-	-
II. Розрахунки з бюджетом									
Сплата податків та зборів до Державного бюджету України (податкові платежі), усього, у тому числі:	2110	(2 066,54)	(2 418,08)	(2 479,40)	(7 401,65)	(7 560,00)	(8 120,00)	(8 620,00)	(8 620,00)
податок на додану вартість, що підлягає сплаті до бюджету за підсумками звітного періоду	2111	(372,09)	(578,25)	(578,25)	(620,00)	(60,00)	(620,00)	(620,00)	(620,00)
податок на додану вартість, що підлягає відшкодуванню з бюджету за підсумками звітного періоду	2112								
податок на доходи фізичних осіб	2113					-	-	-	-
військовий збір	2114	(1 650,38)	(1 839,83)	(1 901,15)	(6 781,65)	(7 500,00)	(7 500,00)	(8 000,00)	(8 000,00)
судовий збір	2115	(44,07)	-	-	-				
...	2116								
...	2117								
Сплата податків та зборів до місцевих бюджетів (податкові платежі)	2120	(19 865,16)	(22 077,90)	(22 691,73)	(24 414,49)	(27 750,55)	(27 750,55)	(29 600,55)	(29 600,55)
податок на доходи фізичних осіб		(19 761,30)	(22 077,35)	(22 691,18)	(24 413,94)	(27 750,00)	(27 750,00)	(29 600,00)	(29 600,00)
земельний податок		(100,80)	-	-	-	-	-	-	-
інші податки та збори (розшифрувати) виконавчі, іоніз.джерела		(3,06)	-	-	-	-	-	-	-
інші податки та збори (розшифрувати) % дорогоцінних металів			(0,55)	(0,55)	(0,55)	(0,55)	(0,55)	(0,55)	(0,55)
інші податки та збори (розшифрувати): штрафи та пені		-	-	-	-				
Інші податки, збори та платежі на користь держави, усього, у тому числі:	2130	(23 870,93)	(26 984,10)	(26 984,10)	(29 839,26)	(33 000,00)	(33 000,00)	(35 200,00)	(35 200,00)
митні платежі	2131								



Найменування показника	Код рядка	Факт минулого року	Фінансовий план поточного року	Прогноз на поточний рік	Плановий рік	Інформація згідно із стратегічним планом розвитку			
						плановий рік +1 рік	плановий рік +2 роки	плановий рік +3 роки	плановий рік +4 роки
1	2	3	4	5	6	7	8	9	10
єдиний внесок на загальнообов'язкове державне соціальне страхування	2132	(23 870,93)	(26 984,10)	(26 984,10)	(29 839,26)	(33 000,00)	(33 000,00)	(35 200,00)	(35 200,00)
інші податки, збори та платежі (розшифрувати)	2133	-	-	-	-	-	-	-	-
Усього виплат на користь держави	2200	(45 802,87)	(51 480,08)	(52 155,23)	(61 655,40)	(68 310,55)	(68 870,55)	(73 420,55)	(73 420,55)
III. Рух грошових коштів									
Залишок коштів на початок періоду	3405	41 087,38	19 090,35	19 090,35	19 291,25	x	x	x	x
Цільове фінансування	3040	23 839,16	27 832,68	27 200,00	24 435,00				
Чистий рух коштів від операційної діяльності	3195	(21 997,03)	(2 494,80)	200,90	(2 302,22)	x	x	x	x
Чистий рух коштів від інвестиційної діяльності	3295	-	-	-	-	x	x	x	x
Чистий рух коштів від фінансової діяльності	3395	-	-	-	-	x	x	x	x
Вплив зміни валютних курсів на залишок коштів	3410	-	-	-	-	x	x	x	x
Залишок коштів на кінець періоду	3415	19 090,35	16 595,55	19 291,25	16 989,03	x	x	x	x
IV. Капітальні інвестиції									
Капітальні інвестиції	4000	20 696,63	13 717,10	11 050,00	1 400,00	18 000	25 000	30 000	20 000
V. Коефіцієнтний аналіз									
Коефіцієнт фінансової стійкості	5110	0,0	12,1	11,8	21,2	x	x	x	x
Коефіцієнт зносу основних засобів	5220	0,3	0,2	0,3	0,3	x	x	x	x
VI. Звіт про фінансовий стан									
Необоротні активи, усього, у тому числі:	6000	166 285,00	174 412,61	173 035,00	160 535,00	x	x	x	x
основні засоби	6001	166 285,00	174 412,61	173 035,00	160 535,00	x	x	x	x
первісна вартість	6002	221 729,00	231 412,61	238 062,00	238 062,00	x	x	x	x
знос	6003	55 444,00	57 000,00	65 027,00	77 527,00	x	x	x	x
Оборотні активи, усього, у тому числі:	6010	37 356,00	39 000,00	34 300,00	39 000,00	x	x	x	x
гроші та їх еквіваленти	6011	19 090,00	16 595,56	19 291,25	16 989,03	x	x	x	x
Усього активи	6020	203 641,00	213 412,61	207 335,00	199 535,00	x	x	x	x
Довгострокові зобов'язання і забезпечення	6030	-	-	-	-	x	x	x	x
Поточні зобов'язання і забезпечення	6040	66,00	16 253,20	16 253,20	9 000,00	x	x	x	x
Усього зобов'язання і забезпечення	6050	66,00	16 253,20	16 253,20	9 000,00	x	x	x	x
У тому числі державні гранти і субсидії	6060	-	-	-	-				
У тому числі фінансові запозичення	6070	-	-	-	-	x	x	x	x
Власний капітал	6080	203 575,00	197 159,41	191 081,80	190 535,00	x	x	x	x



Найменування показника	Код рядка	Факт минулого року	Фінансовий план поточного року	Прогноз на поточний рік	Плановий рік	Інформація згідно із стратегічним планом розвитку			
						плановий рік +1 рік	плановий рік +2 роки	плановий рік +3 роки	плановий рік +4 роки
1	2	3	4	5	6	7	8	9	10
VII. Кредитна політика									
Отримано залучених коштів, усього, у тому числі:	7000	-	-	-	-	-	-	-	-
довгострокові зобов'язання	7001								
короткострокові зобов'язання	7002								
інші фінансові зобов'язання	7003								
Повернено залучених коштів, усього, у тому числі:	7010	-	-	-	-	-	-	-	-
довгострокові зобов'язання	7011								
короткострокові зобов'язання	7012								
інші фінансові зобов'язання	7013								
VIII. Дані про персонал та витрати на оплату праці									
Середня кількість працівників (штатних працівників, зовнішніх сумісників та працівників, що працюють за цивільно-правовими договорами), у тому числі:	8000	656,00	679,00	683,00	670,00	x	x	x	x
адміністративно-управлінський персонал	8001	142,00	150,00	139,00	135,00	x	x	x	x
працівники	8002	514,00	529,00	544,00	535,00	x	x	x	x
Витрати на оплату праці	8010	(104 799,17)	(122 655,00)	(122 655,00)	(135 633,00)	x	x	x	x
Середньомісячні витрати на оплату праці одного працівника (грн), усього, у тому числі:	8020	175 610,14	174 415,57	179 836,81	203 000,00	x	x	x	x
Керівники (генеральний директор та його заступники)	8021	43 058,21	43 593,75	43 593,75	55 000,00	x	x	x	x
Керівники структурних підрозділів, які виконують адміністративні (та комерційні) та управлінські функції (очолюють не медичні структурні підрозділи закладу, та не приймають участі у наданні медичних послуг)	8022	35 123,33	38 750,00	38 750,00	38 000,00	x	x	x	x
Керівники структурних підрозділів, які виконують загальнопромислові функції та забезпечують надання медичних послуг (медичні функціональні керівники, які забезпечують надання медичних послуг закладом)	8023	23 352,59	19 583,33	22 705,31	27 000,00	x	x	x	x
Лікарі	8024	21 928,66	22 875,82	21 756,02	25 000,00	x	x	x	x
Середній медичний персонал	8025	15 262,00	13 930,00	15 411,08	17 000,00	x	x	x	x
Молодший медичний персонал	8026	8 995,28	8 921,85	10 204,63	10 000,00	x	x	x	x
Інший адміністративно-господарський персонал, який виконує адміністративні (та комерційні) та загальногосподарські функції (працівники бухгалтерії, кадрів, статистики, господарської служби інші)	8027	9 985,49	9 904,76	10 749,35	13 000,00	x	x	x	x
Інші працівники, які зайняті у наданні медичних послуг у (наприклад логопед, реабілітолог, біолог, психолог інші)	8028	17 904,56	16 856,06	16 666,67	18 000,00	x	x	x	x

Генеральний директор

Заступник генерального директора з економічних питань

(підпис)

(підпис)

Олександр АРТЮХ
(ініціали, прізвище)Інна КОВАЛЬЧУК
(ініціали, прізвище)Кропивницька міська рада
Виконавчий комітет Кропивницької міської ради

№59 від 28.01.2025

6

I. Формування фінансових результатів

Найменування показника	Код рядка	Факт минулого року	Фінансовий план поточного року	Прогноз на поточний рік	Плановий рік (усього)	У тому числі за кварталами				Пояснення та обґрунтування до запланованого рівня доходів/витрат
						I	II	III	IV	
1	2	3	4	5	6	7	8	9	10	11
Доходи і витрати (деталізація)										
Чистий дохід від реалізації продукції (товарів, робіт, послуг) в тому числі:	1000	179 837,54	176 150,00	170 000,00	195 500,00	45 500,00	48 000,00	50 500,00	51 500,00	
- дохід від надання платних медичних послуг за договорами укладеними з Національною службою України (НСЗУ);	1000/1	179 259,35	168 150,00	163 000,00	175 000,00	42 500,00	43 500,00	44 000,00	45 000,00	
- дохід від надання платних медичних послуг поза межами договору укладеного з НСЗУ;	1000/2	578,18	8 000,00	7 000,00	20 500,00	3 000,00	4 500,00	6 500,00	6 500,00	
Собівартість реалізованої продукції (товарів, робіт, послуг)	1010	(182 798,16)	(217 102,89)	(217 182,10)	(235 989,17)	(59 502,82)	(56 949,80)	(59 763,16)	(59 773,40)	
Витрати на сировину та основні матеріали, в тому числі:	1011	(24 950,53)	(31 060,00)	(34 366,70)	(40 140,34)	(9 125,78)	(10 220,78)	(9 617,78)	(11 176,00)	
- медикаменти та перев'язувальні матеріали		(19 154,79)	(22 800,00)	(22 800,00)	(24 953,00)	(4 990,00)	(6 500,00)	(5 977,00)	(7 486,00)	
- засоби індивідуального захисту		(1 949,15)	(1 010,00)	(1 370,00)	(832,34)	(180,78)	(180,78)	(180,78)	(290,00)	
- продукти харчування		(2 419,00)	(5 970,00)	(6 700,00)	(12 000,00)	(3 000,00)	(3 000,00)	(3 000,00)	(3 000,00)	
- предмети, матеріали та інвентар			(325,00)	(2 282,70)	(1 400,00)	(350,00)	(350,00)	(350,00)	(350,00)	
- будівельні матеріали		(974,03)	(445,00)	(500,00)	(445,00)	(305,00)	(70,00)	(50,00)	(20,00)	
- господарські матеріали		(453,56)	(510,00)	(714,00)	(510,00)	(300,00)	(120,00)	(60,00)	(30,00)	
Витрати на паливо	1012	(631,16)	(1 080,00)	(1 080,00)	(1 506,29)	(376,57)	(376,57)	(376,57)	(376,57)	
Витрати на електроенергію	1013	(3 399,76)	(6 027,89)	(5 066,50)	(5 285,00)	(1 321,25)	(1 321,25)	(1 321,25)	(1 321,25)	
Витрати на оплату праці	1014	(101 138,67)	(117 405,00)	(117 405,00)	(128 633,00)	(29 800,00)	(30 800,00)	(36 233,00)	(31 800,00)	
Відрахування на соціальні заходи	1015	(21 958,47)	(25 829,10)	(25 829,10)	(28 299,26)	(6 556,00)	(6 776,00)	(7 971,26)	(6 996,00)	
Витрати, що здійснюються для підтримання об'єкта в робочому стані (проведення ремонту, технічного огляду, нагляду, обслуговування тощо)	1016	(2 349,12)	(5 400,00)	(5 400,00)	(1 950,00)	(1 800,00)	(50,00)	(50,00)	(50,00)	
Амортизація основних засобів і нематеріальних активів	1017	(10 299,69)	(12 500,00)	(11 900,00)	(12 485,50)	(3 496,00)	(2 996,50)	(2 996,50)	(2 996,50)	
Соціальне забезпечення (в тому числі пільгова пенсія)		(646,63)	(795,00)	(795,00)	(795,00)	(195,00)	(200,00)	(200,00)	(200,00)	
Інші витрати (розшифрувати) в тому числі:	1018	(17 424,13)	(17 005,90)	(15 339,80)	(16 894,78)	(6 832,21)	(4 208,70)	(996,80)	(4 857,08)	
- послуги з водопостачання та водовідведення;	1018/1	(752,36)	(967,90)	(1 342,90)	(1 787,18)	(446,80)	(446,80)	(446,80)	(446,80)	
- послуги з теплопостачання;	1018/2	(13 821,21)	(14 153,00)	(12 111,90)	(12 967,60)	(5 835,42)	(3 241,90)	-	(3 890,28)	
- інші послуги (дератизація, дезінфекція, вивезення ТПВ, тощо)	1018/3	(2 850,56)	(1 885,00)	(1 885,00)	(2 140,00)	(550,00)	(520,00)	(550,00)	(520,00)	
Валовий прибуток (збиток)	1020	(2 960,62)	(40 952,89)	(47 182,10)	(40 489,17)	(14 002,82)	(8 949,80)	(9 263,16)	(8 273,40)	
Адміністративні витрати, у тому числі:	1030	(4 506,34)	(6 473,20)	(6 847,41)	(8 891,12)	(2 167,37)	(2 131,58)	(2 425,58)	(2 166,58)	
витрати, пов'язані з використанням власних службових автомобілів	1031	()	()	(186,98)	(146,00)	(36,50)	(36,50)	(36,50)	(36,50)	
витрати на оренду службових автомобілів	1032	()	()	()	-	()	()	()	()	
витрати на консалтингові послуги	1033	()	()	()	-	()	()	()	()	
витрати на страхові послуги	1034	()	()	()	-	()	()	()	()	
витрати на аудиторські послуги	1035	()	()	()	-	()	()	()	()	
витрати на службові відрядження	1036	()	()	()	-	()	()	()	()	
витрати на зв'язок	1037	()	()	()	-	()	()	()	()	
витрати на оплату праці	1038	(3 660,49)	(5 250,00)	(5 250,00)	(7 000,00)	(1 700,00)	(1 700,00)	(1 900,00)	(1 700,00)	
відрахування на соціальні заходи	1039	(805,31)	(1 155,00)	(1 155,00)	(1 540,00)	(374,00)	(374,00)	(418,00)	(374,00)	
амортизація основних засобів і нематеріальних активів загальногосподарського призначення	1040	(10,54)	(14,40)	(14,40)	14,50	4,00	3,50	3,50	3,50	
витрати на операційну оренду основних засобів та роаялті, що мають загальногосподарське призначення	1041	()	()	()	-	()	()	()	()	
витрати на страхування майна загальногосподарського призначення	1042	()	()	()	-	()	()	()	()	



Найменування показника	Код рядка	Факт минулого року	Фінансовий план поточного року	Прогноз на поточний рік	Плановий рік (усього)	У тому числі за кварталами				Пояснення та обґрунтування до запланованого рівня доходів/витрат
						I	II	III	IV	
1	2	3	4	5	6	7	8	9	10	11
витрати на страхування загальногосподарського персоналу	1043	()	()	()	-	()	()	()	()	
організаційно-технічні послуги	1044	()	()	()	-	()	()	()	()	
консультативні та інформаційні послуги	1045	()	()	()	-	()	()	()	()	
юридичні послуги	1046	()	()	()	-	()	()	()	()	
послуги з оцінки майна	1047	()	()	()	-	()	()	()	()	
витрати на охорону праці загальногосподарського персоналу	1048	()	()	()	-	()	()	()	()	
витрати на підвищення кваліфікації та перепідготовку кадрів	1049	()	()	()	-	()	()	()	()	
витрати на утримання основних фондів, інших необоротних активів загальногосподарського використання, у тому числі:	1050	()	()	()	-	()	()	()	()	
витрати на поліпшення основних фондів	1050/1	()	()	()	-	()	()	()	()	
інші адміністративні витрати, в т.ч.	1051	(30,00)	(53,80)	(241,03)	(219,62)	(60,87)	(24,58)	(74,58)	(59,58)	
- послуги (крім комунальних)		(10,00)	(121,72)	(121,72)	(91,72)	(6,72)	-	(50,00)	(35,00)	
- ТО ліфтів		-	-	-	-	-	-	-	-	
- технічне обслуговування НМА		(18,30)	(29,57)	(29,57)	(29,57)	(29,57)	-	-	-	
- зв'язок, інтернет		-	(15,32)	(35,00)	(40,00)	(10,00)	(10,00)	(10,00)	(10,00)	
- сплата податків		-	-	-	-	-	-	-	-	
- охорона		-	(8,40)	(8,40)	(12,00)	(3,00)	(3,00)	(3,00)	(3,00)	
- банківське обслуговування		(1,70)	(46,34)	(46,34)	(46,34)	(11,58)	(11,58)	(11,58)	(11,58)	
Витрати на збут, у тому числі:	1060	-	-	-	-	-	-	-	-	
транспортні витрати	1061	()	()	()	-	()	()	()	()	
витрати на зберігання та упакування	1062	()	()	()	-	()	()	()	()	
витрати на оплату праці	1063	()	()	()	-	()	()	()	()	
відрахування на соціальні заходи	1064	()	()	()	-	()	()	()	()	
амортизація основних засобів і нематеріальних активів	1065	()	()	()	-	()	()	()	()	
витрати на рекламу	1066	()	()	()	-	()	()	()	()	
інші витрати на збут (розшифрувати)	1067	()	()	()	-	()	()	()	()	
Інші операційні доходи, усього, у тому числі:	1070	28 752,64	38 011,15	36 611,15	33 250,00	8 550,00	6 900,00	7 900,00	9 900,00	
курсові різниці	1071	-	-	-	-	-	-	-	-	
нестипові операційні доходи (розшифрувати)	1072	-	-	-	-	-	-	-	-	
інші операційні доходи (розшифрувати) в тому числі:	1073	28 752,64	38 011,15	36 611,15	33 250,00	8 550,00	6 900,00	7 900,00	9 900,00	
<i>цільове фінансування з бюджетів усіх рівнів</i>	1073/1	26 975,31	35 641,15	35 641,15	31 700,00	8 200,00	6 500,00	7 500,00	9 500,00	
<i>доходи від операційної оренди</i>	1073/2	718,59	970,00	970,00	1 550,00	350,00	400,00	400,00	400,00	
<i>доходи від реалізації ОЗ та ТМЦ</i>	1073/3	4,93	-	-	-	-	-	-	-	
<i>доходи від компенсацій за комунальні платежі від орендаря</i>	1073/4	1 052,32	-	-	-	-	-	-	-	
<i>ресурсні внески</i>	1073/6	0,65	-	-	-	-	-	-	-	
<i>благодійні внески</i>	1073/7	0,83	-	-	-	-	-	-	-	
<i>пенія отримана, нез'ясовані надходження</i>	1073/7	-	-	-	-	-	-	-	-	
Інші операційні витрати, усього, у тому числі:	1080	(2 516,32)	(2 917,39)	(3 252,61)	(1 934,20)	(521,30)	(570,30)	(431,30)	(411,30)	
курсові різниці	1081	-	-	-	-	-	-	-	-	
нестипові операційні витрати (розшифрувати)	1082	-	-	-	-	-	-	-	-	
витрати на благодійну допомогу	1083	-	-	-	-	-	-	-	-	
відрахування до резерву сумнівних боргів	1084	-	-	-	-	-	-	-	-	



Найменування показника	Код рядка	Факт минулого року	Фінансовий план поточного року	Прогноз на поточний рік	Плановий рік (усього)	У тому числі за кварталами				Пояснення та обґрунтування до запланованого рівня доходів/витрат
						I	II	III	IV	
1	2	3	4	5	6	7	8	9	10	11
відрахування до недержавних пенсійних фондів	1085	-	-	-	-	-	-	-	-	-
інші операційні витрати :	1086	(2 516,32)	(2 917,39)	(3 252,61)	(1 934,20)	(521,30)	(570,30)	(431,30)	(411,30)	
- видатки на відрядження		-	-	-	-	-	-	-	-	-
- підготовка та перепідготовка кадрів та підвищення кваліфікації		(1,14)	-	-	-	-	-	-	-	-
- послуги (крім комунальних)		(261,12)	(538,87)	(538,00)	896,00	224,00	224,00	224,00	224,00	
- зовнішні послуги з медичної допомоги		(24,52)	(78,65)	(100,00)	(170,68)	(42,67)	(42,67)	(42,67)	(42,67)	
- технічне та сервісне обслуговування НМА		(730,80)	(816,90)	(816,90)	(816,90)	(204,23)	(204,23)	(204,23)	(204,23)	
- зв'язок, інтернет		(101,12)	(39,09)	(39,09)	48,00	12,00	12,00	12,00	12,00	
- охорона,пожежна охорона		(87,70)	(89,29)	(127,40)	140,00	35,00	35,00	35,00	35,00	
- страхування		(99,48)	(30,00)	(30,00)	33,00	8,00	9,00	8,00	8,00	
- сплата податків		-	(100,00)	(100,00)	(100,00)	(25,00)	(25,00)	(35,00)	(15,00)	
- відшкодування вартості пільгових ліків		(500,30)	(736,87)	(1 002,64)	(1 313,62)	(328,41)	(328,41)	(328,41)	(328,41)	
- інші витрати		(710,13)	(498,58)	(498,58)	(650,00)	(200,00)	(250,00)	(100,00)	(100,00)	
Фінансовий результат від операційної діяльності	1100	18 769,36	(12 332,33)	(20 670,97)	(18 064,50)	8 141,49	(4 751,68)	(4 220,04)	(951,28)	
Інші фінансові доходи (розшифрувати)	1130	2 079,12	3 400,00	3 800,00	2 400,00	600,00	600,00	600,00	600,00	% банку
Фінансові витрати (розшифрувати)	1140	()	()	()	-	()	()	()	()	
Інші неопераційні доходи, усього, у тому числі:	1150	10 310,23	7 146,78	9 000,00	10 500,00	2 000,00	2 500,00	3 000,00	3 000,00	Гуманітарна допомога, централізовані
курсіві різниці	1151	-	-	-	-	-	-	-	-	
інші доходи (розшифрувати)	1152	-	-	-	-	-	-	-	-	
Інші витрати, усього, у тому числі:	1160	(1 876,02)	-	-	-	-	-	-	-	
курсіві різниці	1161	()	-	-	-	()	()	()	()	
інші неопераційні витрати (розшифрувати)	1162	(1 876,02)	-	-	-	-	-	-	-	
Чистий фінансовий результат, у тому числі:	1200	29 282,69	(1 785,55)	(7 870,97)	(5 164,50)	(5 541,49)	(1 651,68)	(620,04)	2 648,72	
прибуток	1201	29 282,69	-	-	2 648,72	(5 541,49)	(1 651,68)	(620,04)	2 648,72	
збиток	1202	-	(5 185,55)	(7 870,97)	(7 813,22)	(5 541,49)	(1 651,68)	(620,04)	-	
Усього доходів	1210	220 979,53	224 707,93	219 411,15	241 650,00	56 650,00	58 000,00	62 000,00	65 000,00	
Усього витрат	1220	(191 696,83)	(226 493,48)	(227 282,12)	(246 814,50)	(62 191,49)	(59 651,68)	(62 620,04)	(62 351,28)	
Елементи операційних витрат										
Матеріальні витрати, у тому числі:	1400	(48 754,71)	(48 318,79)	(53 968,00)	(61 686,41)	(17 105,82)	(18 607,30)	(11 762,40)	(17 210,90)	
витрати на сировину та основні матеріали	1401	(30 902,56)	(31 060,00)	(34 366,70)	(40 140,34)	(9 125,78)	(10 220,78)	(9 617,78)	(11 176,00)	
витрати на паливо та енергію	1402	(17 852,14)	(17 258,79)	(19 601,30)	(21 546,07)	(7 980,04)	(5 386,52)	(2 144,62)	(6 034,90)	
Витрати на оплату праці	1410	(104 799,17)	(122 655,00)	(122 655,00)	(135 633,00)	(31 500,00)	(32 500,00)	(38 133,00)	(33 500,00)	
Відрахування на соціальні заходи	1420	(22 763,77)	(26 984,10)	(26 984,10)	(29 839,26)	(6 930,00)	(7 150,00)	(8 389,26)	(7 370,00)	
Амортизація	1430	(10 310,23)	(12 500,00)	(12 500,00)	(12 500,00)	(3 500,00)	(3 000,00)	(3 000,00)	(3 000,00)	
Інші операційні витрати	1440	(3 192,94)	(2 917,39)	(3 252,61)	(1 934,20)	(521,30)	(570,30)	(431,30)	(411,30)	
Усього	1450	(189 820,82)	(213 375,28)	(219 359,71)	(241 592,87)	(59 557,12)	(58 827,60)	(61 715,96)	(61 492,20)	

Генеральний директор

Заступник генерального директора з економічних питань
(посада)

(підпис)

(підпис)

Олександр АРТИОХ
(ініціали, прізвище)

Інна КОВАЛЬЧУК
(ініціали, прізвище)



II. Розрахунки з бюджетом

Найменування показника	Код рядка	Факт минулого року	Фінансовий план поточного року	Прогноз на поточний рік	Плановий рік (усього)	У тому числі за кварталами			
						I	II	III	IV
1	2	3	4	5	6	7	8	9	10
Сплата податків, зборів та інших обов'язкових платежів									
Сплата податків та зборів до Державного бюджету України (податкові платежі), усього, у тому числі:	2110	(2 066,54)	(2 418,08)	(2 479,40)	(7 401,65)	(1 735,00)	(1 765,00)	(2 076,65)	(1 825,00)
податок на додану вартість, що підлягає сплаті до бюджету за підсумками звітного періоду	2111	(372,09)	(578,25)	(578,25)	(620,00)	(160,00)	(140,00)	(170,00)	(150,00)
податок на додану вартість, що підлягає відшкодуванню з бюджету за підсумками звітного періоду	2112			-	-	-	-	-	-
податок на доходи фізичних осіб	2113			-	-	()	()	()	()
військовий збір (5%)	2114	(1 650,38)	(1 839,83)	(1 901,15)	(6 781,65)	(1 575,00)	(1 625,00)	(1 906,65)	(1 675,00)
судовий збір	2115	(44,07)							
...	2116								
...	2117								
Сплата податків та зборів до місцевих бюджетів (податкові платежі), усього, у тому числі:	2120	(19 865,40)	(22 077,90)	(22 691,73)	(24 414,49)	(5 670,55)	(5 850,00)	(6 863,94)	(6 030,00)
податок на доходи фізичних осіб	2121	(19 761,30)	(22 077,35)	(22 691,18)	(24 413,94)	(5 670,00)	(5 850,00)	(6 863,94)	(6 030,00)
земельний податок	2122	(100,80)							
орендна плата	2123								
виконавчий збір, плата за реєстр. ДІВ	2124	(3,06)							
% коштів на користь держави за здані у вигляді брухту дорожніні метали	2125	(0,24)	(0,55)	(0,55)	(0,55)	(0,55)			
штрафи, пені	2126								
інші податки та збори (розшифрувати)	2127								
Інші податки, збори та платежі на користь держави, усього, у тому числі:	2130	(23 870,93)	(26 984,10)	(26 984,10)	(29 839,26)	(6 930,00)	(7 150,00)	(8 389,26)	(7 370,00)
митні платежі	2131								
єдиний внесок на загальнообов'язкове державне соціальне страхування	2132	(23 870,93)	(26 984,10)	(26 984,10)	(29 839,26)	(6 930,00)	(7 150,00)	(8 389,26)	(7 370,00)
інші податки, збори та платежі (розшифрувати)	2133								
Погашення податкового боргу, усього, у тому числі:	2140	-	-	-	-	-	-	-	-
погашення реструктуризованих та відстрочених сум, що підлягають сплаті в поточному році до бюджетів та державних цільових фондів	2141								
інші (штрафи, пені, неустойки) (розшифрувати)	2142								
Усього виплат на користь держави	2200	(45 802,87)	(51 480,08)	(52 155,23)	(61 655,40)	(14 335,55)	(14 765,00)	(17 329,85)	(15 225,00)

Генеральний директор

Заступник генерального директора з економічних питань

(підпис)

(підпис)

Олександр АРТЮХ
(ініціали, прізвище)

Інна КОВАЛЬЧУК
(ініціали, прізвище)



III. Рух грошових коштів (за прямим методом)

Найменування показника	Код рядка	Факт минулого року	План поточного року	Прогноз на поточний рік	Плановий рік (усього)	У тому числі за кварталами			
						I	II	III	IV
1	2	3	4	5	6	7	8	9	10
I. Рух коштів у результаті операційної діяльності									
Надходження грошових коштів від операційної діяльності	3000	178 925,77	208 489,65	202 143,47	228 065,00	55 120,00	55 120,00	57 155,00	60 670,00
Виручка від реалізації продукції (товарів, робіт, послуг), в т. ч.:	3010	146 071,24	176 150,00	170 000,00	195 500,00	45 500,00	48 000,00	50 500,00	51 500,00
- від Національної Служби здоров'я України	3011	144 641,20	168 150,00	163 000,00	175 000,00	42 500,00	43 500,00	44 000,00	45 000,00
- від платних медичних послуг	3012	1 430,04	8 000,00	7 000,00	20 500,00	3 000,00	4 500,00	6 500,00	6 500,00
Повернення податків і зборів, у тому числі:	3020	-	-	-	-	-	-	-	-
податку на додану вартість	3030	-	-	-	-	-	-	-	-
Цільове фінансування (кошти міського бюджету)	3040	23 839,16	27 832,68	27 200,00	24 435,00	7 500,00	5 200,00	4 735,00	7 000,00
Надходження авансів від покупців і замовників	3050	-	-	-	-	-	-	-	-
Отримання коштів за короткостроковими зобов'язаннями, у тому числі:	3060	-	-	-	-	-	-	-	-
кредити	3061	-	-	-	-	-	-	-	-
позики	3062	-	-	-	-	-	-	-	-
облігації	3063	-	-	-	-	-	-	-	-
Інші надходження, в т. ч.:	3070	9 015,37	4 506,97	4 943,47	8 130,00	2 120,00	1 920,00	1 920,00	2 170,00
від операційної оренди		989,95	970,00	970,00	1 550,00	350,00	400,00	400,00	400,00
відсотки банку		6 223,96	3 400,00	2 850,00	2 400,00	600,00	600,00	600,00	600,00
надходження від реалізації майна		161,95	136,97	80,00	80,00	20,00	20,00	20,00	20,00
благодійні внески		0,20	-	-	-	-	-	-	-
надходження рестраційних внесків		1,34	-	-	-	-	-	-	-
відшкодування плати за землю, пені, інші нез'ясовані		81,32	-	-	-	-	-	-	-
відшкодування комунальних послуг орендарями		1 324,72	-	1 043,47	1 100,00	400,00	150,00	150,00	400,00
повернення коштів від поставальників		231,94	-	-	-	-	-	-	-
відшкодування харчування військовослужбовців ЗСУ (постанова 955)		-	-	-	3 000,00	750,00	750,00	750,00	750,00
Витрачання грошових коштів від операційної діяльності	3100	(200 922,80)	(210 984,45)	(201 942,57)	(230 367,22)	(54 805,55)	(56 325,00)	(60 921,67)	(58 315,00)
Розрахунки за продукцію (товари, роботи та послуги)	3110	(66 270,65)	(89 946,17)	(76 317,00)	(95 500,00)	(23 500,00)	(24 000,00)	(23 000,00)	(25 000,00)
Розрахунки з оплати праці	3120	(110 025,66)	(98 737,28)	(98 062,67)	(104 437,41)	(24 255,00)	(25 025,00)	(29 362,41)	(25 795,00)
Відрахування на соціальні заходи (ССВ)	3130	(23 870,93)	(21 722,20)	(26 984,10)	(29 839,26)	(6 930,00)	(7 150,00)	(8 389,26)	(7 370,00)
Повернення коштів за короткостроковими зобов'язаннями, у тому числі:	3140	()	()	()	-	()	()	()	()
кредити	3141	-	-	-	-	-	-	-	-
позики	3142	()	()	()	-	()	()	()	()
облігації	3143	()	()	()	-	()	()	()	()
Зобов'язання з податків, зборів та інших обов'язкових платежів, у тому числі:	3150	(523,62)	(578,80)	(578,80)	(590,55)	(120,55)	(150,00)	(170,00)	(150,00)
податок на прибуток підприємств	3151	()	()	()	-	()	()	()	()
податок на додану вартість	3152	(372,09)	(578,25)	(578,25)	(590,00)	(120,00)	(150,00)	(170,00)	(150,00)
акцизний податок	3153	()	()	()	-	()	()	()	()
рендна плата	3154	()	()	()	-	()	()	()	()



Найменування показника	Код рядка	Факт минулого року	План поточного року	Прогноз на поточний рік	Плановий рік (усього)	У тому числі за кварталами			
						I	II	III	IV
1	2	3	4	5	6	7	8	9	10
податок на доходи фізичних осіб	3155	(19 761,30)	(22 077,90)	(22 691,18)	(24 413,94)	(5 670,00)	(5 850,00)	(6 863,94)	(6 030,00)
військовий збір		(1 650,38)	(1 839,83)	(1 901,15)	(6 781,65)	(1 575,00)	(1 625,00)	(1 906,65)	(1 675,00)
судові збори		(44,07)	-	(18,71)	-	-	-	-	-
земельний податок		(100,80)	-	-	-	-	-	-	-
виконавчий збір, збір за реєстр.ДІВ, відшкодування середнього заробітку за рішенням суду		3,06	-	(30,00)	-	-	-	-	-
% коштів на користь держави за здані у вигляді брухту дорогоцінні метали		0,24	(0,55)	(0,55)	(0,55)	(0,55)	-	-	-
штрафи, пені	3157	3,36	-	-	-	-	-	-	-
Повернення коштів до бюджету	3160	(231,94)	-	-	-	-	-	-	-
Інші витрачання (розшифрувати)	3170	()	()	()	-	()	()	()	()
Чистий рух коштів від операційної діяльності	3195	(21 997,03)	(2 494,80)	200,90	(2 302,22)	314,45	(1 205,00)	(3 766,67)	2 355,00
II. Рух коштів у результаті інвестиційної діяльності									
Надходження грошових коштів від інвестиційної діяльності	3200								
Надходження від реалізації фінансових інвестицій, у тому числі:	3210								
надходження від продажу акцій та облігацій	3215								
Надходження від реалізації необоротних активів	3220								
Надходження від отриманих відсотків	3225								
Надходження дивідендів	3230								
Надходження від деривативів	3235								
Інші надходження (розшифрувати)	3240								
Витрачання грошових коштів від інвестиційної діяльності	3255								
Витрачання на придбання фінансових інвестицій, у тому числі:	3260	()	()	()	-	()	()	()	()
витрачання на придбання акцій та облігацій	3265								
Витрачання на придбання необоротних активів у тому числі:	3270	()	()	()	-	()	()	()	()
придбання (створення) основних засобів (розшифрувати)	3270/1								
капітальне будівництво (розшифрувати)	3270/2								
придбання (створення) нематеріальних активів (розшифрувати)	3270/3	()	()	()	-	()	()	()	()
Виплати за деривативами	3280	()	()	()	-	()	()	()	()
Інші платежі (розшифрувати)	3290	()	()	()	-	()	()	()	()
Чистий рух коштів від інвестиційної діяльності	3295								
III. Рух коштів у результаті фінансової діяльності									
Надходження грошових коштів від фінансової діяльності	3300								
Надходження від власного капіталу	3305								
Отримання коштів за довгостроковими зобов'язаннями, у тому числі:	3310								
кредити	3311								
позики	3312								
облігації	3313								



Найменування показника	Код рядка	Факт минулого року	План поточного року	Прогноз на поточний рік	Плановий рік (усього)	У тому числі за кварталами			
						I	II	III	IV
1	2	3	4	5	6	7	8	9	10
Інші надходження (розшифрувати)	3320				-				
Витрачання грошових коштів від фінансової діяльності	3330				-				
Витрачання на викуп власних акцій	3335	()	()	()	-	()	()	()	()
Повернення коштів за довгостроковими зобов'язаннями, у тому числі:	3340				-				
кредити	3341	()	()	()	-	()	()	()	()
позики	3342	()	()	()	-	()	()	()	()
облігації	3343	()	()	()	-	()	()	()	()
Сплата дивідендів	3350				-				
Витрачання на сплату відсотків	3360				-				
Витрачання на сплату заборгованості з фінансової оренди	3370				-				
Інші платежі (розшифрувати)	3380	()	()	()	-	()	()	()	()
Чистий рух коштів від фінансової діяльності	3395				-				
Чистий рух грошових коштів за звітний період	3400	(21 997,03)	(2 494,80)	200,90	(2 302,22)	314,45	(1 205,00)	(3 766,67)	2 355,00
Залишок коштів на початок періоду	3405	41 087,38	19 090,35	19 090,35	19 291,25	19 291,25	19 605,70	18 400,70	14 634,03
Вплив зміни валютних курсів на залишок коштів	3410				-				
Залишок коштів на кінець періоду	3415	19 090,35	16 595,55	19 291,25	16 989,03	19 605,70	18 400,70	14 634,03	16 989,03

Генеральний директор

Заступник генерального директора з економічних питань

(підпис)

(підпис)

Олександр АРТЮХ
(ініціали, прізвище)

Інна КОВАЛЬЧУК
(ініціали, прізвище)



IV. Капітальні інвестиції

Найменування показника	Код рядка	Факт минулого року	Фінансовий план поточного року	Прогноз на поточний рік	Плановий рік (усього)	У тому числі за кварталами			
						I	II	III	IV
1	2	3	4	5	6	7	8	9	10
Капітальні інвестиції, усього, у тому числі:	4000	20 696,63	13 717,10	11 050,00	1 400,00	1 400,00	-	-	-
капітальне будівництво	4010				-				
придбання (виготовлення) основних засобів	4020	15 612,70	7 683,61	7 500,00	-	-	-	-	-
придбання (виготовлення) інших необоротних матеріальних активів	4030		2 000,00		-				
придбання (створення) нематеріальних активів	4040				-				
модернізація, модифікація (добудова, дообладнання, реконструкція) основних засобів	4050	549,34	-	-	-				
капітальний ремонт	4060	4 534,59	4 033,49	3 550,00	1 400,00	1 400,00	-	-	-

Генеральний директор

(підпис)

Заступник генерального директора з економічних питань

(підпис)

Олександр АРТЮХ
(ініціали, прізвище)

Інна КОВАЛЬЧУК
(ініціали, прізвище)




V. Коефіцієнтний аналіз

Найменування показника	Код рядка	Оптимальне значення	Факт минулого року	Фінансовий план поточного року	Прогноз на поточний рік	Плановий рік	Примітки
1	2	3	4	5	6	7	8
Коефіцієнти фінансової стійкості та ліквідності							
Коефіцієнт відношення боргу до ЕВІТДА (довгострокові зобов'язання, рядок 6030 + поточні зобов'язання, рядок 6040) / ЕВІТДА, рядок 1310	5100						
Коефіцієнт фінансової стійкості (власний капітал, рядок 6080 / (довгострокові зобов'язання, рядок 6030 + поточні зобов'язання, рядок 6040))	5110	> 1	0,0	12,1	11,8	21,2	Характеризує співвідношення власних та позикових коштів і залежність підприємства від зовнішніх фінансових джерел
Коефіцієнт поточної ліквідності (покриття) (оборотні активи, рядок 6010 / поточні зобов'язання, рядок 6040)	5120	> 1	0,0	2,4	2,1	4,3	Показує достатність ресурсів підприємства, які може бути використано для погашення його поточних зобов'язань. Нормативним значенням для цього показника є > 1-1,5
Аналіз капітальних інвестицій							
Коефіцієнт відношення капітальних інвестицій до амортизації (капітальні інвестиції, рядок 4000 / амортизація, рядок 1430)	5200		-2,0	-1,1	-0,9	-0,1	
Коефіцієнт відношення капітальних інвестицій до чистого доходу від реалізації продукції (товарів, робіт, послуг) (капітальні інвестиції, рядок 4000 / чистий дохід від реалізації продукції (товарів, робіт, послуг), рядок 1000)	5210		0,1	0,1	0,1	0,0	
Коефіцієнт зносу основних засобів (сума зносу, рядок 6003 / первісна вартість основних засобів, рядок 6002)	5220	Зменшення	0,3	0,2	0,3	0,3	Характеризує інвестиційну політику підприємства

Генеральний директор

(підпис)

(підпис)



Олександр АРТЮХ
(ініціали, прізвище)

Ірина КОВАЛЬЧУК
(ініціали, прізвище)

Заступник генерального директора з економічних питань



Інформація
до фінансового плану на 2025 рік
Комунальне некомерційне підприємство "Центральна міська лікарня" Кропивницької міської ради
(вагенова підприємства)

1. Дані про підприємство, персонал та витрати на оплату праці

Загальна інформація про підприємство (резюме)

Найменування показника	Факт минулого року	Фінансовий план поточного року	Прогноз на поточний рік	Плановий рік	Плановий рік до прогнозу на поточний рік, %	Плановий рік до факту минулого року, %
1	2	3	4	5	6	7
Середня кількість працівників (штатних працівників, зовнішніх сумісників та працівників, що працюють за цивільно-правовими договорами), у тому числі:	656	679	683	670	101,9	98,1
Керівники (генеральний директор та його заступники)	7	8	8	9	112,5	112,5
Керівники структурних підрозділів, які виконують адміністративні (та комерційні) та управлінські функції (очолюють не медичні структурні підрозділи закладу, та не приймають участі у наданні медичних послуг)	2	2	2	2	100,0	100,0
Керівники структурних підрозділів, які виконують загальнопробудівні функції та забезпечують надання медичних послуг (медичні функціональні керівники, які забезпечують надання медичних послуг закладом)	18	20	17	17	100,0	100,0
Лікари	73	102	107	107	100,0	100,0
Середній медичний персонал	238	208	242	242	99,8	99,8
Молодий медичний персонал	168	177	153	146	94,5	94,5
Інший адміністративно-господарський персонал, який виконує адміністративні (та комерційні) та загальногосподарські функції (працівники бухгалтерії, кадрів, статистики, господарської служби інші)	133	140	129	124	96,1	96,1
Інші працівники, які зайняті у наданні медичних послуг у (наприклад логопед, реабілітолог, біолог, психолог інші)	17	22	22	22	100,0	100,0
Фонд оплати праці, тис. грн, у тому числі:	109 431,70	122 655,00	122 655,00	135 633,00	110,6	123,9
Керівники (генеральний директор та його заступники)	3 606,47	4 185,00	4 185,00	5 940,00	141,9	164,7
Керівники структурних підрозділів, які виконують адміністративні (та комерційні) та управлінські функції (очолюють не медичні структурні підрозділи закладу, та не приймають участі у наданні медичних послуг)	836,43	930,00	930,00	912,00	98,1	109,0
Керівники структурних підрозділів, які виконують загальнопробудівні функції та забезпечують надання медичних послуг (медичні функціональні керівники, які забезпечують надання медичних послуг закладом)	5 009,16	4 700,00	4 700,00	5 589,00	118,9	111,6
Лікари	19 105,89	28 000,00	28 000,00	32 175,00	114,9	168,4
Середній медичний персонал	43 372,94	44 800,00	44 800,00	49 317,00	110,1	113,7
Молодий медичний персонал	18 042,30	18 950,00	18 950,00	17 550,00	92,6	97,3
Інший адміністративно-господарський персонал, який виконує адміністративні (та комерційні) та загальногосподарські функції (працівники бухгалтерії, кадрів, статистики, господарської служби інші)	15 849,44	16 640,00	16 640,00	19 344,00	116,3	122,0
Інші працівники, які зайняті у наданні медичних послуг у (наприклад логопед, реабілітолог, біолог, психолог інші)	3 609,07	4 450,00	4 450,00	4 806,00	108,0	133,2
Витрати на оплату праці, тис. грн, у тому числі:	(104 799,17)	(122 655,00)	(122 655,00)	(135 633,00)	110,6	129,4
Керівники (генеральний директор та його заступники)	3 616,89	4 185,00	4 185,00	5 940,00	141,9	164,2
Керівники структурних підрозділів, які виконують адміністративні (та комерційні) та управлінські функції (очолюють не медичні структурні підрозділи закладу, та не приймають участі у наданні медичних послуг)	842,96	930,00	930,00	912,00	98,1	108,2
Керівники структурних підрозділів, які виконують загальнопробудівні функції та забезпечують надання медичних послуг (медичні функціональні керівники, які забезпечують надання медичних послуг закладом)	5 044,16	4 700,00	4 700,00	5 589,00	118,9	110,8
Лікари	19 209,51	28 000,00	28 000,00	32 175,00	114,9	167,5
Середній медичний персонал	43 388,28	44 800,00	44 800,00	49 317,00	110,1	113,1
Молодий медичний персонал	18 134,49	18 950,00	18 950,00	17 550,00	92,6	96,8
Інший адміністративно-господарський персонал, який виконує адміністративні (та комерційні) та загальногосподарські функції (працівники бухгалтерії, кадрів, статистики, господарської служби інші)	15 936,84	16 640,00	16 640,00	19 344,00	116,3	121,4
Інші працівники, які зайняті у наданні медичних послуг у (наприклад логопед, реабілітолог, біолог, психолог інші)	3 652,53	4 450,00	4 450,00	4 806,00	108,0	131,6
Середньомісячні витрати на оплату праці одного працівника (грн), усього, у тому числі:	175 610,14	174 415,57	179 836,81	203 000,00	112,9	115,6
Керівники (генеральний директор та його заступники)	43 058,21	43 593,75	43 593,75	55 000,00	126,2	127,7
Керівники структурних підрозділів, які виконують адміністративні (та комерційні) та управлінські функції (очолюють не медичні структурні підрозділи закладу, та не приймають участі у наданні медичних послуг)	35 123,33	38 750,00	38 750,00	38 000,00	98,1	108,2
Керівники структурних підрозділів, які виконують загальнопробудівні функції та забезпечують надання медичних послуг (медичні функціональні керівники, які забезпечують надання медичних послуг закладом)	23 352,59	19 583,33	22 705,31	27 000,00	118,9	115,6
Лікари	21 928,66	22 875,82	21 756,02	25 000,00	114,9	114,0
Середній медичний персонал	15 262,00	13 930,00	15 411,08	17 000,00	110,3	111,4
Молодий медичний персонал	8 995,28	8 921,85	10 204,63	10 000,00	98,0	111,2
Інший адміністративно-господарський персонал, який виконує адміністративні (та комерційні) та загальногосподарські функції (працівники бухгалтерії, кадрів, статистики, господарської служби інші)	9 985,49	9 904,76	10 749,35	13 000,00	120,9	130,2
Інші працівники, які зайняті у наданні медичних послуг у (наприклад логопед, реабілітолог, біолог, психолог інші)	17 904,56	16 856,06	16 666,67	18 000,00	108,0	100,5

У разі збільшення витрат на оплату праці в плановому році порівняно з установленим рівнем поточного року та фактом попереднього року надаються відповідні обґрунтування.

4. Діючі фінансові зобов'язання підприємства

Найменування банку	Вид кредитного продукту та цільове призначення	Сума, валюта за договорами	Процентна ставка	Дата видачі/погашення (графік)	Заборгованість на останню дату	Забезпечення
1	2	3	4	5	6	7
Усього	x	x	x	-	-	-

5. Інформація щодо отримання та повернення залучених коштів

Зобов'язання	Заборгованість за кредитами на початок року	План із залучення коштів	План з повернення коштів	Заборгованість за кредитами на кінець року
1	2	3	4	5
Довгострокові зобов'язання, усього				
у тому числі:				
Короткострокові зобов'язання, усього				
у тому числі:				
Інші фінансові зобов'язання, усього				
у тому числі:				
Усього				



1. Джерела капітальних інвестицій


№ з/п	Найменування об'єкта	Залучення кредитних коштів				Бюджетне фінансування				Власні кошти (розінфрукати)				Інші джерела (розінфрукати)				Усього					
		рік	у тому числі за кварталами				рік	у тому числі за кварталами				рік	у тому числі за кварталами				рік	у тому числі за кварталами					
			I	II	III	IV		I	II	III	IV		I	II	III	IV		I	II	III	IV		
1	Виготовлення проектно-контрарисної документації по об'єкту: "Капітальний ремонт приміщень підстанції КНП "Центральна міська лікарня "Кропивницької міської ради" під відділенням робітничий та додатковим методом опалення за адресою: вул. Кропивницького, 22 м. Кропивницький"	-	-	-	-	550,00	550,00	-	-	-	-	-	-	-	-	-	-	-	-	550,00	550,00	-	-
2	Капітальний ремонт систем опалення, водопостачання та каналізації будівлі поліклініки КНП «ЦМЛ-КМР» по вул. Кропивницького, 22 м. Кропивницький. Коригування	-	-	-	-	-	-	-	-	-	850,00	850,00	-	-	-	-	-	-	-	850,00	850,00	-	-
Усього		-	-	-	-	550,00	550,00	-	-	-	850,00	850,00	-	-	-	-	-	-	1 400,00	1 400,00	-	-	
Відсоток		0,0	0,0	0,0	0,0	39,3					60,7												


2. Капітальне будівництво (рівно 4010 тис. грн)

№ з/п	Найменування об'єкта	Рік початку і закінчення будівництва	Загальна кошторисна вартість	Первісна балансова вартість введених потужностей на початок планового року	Незвернене будівництво на початок планового року	Планований рік			Інформація щодо проектно-контрарисної документації (стан розроблення, затвердження, у разі затвердження зазначити орган, яким затверджено, та відповідний документ)	Документ, яким затверджено титул будови, із зазначенням органу, яким його погодив		
						основні капітальні вкладення	фінансування капітальних інвестицій (оплата тривалими коштами), усього	у тому числі:				
						власні кошти	кредитні кошти	інші джерела (зазначити джерело)				
1	2	3	4	5	6	7	8	9	10	11	12	13
Усього												

Генеральний директор

Заступник генерального директора з економічних питань
(підпис)





Олександр АРТЮХ
(підпис, прізвище)

Ірина КОВАЛЬЧУК
(підпис, прізвище)

