

ДОКУМЕНТ ПРОВІРЯНО

Дата (рік, місяць, число) 2023 12 01

Підприємство **Комунальне некомерційне підприємство "Центральна міська лікарня" Кропивницької Міської Ради"** за ЄДРНОУ 05493846
 Територія **м. Кропивницький, Подільський район** за КАТОТТГ 1 UA35040210010145346
 Організаційно-правова форма господарювання **Комунальне підприємство** за КОПФГ 150
 Вид економічної діяльності **Діяльність лікарняних закладів** за КВЕД 85.11
 Середня кількість працівників ² **694**
 Адреса, телефон **вулиця Салганні піски, буд. 14, м. КРОПИВНИЦЬКИЙ, КІРОВОГРАДСЬКА обл., 25004, Україна** 322709

Одиниця виміру: тис. грн. без десяткового знака (окрім розділу IV Звіту про фінансові результати (Звіту про окупний дохід) (форма №2), грошові показники якого наводяться в гривнях з копійками)

Складено (зробити позначку "v" у відповідній клітинці):
 за національними положеннями (стандартами) бухгалтерського обліку
 за міжнародними стандартами фінансової звітності

V

Баланс (Звіт про фінансовий стан)
на **31 грудня 2024** р.

Форма №1 Код за ДКУД 1801001

А К Т И В	Код рядка	На початок звітного періоду	На кінець звітного періоду
1	2	3	4
I. Необоротні активи			
Нематеріальні активи	1000	-	-
первісна вартість	1001	-	-
накопичена амортизація	1002	-	-
Незавершені капітальні інвестиції	1005	4 332	18 129
Основні засоби	1010	166 285	172 530
первісна вартість	1011	221 729	240 080
знос	1012	55 444	67 550
Інвестиційна нерухомість	1015	-	-
первісна вартість інвестиційної нерухомості	1016	-	-
знос інвестиційної нерухомості	1017	-	-
Довгострокові біологічні активи	1020	-	-
первісна вартість довгострокових біологічних активів	1021	-	-
накопичена амортизація довгострокових біологічних активів	1022	-	-
Довгострокові фінансові інвестиції: які обліковуються за методом участі в капіталі інших підприємств	1030	-	-
інші фінансові інвестиції	1035	-	-
Заборгованість за внесками до статутного капіталу інших підприємств	1036	-	-
Довгострокова дебіторська заборгованість	1040	-	-
Відстрочені податкові активи	1045	-	-
Гудвіл	1050	-	-
Відстрочені аквізиційні витрати	1060	-	-
Залишок коштів у централізованих страхових резервних фондах	1065	-	-
Інші необоротні активи	1090	-	-
Усього за розділом I	1095	170 617	190 659
II. Оборотні активи			
Запаси	1100	17 616	14 514
виробничі запаси	1101	-	-
незавершене виробництво	1102	-	-
готова продукція	1103	-	-
товари	1104	-	-
Поточні біологічні активи	1110	-	-
Депозити перестраховування	1115	-	-
Векселі одержані	1120	-	-
Дебіторська заборгованість за продукцію, товари, роботи, послуги	1125	51	1
Дебіторська заборгованість за розрахунками: за виданими авансами	1130	14	14
з бюджетом	1135	-	-
у тому числі з податку на прибуток	1136	-	-
Дебіторська заборгованість за розрахунками з нарахованих доходів	1140	-	-
Дебіторська заборгованість за розрахунками із внутрішніх розрахунків	1145	-	-
Інша поточна дебіторська заборгованість	1155	-	-
Поточні фінансові інвестиції	1160	-	-
Гроші та їх еквіваленти	1165	19 090	21 683
готівка	1166	19	9
рахунки в банках	1167	19 071	21 674
Витрати майбутніх періодів	1170	-	-
Частка перестраховика у страхових резервах	1180	-	-
у тому числі в:			

резервах довгострокових зобов'язань	1181	-	-
резервах збитків або резервах належних виплат	1182	-	-
резервах незароблених премій	1183	-	-
інших страхових резервах	1184	-	-
Інші оборотні активи	1190	585	469
Усього за розділом II	1195	37 356	36 681
III. Необоротні активи, утримувані для продажу, та групи вибуття	1200	-	-
Баланс	1300	207 973	227 340

Пасив	Код рядка	На початок звітного періоду	На кінець звітного періоду
1	2	3	4
I. Власний капітал			
Зареєстрований (пайовий) капітал	1400	-	-
Внески до незареєстрованого статутного капіталу	1401	-	-
Капітал у дооцінках	1405	23 300	23 300
Додатковий капітал	1410	8 589	12 839
емісійний дохід	1411	-	-
накопичені курсові різниці	1412	-	-
Резервний капітал	1415	-	-
Нерозподілений прибуток (непокритий збиток)	1420	41 397	48 381
Неоплачений капітал	1425	(-)	(-)
Вилучений капітал	1430	(-)	(-)
Інші резерви	1435	-	-
Усього за розділом I	1495	73 286	84 520
II. Довгострокові зобов'язання і забезпечення			
Відстрочені податкові зобов'язання	1500	-	-
Пенсійні зобов'язання	1505	-	-
Довгострокові кредити банків	1510	-	-
Інші довгострокові зобов'язання	1515	-	-
Довгострокові забезпечення	1520	-	-
довгострокові забезпечення витрат персоналу	1521	-	-
Цільове фінансування	1525	9 564	22 379
благодійна допомога	1526	7 522	4 266
Страхові резерви	1530	-	-
у тому числі:	1531	-	-
резерв довгострокових зобов'язань			
резерв збитків або резерв належних виплат	1532	-	-
резерв незароблених премій	1533	-	-
інші страхові резерви	1534	-	-
Інвестиційні контракти	1535	-	-
Призовий фонд	1540	-	-
Резерв на виплату джек-поту	1545	-	-
Усього за розділом II	1595	9 564	22 379
III. Поточні зобов'язання і забезпечення			
Короткострокові кредити банків	1600	-	-
Векселі видані	1605	-	-
Поточна кредиторська заборгованість за:			
довгостроковими зобов'язаннями	1610	-	-
товари, роботи, послуги	1615	1	1
розрахунками з бюджетом	1620	65	428
у тому числі з податку на прибуток	1621	-	-
розрахунками зі страхування	1625	-	344
розрахунками з оплати праці	1630	-	758
Поточна кредиторська заборгованість за одержаними авансами	1635	-	-
Поточна кредиторська заборгованість за розрахунками з учасниками	1640	-	-
Поточна кредиторська заборгованість із внутрішніх розрахунків	1645	-	-
Поточна кредиторська заборгованість за страховою діяльністю	1650	-	-
Поточні забезпечення	1660	5 547	4 582
Доходи майбутніх періодів	1665	118 925	113 807
Відстрочені комісійні доходи від перестраховиків	1670	-	-
Інші поточні зобов'язання	1690	585	521
Усього за розділом III	1695	125 123	120 441
IV. Зобов'язання, пов'язані з необоротними активами, утримуваними для продажу, та групами вибуття			
У Чиста вартість активів недержавного пенсійного фонду	1800	-	-
Баланс	1900	207 973	227 340



Керівник

Головний бухгалтер

ЕП Артюх
Олександр
Іванович
ЕП Крейтор
Ірина
Олександрівна

Артюх Олександр Іванович

Крейтор Ірина Олександрівна

1 Кваліфікатор адміністративно-територіальних одиниць та територій територіальних громад.

2 Визначається в порядку, встановленому центральним органом виконавчої влади, що реалізує державну політику у сфері статистики.

Дата (рік, місяць, число)
за ЄДРПОУ

КОДИ		
2025	01	01

Підприємство **Комунальне некомерційне підприємство "Центральна міська лікарня" Кропивницької Міської Ради"**

(найменування)

Звіт про фінансові результати (Звіт про сукупний дохід)

за Рік 2024 р.

Форма № 2 Код за ДКУД **1801003**05.10.2025
ДОКУМЕНТ ПРИЙНЯТО

I. ФІНАНСОВІ РЕЗУЛЬТАТИ

Стаття	Код рядка	За звітний період	За аналогічний період попереднього року
1	2	3	4
Чистий дохід від реалізації продукції (товарів, робіт, послуг)	2000	182 033	146 111
Чисті зароблені страхові премії	2010	-	-
<i>премії підписані, валова сума</i>	2011	-	-
<i>премії, передані у перестрахування</i>	2012	-	-
<i>зміна резерву незароблених премій, валова сума</i>	2013	-	-
<i>зміна частки перестраховиків у резерві незароблених премій</i>	2014	-	-
Собівартість реалізованої продукції (товарів, робіт, послуг)	2050	(214 024)	(198 714)
Чисті понесені збитки за страховими виплатами	2070	-	-
Валовий:			
прибуток	2090	-	-
збиток	2095	(31 991)	(52 603)
Дохід (витрати) від зміни у резервах довгострокових зобов'язань	2105	-	-
Дохід (витрати) від зміни інших страхових резервів	2110	-	-
<i>зміна інших страхових резервів, валова сума</i>	2111	-	-
<i>зміна частки перестраховиків в інших страхових резервах</i>	2112	-	-
Інші операційні доходи	2120	37 852	26 210
у тому числі:	2121	-	-
<i>дохід від зміни вартості активів, які оцінюються за справедливою вартістю</i>			
<i>дохід від первісного визнання біологічних активів і сільськогосподарської продукції</i>	2122	-	-
<i>дохід від використання коштів, вивільнених від оподаткування</i>	2123	-	-
Адміністративні витрати	2130	(8 093)	(5 788)
Витрати на збут	2150	(-)	(-)
Інші операційні витрати	2180	(3 975)	(3 497)
у тому числі:	2181	-	-
<i>витрати від зміни вартості активів, які оцінюються за справедливою вартістю</i>			
<i>витрати від первісного визнання біологічних активів і сільськогосподарської продукції</i>	2182	-	-
Фінансовий результат від операційної діяльності:			
прибуток	2190	-	-
збиток	2195	(6 207)	(35 678)
Дохід від участі в капіталі	2200	-	-
Інші фінансові доходи	2220	2 859	6 224
Інші доходи	2240	10 357	8 132
у тому числі:	2241	-	-
<i>дохід від благодійної допомоги</i>			
Фінансові витрати	2250	(-)	(-)
Втрати від участі в капіталі	2255	(-)	(-)
Інші витрати	2270	(25)	(325)
Прибуток (збиток) від впливу інфляції на монетарні статті	2275	-	-

Фінансовий результат до оподаткування:			
прибуток	2290	6 984	-
збиток	2295	(-)	(21 647)
Витрати (дохід) з податку на прибуток	2300	-	-
Прибуток (збиток) від припиненої діяльності після оподаткування	2305	-	-
Чистий фінансовий результат:			
прибуток	2350	6 984	-
збиток	2355	(-)	(21 647)

II. СУКУПНИЙ ДОХІД

Стаття	Код рядка	За звітний період	За аналогічний період попереднього року
1	2	3	4
Дооцінка (уцінка) необоротних активів	2400	-	-
Дооцінка (уцінка) фінансових інструментів	2405	-	-
Накопичені курсові різниці	2410	-	-
Частка іншого сукупного доходу асоційованих та спільних підприємств	2415	-	-
Інший сукупний дохід	2445	-	-
Інший сукупний дохід до оподаткування	2450	-	-
Податок на прибуток, пов'язаний з іншим сукупним доходом	2455	-	-
Інший сукупний дохід після оподаткування	2460	-	-
Сукупний дохід (сума рядків 2350, 2355 та 2460)	2465	6 984	(21 647)

III. ЕЛЕМЕНТИ ОПЕРАЦІЙНИХ ВИТРАТ

Назва статті	Код рядка	За звітний період	За аналогічний період попереднього року
1	2	3	4
Матеріальні затрати	2500	62 629	53 064
Витрати на оплату праці	2505	120 629	110 026
Відрахування на соціальні заходи	2510	23 971	23 871
Амортизація	2515	13 823	11 119
Інші операційні витрати	2520	5 040	4 371
Разом	2550	226 092	202 451

IV. РОЗРАХУНОК ПОКАЗНИКІВ ПРИБУТКОВОСТІ АКЦІЙ

Назва статті	Код рядка	За звітний період	За аналогічний період попереднього року
1	2	3	4
Середньорічна кількість простих акцій	2600	-	-
Скоригована середньорічна кількість простих акцій	2605	-	-
Чистий прибуток (збиток) на одну просту акцію	2610	-	-
Скоригований чистий прибуток (збиток) на одну просту акцію	2615	-	-
Дивіденди на одну просту акцію	2650	-	-

Керівник

Головний бухгалтер

Олександр

Іванович


ЕП Крейтор

Ірина

Олександрівна

Артюх Олександр Іванович

Крейтор Ірина Олександрівна



Підприємство Комунальне некомерційне підприємство "Центральна міська лікарня" Кропивницької Міської Ради"

(найменування)

Дата (рік, місяць, число)

КОДИ		
2025	01	01
ДОКУМЕНТОПРИВАННЯ		

за 2025 рік

Звіт про рух грошових коштів (за прямим методом)

за **Рік 2024** р.

Форма №3 Код за ДКУД 1801004

Стаття	Код	За звітний період	За аналогічний період попереднього року
1	2	3	4
I. Рух коштів у результаті операційної діяльності			
Надходження від:			
Реалізації продукції (товарів, робіт, послуг)	3000	182 089	146 068
Повернення податків і зборів	3005	-	-
у тому числі податку на додану вартість	3006	-	-
Цільового фінансування	3010	27 161	23 839
Надходження від отримання субсидій, дотацій	3011	-	-
Надходження авансів від покупців і замовників	3015	2	-
Надходження від повернення авансів	3020	-	-
Надходження від відсотків за залишками коштів на поточних рахунках	3025	2 859	6 224
Надходження від боржників неустойки (штрафів, пені)	3035	-	-
Надходження від операційної оренди	3040	930	990
Надходження від отримання роялті, авторських винагород	3045	-	-
Надходження від страхових премій	3050	-	-
Надходження фінансових установ від повернення позик	3055	-	-
Інші надходження	3095	4 622	1 680
Витрачання на оплату:			
Товарів (робіт, послуг)	3100	(65 784)	(63 869)
Праці	3105	(118 313)	(110 026)
Відрахувань на соціальні заходи	3110	(25 781)	(23 871)
Зобов'язань з податків і зборів	3115	(680)	(473)
Витрачання на оплату зобов'язань з податку на прибуток	3116	(-)	(-)
Витрачання на оплату зобов'язань з податку на додану вартість	3117	(400)	(372)
Витрачання на оплату зобов'язань з інших податків і зборів	3118	(280)	(101)
Витрачання на оплату авансів	3135	(15)	(65)
Витрачання на оплату повернення авансів	3140	(-)	(-)
Витрачання на оплату цільових внесків	3145	(-)	(-)
Витрачання на оплату зобов'язань за страховими контрактами	3150	(-)	(-)
Витрачання фінансових установ на надання позик	3155	(-)	(-)
Інші витрачання	3190	(4 497)	(2 494)
Чистий рух коштів від операційної діяльності	3195	2 593	-21 997
II. Рух коштів у результаті інвестиційної діяльності			
Надходження від реалізації:			
фінансових інвестицій	3200	-	-
необоротних активів	3205	-	-
Надходження від отриманих:			
відсотків	3215	-	-
дивідендів	3220	-	-
Надходження від деривативів	3225	-	-
Надходження від погашення позик	3230	-	-
Надходження від вибуття дочірнього підприємства та іншої господарської одиниці	3235	-	-
Інші надходження	3250	-	-

Витрачання на придбання: фінансових інвестицій	3255	(-)	(-)
необоротних активів	3260	(-)	(-)
Виплати за деривативами	3270	(-)	(-)
Витрачання на надання позик	3275	(-)	(-)
Витрачання на придбання дочірнього підприємства та іншої господарської одиниці	3280	-	-
Інші платежі	3290	(-)	(-)
Чистий рух коштів від інвестиційної діяльності	3295	-	-
III. Рух коштів у результаті фінансової діяльності			
Надходження від: Власного капіталу	3300	-	-
Отримання позик	3305	-	-
Надходження від продажу частки в дочірньому підприємстві	3310	-	-
Інші надходження	3340	-	-
Витрачання на: Викуп власних акцій	3345	(-)	(-)
Погашення позик	3350	-	-
Сплату дивідендів	3355	(-)	(-)
Витрачання на сплату відсотків	3360	(-)	(-)
Витрачання на сплату заборгованості з фінансової оренди	3365	(-)	(-)
Витрачання на придбання частки в дочірньому підприємстві	3370	-	-
Витрачання на виплати неконтрольованим часткам у дочірніх підприємствах	3375	(-)	(-)
Інші платежі	3390	(-)	(-)
Чистий рух коштів від фінансової діяльності	3395	-	-
Чистий рух грошових коштів за звітний період	3400	2 593	-21 997
Залишок коштів на початок року	3405	19 090	41 087
Вплив зміни валютних курсів на залишок коштів	3410	-	-
Залишок коштів на кінець року	3415	21 683	19 090



Керівник

Головний бухгалтер

Олександр
Іванович
Ірина
Олександрівна

Артюх Олександр Іванович

Крейтор Ірина Олександрівна

Отримано: 26.02.2025 15:04
• Отримано:
• Держреєстр: 05493846

Квитанція №2
Підприємство: 05493846 Комунальне некомерційне підприємство
"Центральна міська лікарня" Кропивницької Міської Ради
Звіт: Ф.3. Звіт про рух грошових коштів (за прямим методом)
За період: П.к. 2024 р.
Звіт доставлено до Системи електронного звітування органів
державної статистики України 26.02.2025 у 13:57:05
Рєєстраційний номер звіту: 9003769235
(350040005493846S010031110000103122024.XML)
Звіт відповідає формату, визначеному Держстатом України.
Кваліфіковані електронні підписи перевірено.
Звіт прийнято для подальшої обробки. У випадку виявлення
помилки при здійсненні обробки даних звіту в організації
державної статистики та(або) необхідності надання уточнень
Вам буде повідомлено окремо.
Відправник: Система електронного звітування органів державної
статистики України

Вказати документ
Печатка 43005393 Державна податкова служба України, "ОТРИМАНО"
"Шлях захисту" 37507880 Шлях Держстат
350040005493846S010031110000103122024.XML
З використанням прямого з'єднання

• Підписи:
• Ім'я файлу:
• Сторінка прийому:

Підприємство

Комунальне некомерційне підприємство "Центральна міська лікарня"
Кропивницької Міської Ради"

(найменування)

Дата (рік, місяць, число)

за ЄДРПОУ

КОДИ

2025

01

01

ДОКУМЕНТ ПРИЙНЯТО


Звіт про власний капітал

за Рік 2024 Р.

Форма №4


Код за ДКУД 1801005

Стаття	Код рядка	Зареєстрований (пайовий) капітал	Капітал у дооцінках	Додатковий капітал	Резервний капітал	Нерозподілений прибуток (непокритий збиток)	Неоплачений капітал	Вилучений капітал	Всього
1	2	3	4	5	6	7	8	9	10
Залишок на початок року	4000	-	23 300	8 589	-	41 397	-	-	73 286
Коригування:									
Зміна облікової політики	4005	-	-	-	-	-	-	-	-
Виправлення помилок	4010	-	-	-	-	-	-	-	-
Інші зміни	4090	-	-	-	-	-	-	-	-
Скоригований залишок на початок року	4095	-	23 300	8 589	-	41 397	-	-	73 286
Чистий прибуток (збиток) за звітний період	4100	-	-	-	-	6 984	-	-	6 984
Інший сукупний дохід за звітний період	4110	-	-	-	-	-	-	-	-
Дооцінка (уцінка) необоротних активів	4111	-	-	-	-	-	-	-	-
Дооцінка (уцінка) фінансових інструментів	4112	-	-	-	-	-	-	-	-
Накопичені курсові різниці	4113	-	-	-	-	-	-	-	-
Частка іншого сукупного доходу асоційованих і спільних підприємств	4114	-	-	-	-	-	-	-	-
Інший сукупний дохід	4116	-	-	-	-	-	-	-	-
Розподіл прибутку:									
Виплати власникам (дивіденди)	4200	-	-	-	-	-	-	-	-
Спрямування прибутку до зареєстрованого капіталу	4205	-	-	-	-	-	-	-	-
Відрахування до резервного капіталу	4210	-	-	-	-	-	-	-	-
Сума чистого прибутку, належна до бюджету відповідно до законодавства	4215	-	-	-	-	-	-	-	-
Сума чистого прибутку на створення спеціальних (цільових) фондів	4220	-	-	-	-	-	-	-	-



1	2	3	4	5	6	7	8	9	10
Сума чистого прибутку на матеріальне заохочення	4225	-	-	-	-	-	-	-	-
Внески учасників: Внески до капіталу	4240	-	-	-	-	-	-	-	-
Погашення заборгованості з капіталу	4245	-	-	-	-	-	-	-	-
Вилучення капіталу: Викип акцій (часток)	4260	-	-	-	-	-	-	-	-
Перепродаж викуплених акцій (часток)	4265	-	-	-	-	-	-	-	-
Анулювання викуплених акцій (часток)	4270	-	-	-	-	-	-	-	-
Вилучення частки в капіталі	4275	-	-	-	-	-	-	-	-
Зменшення номінальної вартості акцій	4280	-	-	-	-	-	-	-	-
Інші зміни в капіталі	4290	-	-	4 250	-	-	-	-	4 250
Придбання (продаж) неконтрольованої частки в дочірньому підприємстві	4291	-	-	-	-	-	-	-	-
Разом змін у капіталі	4295	-	-	4 250	-	6 984	-	-	11 234
Залишок на кінець року	4300	-	23 300	12 839	-	48 381	-	-	84 520

Керівник
Головний бухгалтер



Олександр Іванович
Крейтор
Ірина Олександрівна

Артюх Олександр Іванович

Крейтор Ірина Олександрівна

Квитанція №2
Підприємство: 05493846 Коштовне підприємство "Центральна міська лікарня Кропивницької міської Ради"
Звіт: Ф4. Звіт про власний капітал
За період: Рік, 2024 р.
Звіт доставлено до Системи електронного звітування органів державної статистики України 26.02.2025 у 13:57:50
Рестраційний номер звіту: 9003769963
(350040005493846S010401010000104122024.XML)
Звіт відповідає формату, визначеному Держстатом України.
Кваліфіковані електронні підписи перевірено.
Звіт прийнято для подальшої обробки. У випадку виявлення помилок при здійсненні обробки даних звіту в органах державної статистики та (або) необхідності надання уточнень Вам буде повідомлено додатково.
Відправник: Система електронного звітування органів державної статистики України
//Показати документ
Печатка 43005393 Державна податкова служба України. "ОТРИМАНО"
"Шлях захисту" 37507880 Шлях Держстат
350040005493846S010401010000104122024.XML
З використанням прямого з'єднання

26.02.2025 15:04
05493846

- Підписи:
- Ім'я файла:
- Слосіб прийому:

- Отримано:
- Одержувач:

II. Основні засоби

Групи основних засобів	Код рядка	Залишок на початок року		Надійшло за рік	Переоцінка (дооцінка +, уцінка -)		Вибуло за рік		Нараховано амортизації за рік	Втрачено від зменшення корисності	Інші зміни за рік		Залишок на кінець року		у тому числі одержані за фінансового орендою		передані в операційну оренду	
		первісна (переоцінена) вартість	знос		первісна (переоцінена) вартість	знос	первісною (переоціненою) вартістю	знос			первісна (переоцінена) вартість	знос	первісна (переоцінена) вартість	знос	первісна (переоцінена) вартість	знос		
1	2	3	4	5	6	7	8	9	10	11	12	13	14	15	16	17	18	19
Земельні ділянки	100	89049	-	-	-	-	-	-	-	-	-	-	89049	-	-	-	-	-
Інвестиційна нерухомість	105	-	-	-	-	-	-	-	-	-	-	-	-	-	-	-	-	-
Капітальні витрати на поліпшення земель	110	-	-	-	-	-	-	-	-	-	-	-	-	-	-	-	-	-
Будівинки, споруди та передавальні пристрої	120	16104	13860	-	-	-	-	-	178	-	-	-	16104	14038	-	-	-	-
Машини та обладнання	130	100588	27050	16722	-	-	795	770	10188	-	-	-	116515	36468	-	-	-	-
Транспортні засоби	140	4771	3621	587	-	-	-	-	623	-	-	-	5358	4244	-	-	-	-
Інструменти, прилади, інвентар (меблі)	150	771	482	27	-	-	-	-	77	-	-	-	798	559	-	-	-	-
Тварини	160	-	-	-	-	-	-	-	-	-	-	-	-	-	-	-	-	-
Багаторічні насадження	170	15	-	-	-	-	-	-	-	-	-	-	15	-	-	-	-	-
Інші основні засоби	180	-	-	-	-	-	-	-	-	-	-	-	-	-	-	-	-	-
Бібліотечні фонди	190	1	1	-	-	-	-	-	-	-	-	-	-	-	-	-	-	-
Малюнки необоротні матеріальні активи	200	10430	10430	2758	-	-	948	948	2758	-	-	-	12240	12240	-	-	-	-
Тимчасові (постигульні) споруди	210	-	-	-	-	-	-	-	-	-	-	-	-	-	-	-	-	-
Природні ресурси	220	-	-	-	-	-	-	-	-	-	-	-	-	-	-	-	-	-
Інвентаря тара	230	-	-	-	-	-	-	-	-	-	-	-	-	-	-	-	-	-
Предмети прокату	240	-	-	-	-	-	-	-	-	-	-	-	-	-	-	-	-	-
Інші необоротні матеріальні активи	250	-	-	-	-	-	-	-	-	-	-	-	-	-	-	-	-	-
Разом	260	221729	55444	20094	-	-	1743	1718	13824	-	-	-	240080	67550	-	-	-	-

3 рядка 260 графа 14 вартість основних засобів, щодо яких існують передбачені чинним законодавством обмеження права власності вартість оформлених у заставу основних засобів

залишкова вартість основних засобів, що тимчасово не використовуються (консервація, реконструкція тощо)

первісна (переоцінена) вартість повністю амортизованих основних засобів

основні засоби орендованих єдиних (цілених) майнових комплексів

вартість основних засобів, призначених для продажу

залишкова вартість основних засобів, утрачених унаслідок надзвичайних подій

Вартість основних засобів, придбаних за рахунок цільового фінансування

3 рядка 260 графа 15 знос основних засобів, що взяті в операційну оренду

3 рядка 105 графа 14 вартість інвестиційної нерухомості, оціненої за справедливою вартістю

(261)
(262)
(263)
(264)
(2641)
(265)
(2651)
(266)
(267)
(268)
(269)

III. Капітальні інвестиції

Найменування показника	Код рядка	За рік	На кінець року
I	2	3	4
Капітальне будівництво	280	-	-
Придбання (виготовлення) основних засобів	290	31971	16849
Придбання (виготовлення) інших необоротних матеріальних активів	300	1956	1280
Придбання (створення) нематеріальних активів	310	-	-
Придбання (вирощування) довгострокових біологічних активів	320	-	-
Інші	330	-	-
Разом	340	33927	18129

З рядка 340 графа 3 капітальні інвестиції в інвестиційну нерухомість, фінансові витрати, включені до капітальних інвестицій

(341)
(342)

IV. Фінансові інвестиції

Найменування показника	Код рядка	За рік	На кінець року	
			довгострокові	поточні
I	2	3	4	5
A. Фінансові інвестиції за методом участі в капіталі в:				
асоційовані підприємства	350	-	-	-
дочірні підприємства	360	-	-	-
спільну діяльність	370	-	-	-
B. Інші фінансові інвестиції в:				
частки і паї у статутному капіталі інших підприємств	380	-	-	-
акції	390	-	-	-
облігації	400	-	-	-
інші	410	-	-	-
Разом (розд.А + розд.Б)	420	-	-	-

З рядка 1035 гр. 4 Балансу (Звіт про фінансовий стан)

Інші довгострокові фінансові інвестиції відображені:

за собівартістю (421)

за справедливою вартістю (422)

за амортизованою собівартістю (423)

Поточні фінансові інвестиції відображені:

за собівартістю (424)

за справедливою вартістю (425)

за амортизованою собівартістю (426)

З рядка 1160 гр. 4 Балансу (Звіт про фінансовий стан)

V. Доходи і витрати

Найменування показника	Код рядка	Доходи	Витрати
1	2	3	4
A. Інші операційні доходи і витрати			
Операційна оренда активів	440	776	-
Операційна курсова різниця	450	-	-
Реалізація інших оборотних активів	460	92	-
Штрафи, пені, неустойки	470	-	3
Утримання об'єктів житлово-комунального і соціально-культурного призначення	480	-	-
Інші операційні доходи і витрати	490	36891	904
у тому числі: відрахування до резерву сумнівних боргів	491	X	-
непродуктивні витрати і зтрати	492	X	-
B. Доходи і витрати від участі в капіталі за інвестиціями в:			
асоційовані підприємства	500	-	-
дочірні підприємства	510	-	-
спільну діяльність	520	-	-
V. Інші фінансові доходи і витрати			
Дивиденди	530	-	X
Проценти	540	X	-
Фінансова оренда активів	550	-	-
Інші фінансові доходи і витрати	560	2859	-
Г. Інші доходи і витрати			
Реалізація фінансових інвестицій	570	-	-
Доходи від об'єднання підприємств	580	-	-
Результат оцінки корисності	590	-	-
Неопераційна курсова різниця	600	-	-
Безоплатно одержані активи	610	-	X
Списання необоротних активів	620	X	-
Інші доходи і витрати	630	10450	25
		(631)	-
		(632)	-
		(633)	%

Товаробілезні (бартерні) операції з продукцією (товарами, роботами, послугами)

Частка доходу від реалізації продукції (товарів, робіт, послуг) за товаробілезніми (бартерними) контрактами з пов'язаними сторонами

З рядків 540-560 графа 4 фінансові витрати, уключені до собівартості активів

VIII. Запаси

Найменування показника	Код рядка	Балансова вартість на кінець року	Переоцінка за рік	
			збільшення чистої вартості реалізації *	уцінка
1	2	3	4	5
Сировина і матеріали	800	10039	-	-
Купівельні напівфабрикати та комплектуючі вироби	810	-	-	-
Паливо	820	667	-	-
Тара і тарні матеріали	830	3	-	-
Будівельні матеріали	840	166	-	-
Запасні частини	850	-	-	-
Матеріали сільськогосподарського призначення	860	-	-	-
Поточні біологічні активи	870	-	-	-
Малоцінні та швидкозношувані предмети	880	3300	-	-
Незавершене виробництво	900	-	-	-
Готова продукція	910	339	-	-
Товари	920	14514	-	-
Разом				

3 рядка 920 графа 3 Балансова вартість запасів: відображених за чистою вартістю реалізації переданих у переробку оформлених в заставу переданих на комісію

Активи на відповідальному зберіганні (позабалансовий рахунок 02)
3 рядка 1200 графа 4 Балансу (Звіт про фінансовий стан) запаси, призначені для продажу

* визначається за п. 28 Національного положення (стандарту) бухгалтерського обліку 9 "Запаси".

(921) -
(922) -
(923) -
(924) -
(925) -
(926) -

IX. Дебіторська заборгованість

Найменування показника	Код рядка	Всього на кінець року	у т.ч. за строками непогашення		
			до 12 місяців	від 12 до 18 місяців	від 18 до 36 місяців
1	2	3	4	5	6
Дебіторська заборгованість за товари, роботи, послуги	940	1	-	-	-
Інша поточна дебіторська заборгованість	950	14	14	-	-

Списано у звітному році безнадійної дебіторської заборгованості
 із рядків 940 і 950 графа 3 заборгованість з пов'язаними сторонами

(951) - _____
 (952) - _____

X. Нестачі і втрати від псування цінностей

Найменування показника	Код рядка	Сума
1	2	3
Виявлено (списано) за рік нестачі і втрат	960	-
Визнано заборгованістю винних осіб у звітному році	970	-
Сума нестачі і втрат, остаточне рішення щодо винуватців, за якими на кінець року не прийнято (позабалансовий рахунок 072)	980	9

XI. Будівельні контракти

Найменування показника	Код рядка	Сума
1	2	3
Дохід за будівельними контрактами за звітний рік	1110	-
Заборгованість на кінець звітного року:		
валова замовників	1120	-
валова замовникам	1130	-
з авансів отриманих	1140	-
Сума затриманих коштів на кінець року	1150	-
Вартість виконаних субпідрядниками робіт за незавершеними будівельними контрактами	1160	-

ХІІ. Податок на прибуток

Найменування показника	Код рядка	Сума
І	2	3
Поточний податок на прибуток	1210	-
Відстрочені податкові активи: на початок звітного року	1220	-
на кінець звітного року	1225	-
Відстрочені податкові зобов'язання: на початок звітного року	1230	-
на кінець звітного року	1235	-
Включено до Звіту про фінансові результати - усього	1240	-
у тому числі:		
поточний податок на прибуток	1241	-
зменшення (збільшення) відстрочених податкових активів	1242	-
збільшення (зменшення) відстрочених податкових зобов'язань	1243	-
Відображено у складі власного капіталу - усього	1250	-
у тому числі:		
поточний податок на прибуток	1251	-
зменшення (збільшення) відстрочених податкових активів	1252	-
збільшення (зменшення) відстрочених податкових зобов'язань	1253	-

ХІІІ. Використання амортизаційних відрахувань

Найменування показника	Код рядка	Сума
І	2	3
Нараховано за звітний рік	1300	13824
Використано за рік - усього	1310	-
в тому числі на:		
будівництво об'єктів	1311	-
придбання (виготовлення) та поліпшення основних засобів	1312	-
з них машини та обладнання	1313	-
придбання (створення) нематеріальних активів	1314	-
погашення отриманих на капіталні інвестиції позик	1315	-
	1316	-
	1317	-

XIV. Біологічні активи

Групи біологічних активів	Код рядка	Обліковуються за первісною вартістю						Обліковуються за справедливою вартістю								
		залишок на початок року		надійшло за рік	вибуло за рік		нараховано амортизації за рік	втрати від зменшення корисності	вигоди від відновлення корисності	залишок на кінець року		залишок на початок року	надійшло за рік	зміни вартості за рік	вибуло за рік	залишок на кінець року
		первісна вартість	накопичена амортизація		первісна вартість	накопичена амортизація				первісна вартість	накопичена амортизація					
1	2	3	4	5	6	7	8	9	10	11	12	13	14	15	16	17
Довгострокові біологічні активи – усього в тому числі:																
робоча худоба	1410	-	-	-	-	-	-	-	-	-	-	-	-	-	-	-
продуктивна худоба	1411	-	-	-	-	-	-	-	-	-	-	-	-	-	-	-
багаторічні насадження	1412	-	-	-	-	-	-	-	-	-	-	-	-	-	-	-
інші довгострокові біологічні активи	1413	-	-	-	-	-	-	-	-	-	-	-	-	-	-	-
інші довгострокові біологічні активи	1414	-	-	-	-	-	-	-	-	-	-	-	-	-	-	-
Поточні біологічні активи – усього в тому числі:	1415	-	-	-	-	-	-	-	-	-	-	-	-	-	-	-
тварини на вирощуванні та відгодівлі	1420	-	x	-	-	x	x	-	-	-	x	-	-	-	-	-
біологічних перетворень (крім тварин на вирощуванні та відгодівлі)	1421	-	x	-	-	x	x	-	-	-	x	-	-	-	-	-
інші поточні біологічні активи	1422	-	x	-	-	x	x	-	-	-	x	-	-	-	-	-
Разом	1423	-	x	-	-	x	x	-	-	-	x	-	-	-	-	-
	1424	-	x	-	-	x	x	-	-	-	x	-	-	-	-	-
	1430	-	-	-	-	-	-	-	-	-	-	-	-	-	-	-
З рядка 1430 графа 5 і графа 14									(1431)							
З рядка 1430 графа 6 і графа 16									(1432)							
З рядка 1430 графа 11 і графа 17									(1433)							

З рядка 1430 графа 5 і графа 14 вартість біологічних активів, придбаних за рахунок цільового фінансування

З рядка 1430 графа 6 і графа 16 залишкова вартість довгострокових біологічних активів, первісна вартість

поточних біологічних активів і справедлива вартість біологічних активів,

утрачених унаслідок надзвичайних подій

З рядка 1430 графа 11 і графа 17 балансова вартість біологічних активів, щодо яких існують передбачені

законодавством обмеження права власності



XV. Фінансові результати від первісного визнання та реалізації сільськогосподарської продукції та додаткових біологічних активів

Найменування показника	Код рядка	Вартість первісного визнання	Витрати, пов'язані з біологічними перетвореннями	Результат від первісного визнання		Уцінка	Виручка від реалізації	Собівартість реалізації	Фінансовий результат (прибуток +, збиток -) від реалізації		
				дохід	витрати				реалізації	первісного визнання та реалізації	
	1	2	3	4	5	6	7	8	9	10	11
Продукція та додаткові біологічні активи рослинництва - усього											
у тому числі:											
зернові і зернобобові	1510	-	(-)	-	-	-	-	-	(-)	-	-
з них:											
пшениця	1511	-	(-)	-	-	-	-	-	(-)	-	-
соя	1512	-	(-)	-	-	-	-	-	(-)	-	-
соняшник	1513	-	(-)	-	-	-	-	-	(-)	-	-
рипак	1514	-	(-)	-	-	-	-	-	(-)	-	-
цукрові буряки (фабричні)	1515	-	(-)	-	-	-	-	-	(-)	-	-
картопля	1516	-	(-)	-	-	-	-	-	(-)	-	-
плоди (зерняткові, кісточкові)	1517	-	(-)	-	-	-	-	-	(-)	-	-
інша продукція рослинництва	1518	-	(-)	-	-	-	-	-	(-)	-	-
додаткові біологічні активи рослинництва	1519	-	(-)	-	-	-	-	-	(-)	-	-
Продукція та додаткові біологічні активи тваринництва - усього											
у тому числі:											
приріст живої маси - усього	1530	-	(-)	-	-	-	-	-	(-)	-	-
з нього:											
великої рогатої худоби	1531	-	(-)	-	-	-	-	-	(-)	-	-
свиней	1532	-	(-)	-	-	-	-	-	(-)	-	-
молоко	1533	-	(-)	-	-	-	-	-	(-)	-	-
вовна	1534	-	(-)	-	-	-	-	-	(-)	-	-
яйця	1535	-	(-)	-	-	-	-	-	(-)	-	-
інша продукція тваринництва	1536	-	(-)	-	-	-	-	-	(-)	-	-
додаткові біологічні активи тваринництва	1537	-	(-)	-	-	-	-	-	(-)	-	-
продукція рибництва	1538	-	(-)	-	-	-	-	-	(-)	-	-
1539	-	(-)	-	-	-	-	-	-	(-)	-	-
Сільськогосподарська продукція та додаткові біологічні активи - разом	1540	-	(-)	-	-	-	-	-	(-)	-	-

ЕП Артюх
Олександр
Іванович

Артюх Олександр Іванович

ЕП Крейтор
Ірина
Олександрівна

Крейтор Ірина Олександрівна



Рік	2024	Коди
Підприємство	Комунальне некомерційне підприємство "Центральна міська лікарня" Кропивницької міської ради"	за ЄДРПОУ 05493846
Організаційно-правова форма	Комунальне некомерційне підприємство	за КОПФГ 150
Територія	Подільський район міста Кропивницького	за КОАТУУ 3510100000
Суб'єкт управління	Управління охорони здоров'я Кропивницької міської ради	за СПОДУ 1009
Галузь	Охорона здоров'я	за ЗКГНГ 91000
Вид економічної діяльності	Діяльність лікарняних закладів	за КВЕД 86.10
Одиниця виміру, тис. грн	тис.грн.	Стандарти звітності П(с)БОУ Х
Форма власності	Комунальна	Стандарти звітності МСФЗ
Середньооблікова кількість штатних працівників	571	
Місцезнаходження	25004, м.Кропивницький, вул. Салганні піски, 14	
Телефон	+38(0522)323177	
Прізвище та ініціали керівника	Артох Олександр Іванович	

ЗВІТ ПРО ВИКОНАННЯ ФІНАНСОВОГО ПЛАНУ ПІДПРИЄМСТВА за 2024 рік

Основні фінансові показники

Найменування показника	Код рядка	Факт наростаючим підсумком з початку року			2024 рік		
		минулий рік	поточний рік	план	факт	відхилення +/-	виконання, %
1	2	3	4	5	6	7	8
I. Формування фінансових результатів							
Чистий дохід від реалізації продукції (товарів, робіт, послуг) в тому числі:	1000	146 110,950	182 033,471	176 150,000	182 033,471	5 883,471	103,3
Собівартість реалізованої продукції (товарів, робіт, послуг)	1010	(198 713,885)	(214 025,027)	(217 102,890)	(214 025,027)	3 077,863	98,6
Валовий прибуток/збиток	1020	(52 602,935)	(31 991,556)	(40 952,890)	(31 991,556)	8 961,334	78,1
Адміністративні витрати	1030	(5 787,769)	(8 092,847)	(6 473,200)	(8 092,847)	(1 619,647)	125,0
Витрати на збут	1060	-	-	-	-	-	-
Інші операційні доходи	1070	32 433,823	40 711,047	38 011,150	40 711,047	2 699,90	107,1
Інші операційні витрати	1080	(3 496,631)	(3 974,210)	(2 917,380)	(3 974,210)	(1 056,83)	136,2

2024 рік

Найменування показника	Код рядка	Факт наростаючим підсумком з початку року			план	факт	відхилення +/-	виконання, %
		минулий рік	поточний рік					
1	2	3	4	5	6	7	8	
Фінансовий результат від операційної діяльності	1100	(29 453,512)	(3 347,566)	(12 332,320)	(3 347,566)	8 984,75	27,1	
Інші фінансові доходи	1130							
Інші фінансові витрати	1140							
Фінансові доходи	1150	8 131,850	10 356,650	7 146,780	10 356,650	3 209,870	144,9	
Інші доходи	1160	(325,143)	(25,166)	-	(25,166)	(25,166)		
Інші витрати	1200	(21 646,805)	6 983,918	(5 185,540)	6 983,918	12 169,458	(134,7)	
Чистий фінансовий результат	1201		6 983,918		6 983,918			
Прибуток	1202	(21 646,805)	-	(5 185,540)				
Збиток								
II. Розрахунки з бюджетом								
Сплата податків та зборів до Державного бюджету України (податкові платежі), усього, у тому числі:	2110	2 066,540	2 706,749	2 418,080	2 706,749	288,669	111,9	
податок на додану вартість, що підлягає сплаті до бюджету за підсумками звітного періоду	2111	372,090	400,083	578,250	400,083	(178,167)	69,2	
податок на додану вартість, що підлягає відшкодуванню з бюджету за підсумками звітного періоду	2112	-	-	-	-			
податок на доходи фізичних осіб	2113	-	-	-	-			
військовий збір	2114	1 650,380	2 250,325	1 839,830	2 250,325	410,495	122,3	
судовий збір	2115	44,070	56,341	-	56,341	56,341		
...	2116							
...	2117							
Сплата податків та зборів до місцевих бюджетів (податкові платежі)	2120	19 865,400	22 010,216	22 077,900	22 010,216	(67,684)	99,7	
податок на доходи фізичних осіб		19 761,300	21 786,255	22 077,350	21 786,255	(291,095)	98,7	
земельний податок		100,800	-	-	-			
виконавчий збір, плата за реєстрацію ДІВ		3,060	-	-	-			
% коштів на користь держави за здані у вигляді брухту дорогоцінні метали		0,240	0,678	0,550	0,678	0,128	123,3	

2024 рік

Найменування показника	Код рядка	Факт наростаючим підсумком з початку року			план	факт	відхилення +/-	виконання, %
		минулий рік	поточний рік					
1	2	3	4	5	6	7	8	
штрафи, пені		-	1,307	-	1,307			
відшкодув. виплат згідно рішення суду		-	221,976		221,976			
інші податки та збори		-	-		-			
Інші податки, збори та платежі на користь держави,	2130	23 870,930	26 110,012	26 984,100	26 110,012	(874,088)	96,8	
усього, у тому числі:								
митні платежі	2131							
єдиний внесок на загальнообов'язкове державне соціальне страхування	2132	23 870,930	26 110,012	26 984,100	26 110,012	(874,088)	96,8	
інші податки, збори та платежі (розшифрувати)	2133							
Усього виплат на користь держави	2200	45 802,870	50 826,977	51 480,080	50 826,977	(653,103)	98,7	
III. Рух грошових коштів								
Залишок коштів на початок періоду	3405	41 087,343	19 090,345	19 090,350	19 090,345	(0,005)	100,0	
Цільове фінансування	3040	23 839,160	27 161,424	27 832,680	27 161,424	(671,256)	97,6	
Чистий рух коштів від операційної діяльності	3195	(21 997,000)	2 592,833	(2 494,800)	2 592,833	5 087,633	(103,9)	
Чистий рух коштів від інвестиційної діяльності	3295	-	-	-	-	-	-	
Чистий рух коштів від фінансової діяльності	3395	-	-	-	-	-	-	
Вплив зміни валютних курсів на залишок коштів	3410	-	-	-	-	-	-	
Залишок коштів на кінець періоду	3415	19 090,343	21 683,178	16 595,550	21 683,178	5 087,628	130,7	
IV. Капітальні інвестиції								
Капітальні інвестиції	4000	20 696,630	14 042,180	13 717,100	14 042,180	325,080	102,4	
V. Коефіцієнтний аналіз								
Коефіцієнт фінансової стійкості	5110		32,8	12,1	32,8	20,650	270,2	
Коефіцієнт зносу основних засобів	5220		0,3	0,2	0,3	0,035	114,2	
VI. Звіт про фінансовий стан								
Необоротні активи, усього, у тому числі:	6000	166 284,686	172 530,460	174 412,610	172 530,460	(1 882,150)	98,9	
основні засоби	6001	166 284,686	172 530,460	174 412,610	172 530,460	(1 882,150)	98,9	
первісна вартість	6002	221 729,062	240 080,444	231 412,610	240 080,444	8 667,834	103,7	
знос	6003	55 444,376	67 549,984	57 000,000	67 549,984	10 549,984	118,5	
Оборотні активи, усього, у тому числі:	6010	36 705,851	36 197,051	39 000,000	36 197,051	(2 802,949)	92,8	

Найменування показника	Код рядка	Факт наростаючим підсумком з початку року			2024 рік			
		минулий рік	поточний рік	план	факт	відхилення +/-	виконання, %	
		3	4	5	6	7	8	
гроші та їх еквіваленти	6011	19 090,343	21 683,178	16 595,560	21 683,178	5 087,618	130,7	
Усього активи	6020	202 990,537	208 727,511	213 412,610	208 727,511	(4 685,099)	97,8	
Довгострокові зобов'язання і забезпечення	6030							
Поточні зобов'язання і забезпечення	6040	66,000	6 178,881	16 253,200	6 178,881	(10 074,319)	38,0	
Усього зобов'язання і забезпечення	6050	66,000	6 178,881	16 253,200	6 178,881	(10 074,319)	38,0	
У тому числі державні гранти і субсидії	6060							
У тому числі фінансові запозичення	6070							
Власний капітал	6080	202 924,537	202 548,630	197 159,410	202 548,630	5 389,220	102,7	
VII. Кредитна політика								
Отримано залучених коштів, усього, у тому числі:	7000							
довгострокові зобов'язання	7001							
короткострокові зобов'язання	7002							
інші фінансові зобов'язання	7003							
Повернено залучених коштів, усього, у тому числі:	7010							
довгострокові зобов'язання	7011							
короткострокові зобов'язання	7012							
інші фінансові зобов'язання	7013							
VIII. Дані про персонал та витрати на оплату праці								
Середня кількість працівників (штатних працівників, зовнішніх сумісників та працівників, що працюють за цивільно-правовими договорами), у тому числі:	8000	656	694	739	694	(45)	93,9	
адміністративно-управлінський персонал	8001	142	139	150	139	(11)	92,7	
працівники	8002	514	555	589	555	(34)	94,2	
Витрати на оплату праці	8010	110 025,660	122 082,701	122 655,000	122 082,701	(572,299)	99,5	
Середньомісячні витрати на оплату праці одного працівника (грн), усього, у тому числі:	8020	175,610	178,826	174,416	178,826	4,410	102,5	
Керівники (генеральний директор та його заступники)	8021	43,058	41,787	43,594	41,787	(1,806)	95,9	

Найменування показника	Код рядка	Факт наростаючим підсумком з початку року			2024 рік			
		минулий рік	поточний рік	план	факт	відхилення +/-	виконання, %	
1	2	3	4	5	6	7	8	
Керівники структурних підрозділів, які виконують адміністративні (та комерційні) та управлінські функції (очолюють не медичні структурні підрозділи закладу, та не приймають участі у наданні медичних послуг)	8022	35,123	34,732	38,750	34,732	(4,018)	89,6	
Керівники структурних підрозділів, які виконують загально виробничі функції та забезпечують надання медичних послуг (медичні функціональні керівники, які забезпечують надання медичних послуг закладом)	8023	23,353	25,692	19,583	25,692	6,109	131,2	
Лікарі	8024	21,929	20,813	22,876	20,813	(2,063)	91,0	
Середній медичний персонал	8025	15,262	15,285	13,930	15,285	1,354	109,7	
Молодший медичний персонал	8026	8,995	9,302	8,922	9,302	0,381	104,3	
Інший адміністративно-господарський персонал, який виконує адміністративні (та комерційні) та загальногосподарські функції (працівники бухгалтерії, кадрів, статистики, господарської служби інші)	8027	9,985	11,461	9,905	11,461	1,556	115,7	
Інші працівники, які займають надання медичних послуг у (наприклад логопед, реабілітолог,	8028	17,905	19,753	16,856	19,753	2,897	117,2	

Генеральний директор

(посада)

(підпис)

Артюх О.І

(ініціали, прізвище)

Головний бухгалтер

(посада)

(підпис)

Крейтор І.О.

(ініціали, прізвище)

І. Формування фінансових результатів

Найменування показника	Код рядка	Факт нарастаючим підсумком		2024 рік				Пояснення та обґрунтування відхилення від запланованого рівня доходів/витрат
		минулий рік	поточний рік	план	факт	відхилення +/-	виконання, %	
1	2	3	4	5	6	7	8	9
Доходи і витрати (дегалізації)								
Чистий дохід від реалізації продукції (товарів, робіт, послуг) в тому числі:	1000	146 110,950	182 033,471	176 150,000	182 033,471	5 883,471	103,3	
- дохід від надання клінічних медичних послуг за договорами укладеними з Національною службою здоров'я України (НСЗУ);	1000/1	144 641,200	174 433,577	168 150,000	174 433,577	6 283,577	103,7	
- дохід від надання клінічних медичних послуг поза межами договору укладеного з НСЗУ;	1000/2	1 469,750	7 599,894	8 000,000	7 599,894	(400,106)	95,0	
Собівартість реалізованої продукції (товарів, робіт, послуг)	1010	(198 713,885)	(214 025,027)	(217 102,890)	(214 025,027)	3 077,863	98,6	
Витрати на сировину та основні матеріали в тому числі:	1011	(31 513,813)	(37 143,104)	(31 060,000)	(37 143,104)	(6 083,104)	119,6	
медикаменти та перев'язувальні матеріали	1011/1	(23 651,308)	(26 675,248)	(22 800,000)	(26 675,248)	(3 875,248)	117,0	
засоби індивідуального захисту	1011/2	(1 407,141)	(1 560,087)	(1 010,000)	(1 560,087)	(550,087)	154,5	
продукти харчування	1011/3	(4 504,345)	(5 242,968)	(5 970,000)	(5 242,968)	727,032	87,8	
предмети, матеріали та інвентар	1011/4	(1,426)	(257,403)	(325,000)	(257,403)	67,597	79,2	
будівельні матеріали	1011/5	(839,797)	(2 621,149)	(445,000)	(2 621,149)	(2 176,149)	589,0	вінни, що були придбані за засобами з енергозбереження, оприбутковані як будівельні матеріали до їх встановлення
господарські матеріали	1011/6	(1 089,796)	(786,249)	(510,000)	(786,249)	(276,249)	154,2	
Витрати на паливо	1012	(902,446)	(1 255,407)	(1 080,000)	(1 255,407)	(175,407)	116,2	
Витрати на електроенергію	1013	(3 344,900)	(5 928,340)	(6 027,890)	(5 928,340)	99,550	98,3	
Витрати на оплату праці	1014	(111 009,155)	(113 734,904)	(117 405,000)	(113 734,904)	3 670,096	96,9	
Відрахування на соціальні заходи	1015	(22 884,230)	(23 041,757)	(25 829,100)	(23 041,757)	2 787,343	89,2	
Витрати, що здійснюються для підтримання об'єкта в робочому стані (проведення ремонту, технічного огляду, нагляду, обслуговування тощо)	1016	(5 709,626)	(4 571,928)	(5 400,000)	(4 571,928)	828,072	84,7	
Амортизація основних засобів і нематеріальних активів	1017	(11 118,901)	(13 823,043)	(12 500,000)	(13 823,043)	(1 323,043)	110,6	
Соціальне забезпечення (в тому числі пільгова пенсія)		(635,674)	(808,096)	(795,000)	(808,096)	(13,096)	101,6	
Інші витрати (розшифрувати) в тому числі:	1018	(11 595,140)	(13 718,448)	(17 005,900)	(13 718,448)	3 287,452	80,7	
- послуги з водопостачання та водовідведення;	1018/1	(784,430)	(1 368,181)	(967,900)	(1 368,181)	(400,281)	141,4	
- послуги з теплопостачання;	1018/2	(9 206,230)	(12 074,073)	(14 153,000)	(12 074,073)	2 078,927	85,3	
- послуги постачання природного газу;	1018/3	(34,556)	(57,296)		(57,296)			
- інші послуги (двертислужба, дезінфекція, вивезення ТПВ, тощо)	1018/4	(1 569,924)	(218,898)	(1 885,000)	(218,898)	1 666,102	11,6	
Валовий прибуток (збиток)	1020	(52 602,935)	(31 991,556)	(40 952,890)	(31 991,556)	8 961,334	78,1	
Адміністративні витрати, у тому числі:	1030	-5 787,769	-8 092,847	-6 473,200	-8 092,847	(1 619,647)	125,0	
витрати, пов'язані з використанням власних службових автомобілів	1031	-	-	-	-	-		
витрати на оренду службових автомобілів	1032	-	-	-	-	-		
витрати на консалтингові послуги	1033	-	-	-	-	-		
витрати на страхові послуги	1034	-	(12,096)	-	(12,096)			
витрати на аудиторські послуги	1035	-	-	-	-	-		
витрати на службові відрахування	1036	-	-	-	-	-		
витрати на зв'язок	1037	-	-	-	-	-		
витрати на оплату праці	1038	(4 563,071)	(6 894,384)	(5 250,000)	(6 894,384)	(1 644,384)	131,3	
відрахування на соціальні заходи	1039	(986,702)	(929,162)	(1 155,000)	(929,162)	225,838	80,4	
амортизація основних засобів і нематеріальних активів загальногосподарського призначення	1040	-	-	(14,400)	-			
витрати на операційну оренду основних засобів та роєліт, що мають загальногосподарське призначення	1041	-	-	-	-	-		
витрати на страхування майна загальногосподарського призначення	1042	-	-	-	-	-		

II. Розрахунки з бюджетом

Найменування показника	Код рядка	Факт нарастаючим підсумком		2024 рік			виконання, %
		минулий рік	поточний рік	план	факт	відхилення +/-	
		3	4	5	6	7	
I	2						8
Сплата податків, зборів та інших обов'язкових платежів	2110	2 066,540	2 706,749	2 418,080	2 706,749	(288,669)	111,938
Сплата податків та зборів до Державного бюджету України (податкові платежі), усього, у тому числі:	2111	372,090	400,083	578,250	400,083	178,167	69,189
податок на додану вартість, що підлягає сплаті до бюджету за підсумками звітного періоду	2112						
податок на додану вартість, що підлягає відшкодуванню з бюджету за підсумками звітного періоду	2113						
податок на доходи фізичних осіб	2114	1 650,380	2 250,325	1 839,830	2 250,325	(410,495)	122,312
військовий збір	2115	44,070	56,341	-	56,341	(56,341)	
судовий збір	2116						
...	2117						
Сплата податків та зборів до місцевих бюджетів (податкові платежі), усього, у тому числі:	2120	19 865,400	22 010,216	22 077,900	22 010,216	67,684	99,693
податок на доходи фізичних осіб	2121	19 761,300	21 786,255	22 077,350	21 786,255	291,095	98,681
земельний податок	2122	100,800					
орендна плата	2123						
виконавчий збір, плата за рестрацію ДІВ	2124	3,060					
% коштів на користь держави за здані у вигляді брухту дорожочіні метали	2125	0,240	0,678	0,550	0,678	(0,128)	123,273
штрафи, пені	2126		1,307		1,307	(1,307)	
відшкодув. виплат згідно рішення суду	2127		221,976		221,976	(221,976)	
інші податки та збори							
Інші податки, збори та платежі на користь держави, усього, у тому числі:	2130	23 870,930	26 110,012	26 984,100	26 110,012	874,088	96,761
єдиний внесок на загальнообов'язкове державне соціальне страхування	2131						
інші податки, збори та платежі (розшифрувати)	2132	23 870,930	26 110,012	26 984,100	26 110,012	874,088	96,761
Погашення податкового боргу, усього, у тому числі:	2140						
погашення реструктуризованих та відстрочених сум, що підлягають сплаті в поточному році до бюджетів та державних цільових фондів	2141						
інші (штрафи, пені, неустойки) (розшифрувати)	2142						
Усього виплат на користь держави	2200	45 802,870	50 826,977	51 480,080	50 826,977	653,103	98,731



(Handwritten signature)
(підпис)
(Handwritten name)
(прізвище)

Артох О.І.
(ініціали, прізвище)
Крейтор І.О.
(ініціали, прізвище)

III. Рух грошових коштів (за прямим методом)

Найменування показника	Код рядка	Факт нарастаючим підсумком			2024 рік		
		поточний рік		план	факт	відхилення +/-	виконання, %
		минулий рік	3				
I. Рух коштів у результаті операційної діяльності	3000	178 925,780	217 662,599	208 489,650	217 662,599	9 172,95	104,40
Находження грошових коштів від операційної діяльності	3010	146 071,240	182 089,267	176 150,000	182 089,267	5 939,267	103,37
Вручка від реалізації продукції (товарів, робіт, послуг), в т.ч.:	3011	144 641,200	174 433,577	168 150,000	174 433,577	6 283,577	103,74
- від Національної Служби здоров'я України	3012	1 430,040	7 655,690	8 000,000	7 655,690	(344,310)	95,70
- від платних медичних послуг	3020						
Повернення податків і зборів, у тому числі:	3030						
податку на додану вартість	3040	23 839,160	27 161,424	27 832,680	27 161,424	(671,256)	97,59
Цільове фінансування (кошти міського бюджету)	3050		1,872		1,872		
Находження авансів від покупців і замовників	3060						
Отримання коштів за короткостроковими зобов'язаннями, у тому числі:	3061						
кредити	3062						
позики	3063						
облігації	3070	9 015,380	8 410,036	4 506,970	8 410,036	3 903,07	186,60
Інші находження, в тому числі:	3070/1	989,950	929,570	970,000	929,570	(40,43)	95,83
від операційної оренди	3070/2	6 223,960	2 858,762	3 400,000	2 858,762	(541,24)	84,08
відсотки банку	3070/3	161,950	92,802	136,970	92,802	(44,17)	67,75
находження від реалізації майна	3070/4	0,200	0,250	-	0,250	0,25	
благодійні внески	3070/5	1,340	0,710	-	0,710	0,71	
находження рестраційних внесків	3070/6	81,320	25,204	-	25,204	25,20	
відшкодування плати за землю, пені, інші	3070/7	1 324,720	1 350,548	-	1 350,548	1 350,55	
відшкодування комунальних послуг орендарями	3070/8	231,940	509,622	-	509,622		
повернення коштів від постачальників	3070/9	200 922,780	2 642,568	(210 984,450)	(215 069,766)	(4 085,32)	101,94
лікарняні за рахунок ПФУ	3100	(66 270,630)	(65 802,702)	(89 946,170)	(65 802,702)	24 143,47	73,16
Витрачання грошових коштів від операційної діяльності	3110	(110 025,660)	(118 313,093)	(98 737,280)	(118 313,093)	(19 575,81)	119,83
Розрахунки за продукцію (товари, роботи та послуги)	3120	(23 870,930)	(25 780,747)	(21 722,200)	(25 780,747)	(4 058,55)	118,68
Розрахунки з оплати праці	3130						
Відрахування на соціальні заходи	3140						
Повернення коштів за короткостроковими зобов'язаннями, у тому числі:	3141						
кредити	3142						
позики	3143						
облігації	3150	(523,620)	(680,385)	(578,800)	(680,385)	(101,59)	117,55
Зобов'язання з податків, зборів та інших обов'язкових платежів, у тому числі:	3151	(372,090)	(400,083)	(578,250)	(400,083)	178,17	69,19
податок на прибуток підприємств	3152						
податок на додану вартість	3153						
акцизний податок	3154						
рентна плата	3155	(19 761,300)	(21 164,908)	(22 077,900)	(21 164,908)	912,99	95,86
податок на доходи фізичних осіб							

2024 рік

Код рядка	Найменування показника	Факт наростаючим підсумком				план	факт	відхилення +/-	виконання, %
		минулий рік	поточний рік	3	4				
2	1								
	військовий збір	(1 650,380)	(2 141,848)	(1 839,830)	(2 141,848)	(302,02)	116,42		
	судовий збір	(44,070)	(56,341)		(56,341)	(56,34)			
	земельний податок	(100,800)	-						
	виконавчий збір/плата за рестрацію ДІВ, відшкодування середнього заробітку за ріш.суду	(3,060)	(221,976)		(221,976)	(221,98)			
	% коштів на користь держави за здачі у вигляді брухту дорожніні метали	(0,240)	(0,678)	(0,550)	(0,678)	(0,13)			
	штрафи, пені	(3,360)	(1,307)		(1,307)	(1,31)			
3157		(231,940)	(37,580)		(37,580)	(37,58)			
3160	Повернення коштів до бюджету	(4 455,259)			(4 455,259)	(4 455,259)			
3170	Інші витрачання (розшифрувати):	(998,595)			(998,595)	(998,595)			
3170/1	відшкодування пільгових рецептів	(808,096)			(808,096)	(808,096)			
3170/2	пільгова пенсія	(2 642,568)			(2 642,568)	(2 642,568)			
3170/3	виплата лікарняних за рахунок ПФУ	(6,000)			(6,000)	(6,000)			
3170/4	відшкодування навчання медичних працівників								
3195	Чистий рух коштів від операційної діяльності	(21 997,000)	2 592,833	(2 494,800)	2 592,833	5 087,63	(103,93)		
3200	II. Рух коштів у результаті інвестиційної діяльності								
3210	Надходження грошових коштів від інвестиційної діяльності								
3215	Надходження від реалізації фінансових інвестицій, у тому числі:								
3220	надходження від продажу акцій та облігацій								
3225	Надходження від реалізації необоротних активів								
3230	Надходження від отриманих відсотків								
3235	Надходження дивідендів								
3240	Надходження від деривативів								
3255	Інші надходження (розшифрувати)								
3260	Витрачання грошових коштів від інвестиційної діяльності								
3265	Витрачання на придбання фінансових інвестицій, у тому числі:								
3270	витрачання на придбання акцій та облігацій								
3270/1	Витрачання на придбання необоротних активів у тому числі:								
3270/2	придбання (створення) основних засобів (розшифрувати)								
3270/3	капітальне будівництво (розшифрувати)								
3280	придбання (створення) нематеріальних активів (розшифрувати)								
3290	Виплати за деривативами								
3295	Інші платежі (розшифрувати)								
	Чистий рух коштів від інвестиційної діяльності								
3300	III. Рух коштів у результаті фінансової діяльності								
3305	Надходження грошових коштів від фінансової діяльності								
3310	Надходження від власного капіталу								
3311	Отримання коштів за довгостроковими зобов'язаннями, у тому числі:								
3312	кредити								
3313	позики								
	облігації								
	Інші надходження (розшифрувати)								

Найменування показника	Код рядка	Факт наростаючим підсумком			2024 рік		
		минулий рік	поточний рік	план	факт	відхилення +/-	виконання, %
I	2	3	4	5	6	7	8
Витрачання грошових коштів від фінансової діяльності	3330						
Витрачання на викуп власних акцій	3335						
Повернення коштів за довгостроковими зобов'язаннями, у тому числі:	3340						
кредити	3341						
позики	3342						
облігації	3343						
Сплата дивідендів	3350						
Витрачання на сплату відсотків	3360						
Витрачання на сплату заборгованості з фінансової оренди	3370						
Інші платежі (розшифрувати)	3380						
Чистий рух коштів від фінансової діяльності	3395	(21 997,000)	2 592,833	(2 494,800)	2 592,833	5 087,63	(103,93)
Чистий рух грошових коштів за звітний період	3400	41 087,343	19 090,345	19 090,350	19 090,345	(0,00)	100,00
Залишок коштів на початок періоду	3405						
Вплив зміни валютних курсів на залишок коштів	3410						
Залишок коштів на кінець періоду	3415	19 090,343	21 683,178	16 595,550	21 683,178	5 087,63	130,66



Генеральний директор
(посада)

[Handwritten signature]
(підпис)

Артох О.І.
(ініціали, прізвище)

Головний бухгалтер Ілківської ради
(посада)

Крейтор І.О.
(ініціали, прізвище)

IV. Капітальні інвестиції

Найменування показника	Код рядка	Факт наростаючим підсумком		2024 рік			
		минулий рік	поточний рік	план	факт	відхилення +/-	виконання, %
I	2	3	4	5	6	7	8
Капітальні інвестиції, усього, у тому числі:	4000	20 696,630	14 042,180	13 717,100	14 042,180	325,080	102,4
капітальне будівництво	4010						
придбання (виготовлення) основних засобів	4020	15 612,700	8 090,392	7 683,610	8 090,392	406,782	105,3
придбання (виготовлення) інших необоротних матеріальних активів	4030		3 349,748	2 000,000	3 349,748	1 349,748	167,5
придбання (створення) нематеріальних активів	4040						
модернізація, модифікація (добудова, дообладнання, реконструкція) основних засобів	4050	549,340					
капітальний ремонт	4060	4 534,590	2 602,040	4 033,490	2 602,040	(1 431,450)	64,5



Генеральний директор
(посада)

Головний бухгалтер
(посада)

[Signature]
(підпис)

[Signature]
(підпис)

Артюх О.І.
(ініціали, прізвище)

Крейтор І.О.
(ініціали, прізвище)

У. Коefіцієнтний аналіз

Найменування показника	Код рядка	Факт наростаючим підсумком			2024 рік		
		минулий рік	поточний рік	план	факт	відхилення +/-	виконання, %
I	2	3	4	5	6	7	8
Коefіцієнт фінансової стійкості та ліквідності							
Коefіцієнт відношення боргу до ЕВПДА (довгострокові зобов'язання, рядок 6030 + поточні зобов'язання, рядок 6040) / ЕВПДА, рядок 1310	5100						
Коefіцієнт фінансової стійкості (власний капітал, рядок 6080 / (довгострокові зобов'язання, рядок 6030 + поточні зобов'язання, рядок 6040))	5110	3 074,6	32,8	12,1	32,8	20,65	270,2
Коefіцієнт поточної ліквідності (покриття) (оборотні активи, рядок 6010 / поточні зобов'язання, рядок 6040)	5120	556,1	5,9	2,4	5,9	3,46	244,1
Аналіз капітальних інвестицій							
Коefіцієнт відношення капітальних інвестицій до амортизації (капітальні інвестиції, рядок 4000 / амортизація, рядок 1430)	5200	1,9	1,016	1,1	1,016	-0,08	92,6
Коefіцієнт відношення капітальних інвестицій до чистого доходу від реалізації продукції (товарів, робіт, послуг) (капітальні інвестиції, рядок 4000 / чистий дохід від реалізації продукції (товарів, робіт, послуг), рядок 1000)	5210	0,1	0,077	0,1	0,077	0,00	99,1
Коefіцієнт зносу основних засобів (сума зносу, рядок 6003 / первісна вартість основних засобів, рядок 6002)	5220	0,3	0,281	0,2	0,281	0,04	114,2


(підпис)

Артюх О.І.
(ініціали, прізвище)



Генеральний директор (посада)
Головний бухгалтер (посада)

Інформація
до звіту про виконання фінансового плану підприємства на 2024 рік
Комунальне некомерційне підприємство "Центральна міська лікарня" Кропивницької міської ради"
(найменування підприємства)

1. Дані про підприємство, персонал та витрати на оплату праці
Загальна інформація про підприємство (резюме)

Найменування показника	Факт минулого року			2024 рік			
	минулий рік	поточний рік	план	факт	відхилення +/-	виконання, %	
	2	3	4	5	6	7	
1							
Середня кількість працівників (оплатних працівників, зовнішніх сумісників та працівників, що працюють за півлітими-правовими договорами), у тому числі:	656	694	739	694	(45)	93,9	
Керівники (генеральний директор та його заступники)	7	8	8	8	-	100,0	
Керівники структурних підрозділів, які виконують адміністративні (та комерційні) та управлінські функції (очолюють не медичні структурні підрозділи закладу, та не приймають участі у наданні медичних послуг)	2	2	2	2	-	100,0	
Керівники структурних підрозділів, які виконують загальнопромислові функції та забезпечують надання медичних послуг (медичні функціональні керівники, які забезпечують надання медичних послуг закладом)	18	19	20	19	(1)	95,0	
Лікарі	73	96	102	96	(6)	94,1	
Середній медичний персонал	238	253	268	253	(15)	94,4	
Молодший медичний персонал	168	168	177	168	(9)	94,9	
Інший адміністративно-господарський персонал, який виконує адміністративні (та комерційні) та загальногосподарські функції (працівники бухгалтерії, кадрів, статистики, господарської служби тощо)	133	129	140	129	(11)	92,1	
Інші працівники, які зайняті у наданні медичних послуг у (наприклад логопед, реабілітолог, біолог, психолог тощо)	17	19	22	19	(3)	86,4	
Фонд оплати праці, тис. грн, у тому числі:	109431,70	118658,85860	122655,00000	118658,85860	(3996,14)	96,7	
Керівники (генеральний директор та його заступники)	3606,47	3949,45326	4185,00000	3949,45326	(235,55)	94,4	
Керівники структурних підрозділів, які виконують адміністративні (та комерційні) та управлінські функції (очолюють не медичні структурні підрозділи закладу, та не приймають участі у наданні медичних послуг)	836,43	833,56952	930,00000	833,56952	(96,43)	89,6	
Керівники структурних підрозділів, які виконують загальнопромислові функції та забезпечують надання медичних послуг (медичні функціональні керівники, які забезпечують надання медичних послуг закладом)	5009,16	5698,98496	4700,00000	5698,98496	998,98	121,3	
Лікарі	19105,89	23528,07280	28000,00000	23528,07280	(4471,93)	84,0	
Середній медичний персонал	43372,94	44630,35688	44800,00000	44630,35688	(169,64)	99,6	
Молодший медичний персонал	18042,30	18302,12424	18950,00000	18302,12424	(647,88)	96,6	
Інший адміністративно-господарський персонал, який виконує адміністративні (та комерційні) та загальногосподарські функції (працівники бухгалтерії, кадрів, статистики, господарської служби тощо)	15849,44	17342,97810	16640,00000	17342,97810	702,98	104,2	
Інші працівники, які зайняті у наданні медичних послуг у (наприклад логопед, реабілітолог, біолог, психолог тощо)	3609,07	4373,31884	4450,00000	4373,31884	(76,68)	98,3	
Витрати на оплату праці, тис. грн, у тому числі:	110025,66	122082,70075	122655,00000	122082,70075	(572,30)	99,5	
Керівники (генеральний директор та його заступники)	3616,89	4011,59651	4185,00000	4011,59651	(173,40)	95,9	
Керівники структурних підрозділів, які виконують адміністративні (та комерційні) та управлінські функції (очолюють не медичні структурні підрозділи закладу, та не приймають участі у наданні медичних послуг)	842,96	833,56952	930,00000	833,56952	(96,43)	89,6	

Керівники структурних підрозділів, які виконують загально виробничі функції та забезпечують надання медичних послуг (медичні функціональні керівники, які забезпечують надання медичних послуг закладом)	5044,16	5857,85967	4 700,00000	5 857,85967	1 157,86	124,6
Лікарі	19209,51	23976,16374	28 000,00000	23 976,16374	(4 023,84)	85,6
Середній медичний персонал	43588,28	46404,40999	44 800,00000	46 404,40999	1 604,41	103,6
Молодий медичний персонал	18134,49	18753,79009	18 950,00000	18 753,79009	(196,21)	99,0
Інший адміністративно-господарський персонал, який виконує адміністративні (та комерційні) та загальногосподарські функції (працівники бухгалтерії, кадрів, статистики, господарської служби інші)	15936,84	17741,65015	16 640,00000	17 741,65015	1 101,65	106,6
Інші працівники, які зайняті у наданні медичних послуг у (наприклад, логопед, реабілітолог, біолог, психолог інші)	3652,53	4503,66108	4 450,00000	4 503,66108	53,66	101,2
Середньомісячні витрати на оплату праці одного працівника (грн), усього, у тому числі:	175,61	178,82565	174,41592	178,82565	4,41	102,5
Керівники (генеральний директор та його заступники)	43,06	41,78746	43,59375	41,78746	(1,81)	95,9
Керівники структурних підрозділів, які виконують адміністративні (та комерційні) та управлінські функції (очолюють не медичні структурні підрозділи закладу, та не приймають участі у наданні медичних послуг)	35,12	34,73206	38,75000	34,73206	(4,02)	89,6
Керівники структурних підрозділів, які виконують загально виробничі функції та забезпечують надання медичних послуг (медичні функціональні керівники, які забезпечують надання медичних послуг закладом)	23,35	25,69237	19,58333	25,69237	6,11	131,2
Лікарі	21,93	20,81264	22,87582	20,81264	(2,06)	91,0
Середній медичний персонал	15,26	15,28472	13,93035	15,28472	1,35	109,7
Молодий медичний персонал	9,00	9,30248	8,92185	9,30248	0,38	104,3
Інший адміністративно-господарський персонал, який виконує адміністративні (та комерційні) та загальногосподарські функції (працівники бухгалтерії, кадрів, статистики, господарської служби інші)	9,99	11,46101	9,90476	11,46101	1,56	115,7
Інші працівники, які зайняті у наданні медичних послуг у (наприклад, логопед, реабілітолог, біолог, психолог інші)	17,90	19,75290	16,85606	19,75290	2,90	117,2

4. Діючі фінансові зобов'язання підприємства

Найменування банку	Вид кредитного продукту та цільове призначення	Сума, валюта за договорами	Процентна ставка	Дата видачі/логотлення (графік)	Заборгованість на останню дату	Забезпечення
1	2	3	4	5	6	7
Усього	x	x	x			

5. Інформація щодо отримання та повернення залучених коштів

Зобов'язання	Заборгованість за кредитами на початок звітного періоду	Отримано залучених коштів за звітний період	Повернено залучених коштів за звітний період	Заборгованість за кредитами на кінець звітного періоду
1	2	3	4	5
Довгострокові зобов'язання, усього у тому числі:				
Короткострокові зобов'язання, усього у тому числі:				

1. Джерела капітальних інвестицій

№ з/п	Найменування об'єкта	Зачуження кредитних коштів				Бюджетне фінансування				Власні кошти (реінвестування)				Інші джерела (реінвестування)				Усього					
		план		факт		виконання, %		факт		виконання, %		план		факт		виконання, %		план		факт		виконання, %	
		3	4	5	6	7	8	9	10	11	12	13	14	15	16	17	18	19	20	21	22		
1	Виготовлення проектно-кошторисної документації по об'єкту: «Реконструкція підвального приміщення під споруду подвійного призначення у станіонарі №1 КНП «Центральна міська лікарня» Кропивницької міської ради, за адресою: вул. Святослава Хороброго, 3а, м. Кропивницький»					700,00	-	(700,00)		50,000	(50,000)							750,000					
2	Заходи з енергозбереження (заміна вікон)					2 000,00	1 998,129	(1,87)	99,91									2 000,000	1 998,129	(1,87)	99,91		
3	«Капітальний ремонт систем опалення, водопостачання та каналізації будівлі поліклініки КНП «ЦДМЛ»КМР» по вул. Кропивницького, 22 м. Кропивницький»							-		3 855,490	2 426,347	(1 429,14)	62,93					3 855,490	2 426,347	(1 429,14)	62,93		
4	Виготовлення проектно-кошторисної документації за об'єктом: «Капітальний ремонт систем опалення, водопостачання та каналізації будівлі поліклініки КНП «ЦДМЛ»КМР» по вул. Кропивницького, 22 м. Кропивницький, Корнітування»							-		100,000	97,918	(2,08)	97,92			2 602		100,000	97,918	(2,08)	97,92		
5	«Капітальний ремонт рентгенкабінету КНП "Центральна міська лікарня" Кропивницької міської ради" за адресою: вул. Салтанів пісок, 14 м. Кропивницький»					78,00	77,775	(0,22)	99,71									78,000	77,775	(0,22)	99,71		
6	Придбання (виготовлення) основних засобів					2 778,00	3 065,004	287,00	110,33	6 933,610	7 101,292	167,68	102,42					6 933,610	8 090,392	1 156,78	116,68		
Усього						20,25	3 065,004	287,00	110,33	10 939,100	9 625,557	(1 313,54)	87,99					13 717,100	12 690,561	(276,54)	92,52		

2. Капітальне будівництво (різкоз 4010 таблиці 4)

№ з/п	Найменування об'єктів будівництва	Рів поштову зазначення будівництва	Загальна кошторисна вартість	Незавершено будівництво на початок планового року	Первісна вартість введених потужностей на початок планового року	Незавершено будівництво на початок планового року	Звітний період (квартал, рік)				Інформація щодо проектно-кошторисної документації (стан розроблення, затвердження, у разі затвердження зазначити орган, який затвердив, та відповідний документ)						
							фінансування капітальних інвестицій (оплата грошовими коштами), усього		інші джерела (зазначити джерело)			план	факт	виконання, %	план	факт	виконання, %
							осколення капітальних вкладень	усього	кредитні кошти	інші джерела (зазначити джерело)							
1	2	3	4	5	6	7	8	9	10	11	12	13					
Усього																	

Генеральний директор МАЄРШІПНЕ ПІДПРИЄМСТВО «ЦЕНТРАЛЬНА ЛІКАРНЯ» КРОПІВНИЦЬКОЇ МІСЬКОЇ РАДИ
 Головного бухгалтер
 (підпис)
 (підпис)

