



## МІЖКІМНАТНІ ДВЕРІ

**НОВИНКА.** Скляні двері в стилі лофт, двері зі шпону, реверсивні двері, коробка Zeroline

**HÖRMANN**





4

Преваги  
міжкімнатних  
дверей Hörmann.



14

Мотиви дверей.  
Приклади рішень.



84

Дизайн.  
Оснащення.  
Приладдя.

# Відповідальність упродовж поколінь

За плечима сімейної компанії Hörmann – понад 85 років досвіду роботи в галузі розробки конструктивних елементів. Це накладає зобов'язання перед нинішніми та майбутніми поколіннями. Саме тому екологічна відповідальність відіграє для нас настільки важливу роль. Для цього ми розробляємо інноваційні рішення для виготовлення продуктів, що відповідають принципам сталого розвитку та продуманого захисту довкілля.



## «ХОРОШЕ ІМ'Я ТРЕБА ЗАРОБИТИ».

Август Хьорман (August Hörmann)

Повністю в дусі засновника фірми марка Hörmann і нині є справжньою гарантією якості. Маючи в активі понад 20 мільйонів проданих дверей та електроприводів, компанія є одним із найуспішніших постачальників у Європі. Завдяки розгалуженій міжнародній мережі пунктів продажу й обслуговування компанія Hörmann може вважатися надійним партнером у забезпеченні високоякісними конструктивними елементами.



### НАША КОМПАНІЯ ДБАЄ ПРО МАЙБУТНЄ – З ДУМКОЮ ПРО ЕКОЛОГІЮ.

Як сімейна компанія, ми усвідомлюємо свою відповідальність перед майбутніми поколіннями й пропонуємо всі виробни для житлового будівництва з нульовим рівнем викидів CO<sub>2</sub> в стандартній комплектації. Мета екологічної стратегії компанії Hörmann полягає в скороченні та уникненні викидів. Ми покриваємо до 100 % наших потреб в електроенергії на всіх європейських виробничих майданчиках завдяки закупівлі зеленої електроенергії з відновлюваних джерел. Крім того, ми зменшуємо наше споживання за допомогою багатьох інших заходів і заощаджуємо понад 75000 тонн CO<sub>2</sub> щорічно. Решту викидів ми компенсуємо, просуваючи сертифіковані кліматичні проекти у співпраці з ClimatePartner.



Докладнішу інформацію можна знайти за посиланням [hoermann.com/sustainability](https://hoermann.com/sustainability)



**ClimatePartner**  
сертифікований продукт  
[climate-id.com/XNEBKC](https://climate-id.com/XNEBKC)




CO<sub>2</sub>  
підрахувати  
знизити  
зробити внесок

# Якість бренду «Зроблено в Німеччині»




Сімейна компанія Hörtmann пропонує всі найважливіші конструктивні елементи для будівництва й модернізації від одного постачальника. Вони виготовляються на високоспеціалізованих заводах відповідно до найновіших технічних стандартів. Крім того, наші співробітники активно працюють над розробкою нових виробів і вдосконаленням наявної продукції. У нашому активі – численні патенти й унікальні пропозиції на ринку.




**ГАРАНТОВАНА ДОВГОВІЧНІСТЬ.** Конструкцію дверей розробляє та виготовляє компанія Hörmann. Тривалі випробування в реальних умовах експлуатації забезпечують бездоганну якість серійної продукції Hörmann. З цієї причини та завдяки безкомпромісній гарантії якості міжкімнатні двері Hörmann тішитимуть вас багато років. Ви буквально вибираєте «двері на все життя» для свого дому.

### **ЯКІСТЬ ПРОДУКЦІЇ, ЩО ПЕРЕКОНУЄ.**

Для виготовлення дверей і коробок ми використовуємо тільки якісні деревні матеріали. Гвинтові з'єднання гарантують відмінну посадку та безшовний вигляд коробок. Підсилення внутрішньої рами у дверному полотні та міцна дверна фурнітура забезпечують високу стабільність і витривалість. Сучасна власна технологія виробництва поверхні Duradecor переконує незмінно високою якістю та в середньому на 48 % вищою ударостійкістю\*, ніж перевірені поверхні CPL інших виробників.



**EPH**  
SUCCESS BY QUALITY  
Unternehmen der Hörmann-Holzwerkzeuge GmbH  
Schloßer Weg 94 - 98  
33803 Steinhagen  
www.eph-hoermann.de  
Autorisierter Prüflabor für Konformitätsbewertung DIN CERTCO



Prüflabor  
DIN CERTCO  
DAKS  
Prüflabor  
DIN CERTCO  
DIN 68861-1  
DIN 68861-2  
DIN 68861-3  
DIN 68861-4  
DIN 68861-5  
DIN 68861-6  
DIN 68861-7  
DIN 68861-8  
DIN 68861-9  
DIN 68861-10  
DIN 68861-11  
DIN 68861-12

## KURZBERICHT

**Auftrags-Nr.: 2713082-2013**  
Seite 1 von 3

<b>Auftraggeber (AG):</b>	Hörmann KG Verkaufsgesellschaft Upheider Weg 94 - 98 33803 Steinhagen
<b>Auftrag vom:</b>	11.03.2013
<b>Prüfgegenstand:</b>	6 Türblätter mit CPL-Beschichtung (Variante 1 + 6) verschiedener Hersteller 3 Türblätter mit Duradecor-Beschichtung (Variante 7 - 9) von Hörmann
<b>Probennahme:</b>	Anlieferung durch AG am 14.03.2013
<b>Prüfauftrag:</b>	Durchführung ausgewählter Prüfungen an Türblattoberflächen
<b>Prüfgrundlagen:</b>	<ol style="list-style-type: none"><li>1. Bestimmung der Fleckenunempfindlichkeit nach EN 12720/ DIN CEN/TS 16209</li><li>2. Bestimmung des Verhaltens bei Stoßbeanspruchung mit einer kleinen Kugel gemäß den Prüfbedingungen der EN 438-2:2005, Abschnitt 20</li><li>3. Bestimmung der Kratzfestigkeit gemäß EN 15186 Verfahren B</li><li>4. Bestimmung der Tesaftigkeit gemäß IHD-W-463 und Beurteilung der Prüfflächen gemäß den Bewertungsstufen</li><li>5. Bestimmung des Verhaltens bei Abriebbeanspruchung nach EN 438-2:2005, Abschnitt 10</li><li>6. Bestimmung der Lichteinheit gemäß DIN EN 438-2, Pkt. 27</li><li>7. Bestimmung des Verhaltens gegenüber Wasserdampf gemäß EN 438-2:2005, Abschnitt 14</li><li>8. Bestimmung des Verhaltens gegenüber trockener Hitze gemäß EN 12722/ Klassifizierung nach DIN 68861 Teil 7/ DIN CEN/TS 16209</li><li>9. Bestimmung des Verhaltens gegenüber feuchter Hitze gemäß EN 12721/ Klassifizierung nach DIN 68861 Teil 8/ DIN CEN/TS 16209</li><li>10. Bestimmung der Haftfestigkeit der Beschichtung in Anlehnung an DIN EN ISO 4624</li><li>11. Bestimmung der Wasserdampfdurchlässigkeit mittels Bestimmung der Wasseraufnahme bei einer Lagerung von 14 Tagen bei 20 °C/ 98 % relativer Luftfeuchte, Angabe der Wasseraufnahmemenge in g/m<sup>2</sup></li><li>12. Bestimmung der Wischbeständigkeit nach IHD-W-471</li></ol>

Der Prüfbericht enthält 3 Seiten. Eine auszugsweise Vervielfältigung bedarf der schriftlichen Genehmigung des EPH. Die Prüfergebnisse beziehen sich ausschließlich auf die geprüften Materialien.

\*) крім Duradecor Ultramat

# Висока якість форми та дизайну, яку відчуваєш

Ваш дизайн інтер'єру вирішує все! Хочете міжкімнатні двері, які гармонійно впишуться у ваш будинок? Тоді високоякісна поверхня Duradecor переконає вас – з яскравими кольорами, ідеально відтвореними дерев'яними декорами або виразним тисненням. Крім того, ви можете вибирати серед безлічі натуральних лакованих поверхонь і шпону з натурального дерева. Або ж ви можете самостійно створити міжкімнатні двері за допомогою ґрунтувальної плівки під фарбування. Спробуйте знайти щось більш індивідуальне!







**висока ударостійкість**

**ТРИВАЛА СТІЙКІСТЬ.** Завдяки вищій ударостійкості в середньому на 48 %, високоякісна поверхня Duradecor явно перевершує поверхні CPL інших виробників. Крім того, вона дуже легко чиститься, термостійка й майже така ж міцна, як і кухонна стільниця.



**ані сліду відбитків пальців**

**ПОВЕРХНЯ ULTRAMATT.** Відбитки пальців на міжкімнатних дверях? Точно не на Duragrain Ultramatt! Оскільки ця поверхня поєднує в собі високу стійкість до відбитків пальців та іншого бруду з елегантним шовковим покриттям із винятковим ступенем матовості. Як оптично, так і тактильно, поверхня Ultramatt не має собі рівних!



**блискучий кольоровий лак**

**БЛИСКУЧИЙ КОЛЬОРОВИЙ ЕФЕКТ.** Лакована поверхня наших дерев'яних дверей виглядає стильно та якісно. Завдяки рівномірному багатошаровому покриттю всього елемента – коробки й дверного полотна – створюється однорідна поверхня та безшовний перехід на краях. Насичений і яскравий колірний ефект переконує.

# Чудово, коли все продумано до дрібниць!

У наших міжкімнатних дверях продумано все до найдрібніших деталей. Щоб ви могли насолоджуватися міжкімнатними дверима Höffmann протягом тривалого часу, ми передбачили розумні функції, такі як захист кромки 4Protect або наш новий світлонепроникний ущільнювач, який запобігає проникненню світла із сусідньої кімнати: для безтурботного та спокійного сну.

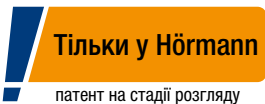




### Захист кромки 4Protect

**ЗНОСОСТІЙКІ КРАЇ ПОЛОТЕН.** Захист кромки 4Protect для дверей без фальцу та дверей із фальцем і прямокутними краями вражає високою стійкістю до ударів, стирання й подряпин. Таким чином, двері з поверхнею Duradecor оптимально захищені від щоденного зносу.

**БЕЗШОВНИЙ БІЛИЙ.** На всіх дверях із білою поверхнею Duradecor кромка фальцу має спеціальне покриття для безшовного вигляду. Крім того, захист кромки 4Protect забезпечує безшовний перехід між прямокутною кромкою та дверним полотном. Таким чином, ви можете насолоджуватися абсолютно білою поверхнею дверей без «ефекту олівця», як у звичайних дверях.

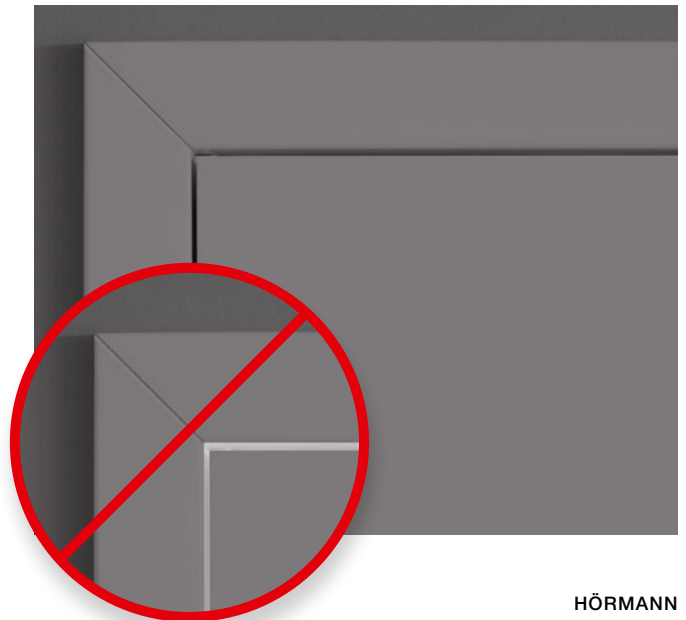


### СВІТЛОНЕПРОНИКНЕ БІЛЕ УЩІЛЬНЕННЯ.

**НОВИНКА.** Якість бренду Hörmann – це висока якість у кожній деталі. Переконайтеся в цьому на прикладі нових світлонепроникних ущільнювачів. Завдяки даному ущільненню двері без фальцу не мають зазорів і не пропускають світло із сусідньої кімнати. Це ущільнення можна придбати лише в Hörmann як додаткове обладнання для монтажу на місці.

Захист кромки 4Protect забезпечує безшовний вигляд дверей без фальцу та дверей із фальцем і прямокутною кромкою


Опціональний світлонепроникний ущільнювач запобігає проникненню світла із сусідньої кімнати.



# Дверні коробки для тривалого використання

Наші високоякісні дерев'яні та сталеві коробки дарують подвійне задоволення у вашому домі: вони мають витончений та елегантний вигляд, а отже, сприяють створенню привабливої атмосфери в домі. Водночас коробки надзвичайно міцні. Високоякісна та міцна конструкція робить їх витривалими, і вони також залишаються простими в догляді в довгостроковій перспективі.





### ВИСОКОЯКІСНІ ДЕРЕВ'ЯНІ КОРОБКИ.

Витончений радіус кромки 3 мм **1** привертає до себе увагу завдяки красивій формі прямокутної коробки та безшовній технології обробки країв. Добір коробки товщиною 25 мм **2** забезпечує високу стабільність конструкції, а високоякісна поверхня Duradecor **3** робить коробку особливо стійкою до ударів і подряпин.

→ Докладнішу інформацію можна знайти на сторінці 86.



### МІЦНІ СТАЛЕВІ КОРОБКИ VARIOFIX.

Усі наші міжкімнатні двері також доступні зі сталеву коробку VarioFix з порошковим покриттям. Кутові з'єднання зварені за високими стандартами й відшліфовані. Таким чином, у кутовій зоні не видно жодних швів. Міцна конструкція коробки витримує зіткнення з дитячим авто або пилососом. Завдяки високоякісній оцинковці навіть вода, що потрапляє на коробку під час прибирання, не зможе її пошкодити.

→ Докладнішу інформацію можна знайти на сторінці 105.



### МІНІМАЛІСТИЧНІ КОРОБКИ ZEROLINE.

**НОВИНКА.** Дверна коробка Zeroline **4** вражає своїми чіткими лініями й мінімалістичною конструкцією: стіна й дверне полотно розташовані врівень один з одним, коробка залишається майже непомітною, петлі приховані. (мал. **5** коробка з дверним полотном без фальцу)



→ Докладнішу інформацію можна знайти на сторінці 106.

# Відкрийте для себе нове поняття затишку

Шукаєте якісні міжкімнатні двері в класичному або сучасному стилі – з великими площами скління, елегантними акцентами або в крутому лофт-дизайні? Компанія Hötmanн пропонує саме ті міжкімнатні двері, які підходять вам і вашому інтер'єру.





16 ProLine



38 DesignLine



52 ClassicLine




60 GlassLine




66 Сталеві двері в стилі лофт



70 Розсувні двері



76 Спеціальні двері й коробки



78 Функціональні двері та двері для об'єктів



82 Приладдя











# ProLine

**ВИШУКАНІСТЬ НЕПІДВЛАДНА ЧАСУ.** Надає великого значення відчуттю комфорту у вашому домі?

Тоді ви не помилитеся, обравши двері моделі ProLine. Дверне полотно з фальцем або без фальцю в поєднанні з вибраним кольором або декором створює домашню атмосферу, що сприяє відпочинку. Відкрийте для себе різні варіанти дверей на наступних сторінках.

→ Докладнішу інформацію щодо варіантів виконання дверей можна знайти на сторінці 102.

## Варіанти дверей

-  З фальцем і круглим кантом
-  З фальцем і прямокутним кантом
-  Без фальцю



З фальцем, 1-стулкові



З фальцем, 2-стулкові



З фальцем, 1-стулкові зі склінням DIN LA



Без фальцю, 1-стулкові зі склінням LA 11



Без фальцю, 1-стулкові



Без фальцю, 2-стулкові



Без фальцю, розсувні двері





висока  
ударостійкість




Захист кромки  
4Protect


**ГЛАДКА ПОВЕРХНЯ DURADECOR.** Ударостійка поверхня Duradecor – це правильний вибір для вашого будинку. Шляхетний білий лак, сучасний сірий або затишний дерев'яний декор – у нас ви обов'язково знайдете міжкімнатні двері на свій смак. Двері без фальцу або двері з фальцем та прямокутним кантом із поверхнею Duradecor білий лак, світло-сірий, пильно-сірий, білий пергамент і білий ясен у стандартній комплектації оснащені високоякісним захистом кромки 4Protect.

→ Докладнішу інформацію щодо поверхні Duradecor і захисту кромки 4Protect можна знайти на сторінці 9.

## КОЛЬОРИ Й ВАРІАНТИ ДЕКОРУ




Білий лак RAL 9016



Білий пергамент




Світло-сірий RAL 7035



Пильно-сірий RAL 7037



Білий ясен



Французький бук

Через технічні особливості поліграфічного друку кольори й декори, показані на ілюстраціях, можуть відрізнятися від фактичних. Усі дані щодо кольорів RAL ґрунтуються на відповідних кольорах RAL. **Порадьтеся зі своїм постачальником Hörmann.**





**Duradecor**  
висока ударостійкість



**Захист кромки  
4Protect**

**ПОВЕРХНЯ DURADecOR STRUKTUR.** Ця поверхня стильно поєднує в собі відчуття справжньої деревини та простий догляд. Рельєфна текстура деревини вибита на дверному полотні й робить характерну деревну структуру відчутною. Двері без фальцу або двері з фальцем та прямокутним кантом зі структурною поверхнею Duradecor у кольорі «Шліфований білий» у стандартній комплектації оснащені високоякісним захистом кромки 4Protect.

→ Докладнішу інформацію щодо поверхні Duradecor і захисту кромки 4Protect можна знайти на сторінці 9.

## ДЕКОРИ



Сірий дуб\*



Дикий дуб\*




Шліфований білий\*




Сосна шліфована




Шліфований солоний дуб



Шліфована світла модрина\*  
**.НОВИНКА**



Шліфована темна модрина\*  
**.НОВИНКА**



Альпійський дуб\* **.НОВИНКА**



Північний дуб\* **.НОВИНКА**



Натуральний дуб\* **.НОВИНКА**

Через технічні особливості поліграфічного друку декори, показані на ілюстраціях, можуть відрізнятися від фактичних.  
**Порадьтеся зі своїм постачальником Hörmann.**

\*) також у поздовжньому напрямку

ЛІВОРУЧ. Дерев'яні двері ProLine без фальцу, дикий дуб Duradecor з поздовжньою текстурою, контрастна кромка 4Protect чорного кольору, ручка Linea Planar black.edition







висока ударостійкість



Захист кромки 4Protect




ані сліду відбитків пальців


**ПОВЕРХНЯ DURADecOR ULTRAMATT.** Ця особливо благородна поверхня сподобається візуально й тактильно навіть найвибагливішим клієнтам. Поверхня Ultramatt поєднує в собі високу стійкість до відбитків пальців та іншого бруду з елегантним шовковим покриттям і винятковим ступенем матовості.

→ Докладнішу інформацію щодо поверхні Duradecor і захисту кромки 4Protect можна знайти на сторінці 9.

## КОЛЬОРИ




Білий



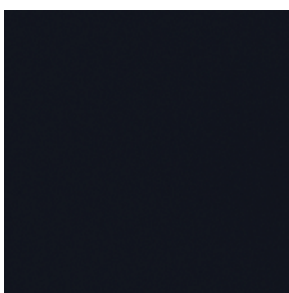
Сіро-коричневий



Пильно-сірий



Антрацитовий сірий



Чорний **.НОВИНКА**

Через технічні особливості поліграфічного друку кольори й декори, показані на ілюстраціях, можуть відрізнятися від фактичних. **Порадьтеся зі своїм постачальником Hörmann.**

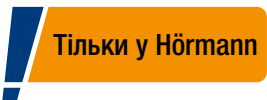




висока ударостійкість



Захист кромки 4Protect



Тільки у Hörmann

**ПОВЕРХНЯ DURADECOR ШИФЕР.** Ця структурована поверхня рекомендована для сучасного й водночас затишного дизайну кімнати. Контраст світла й тіні на рельєфній структурі створює дуже приємну та природну ауру. Цей варіант також доступний для скляних дверей.

→ Докладнішу інформацію щодо поверхні Duradecor і захисту кромки 4Protect можна знайти на сторінці 9.

## КОЛЬОРИ




Білий




Сіро-коричневий



Пильно-сірий



Антрацитовий



Чорний **.НОВИНКА**

Через технічні особливості поліграфічного друку кольори й декори, показані на ілюстраціях, можуть відрізнятися від фактичних. **Порадьтеся зі своїм постачальником Hörmann.**



**GlassLine шифер**  
прозора поверхня скла (загартоване безпечне скло) з мотивом цифрового друку чорного, антрацитно-сірого, пильно-сірого (мал.), сіро-коричневого або білого кольору

ЛІВОРУЧ. Дерев'яні двері ProLine без фальцу, пильно-сірий шифер RAL 7037, ручка Linea black.edition





**висока ударостійкість**




**Захист кромки 4Protect**

**ПОВЕРХНЯ DURADECOR ЛЬОН.** Завдяки своїй тонкій, тактильній структурі, поверхня під льон особливо добре гармоніює з відтінками деревини й підходить для вишуканого, рустикально-модерного стилю інтер'єру. Водночас поверхня міцна й легко чиститься. Поверхня під льон також доступна для скляних дверей.

→ Докладнішу інформацію щодо поверхні Duradecor і захисту кромки 4Protect можна знайти на сторінці 9.


## КОЛЬОРИ



Білий




Сіро-коричневий



Пильно-сірий



Антрацитовий



Чорний **.НОВИНКА**

Через технічні особливості поліграфічного друку кольори й декори, показані на ілюстраціях, можуть відрізнятися від фактичних. **Порадьтеся зі своїм постачальником Hörmann.**



**GlassLine льон**  
прозора поверхня скла (загартоване безпечне скло) з цифровим принтом чорного, антрацитно-сірого (мал.), пильно-сірого, сіро-коричневого або білого кольору

ЛІВОРУЧ. Дерев'яні двері з фальцем ProLine, льон, сірий антрацит, ручка Karee black.edition





**блискучий  
кольоровий лак**



**Колір за картою  
RAL на вибір**

**НАТУРАЛЬНИЙ ЛАК.** Лаковані поверхні з блискучими кольоровими ефектами перетворюють ваші дерев'яні двері на щось особливе. Ви можете зробити вашу оселю унікальною, замовивши міжкімнатні двері Hörmann у будь-якому кольорі за картою RAL на ваш вибір. Не тільки дверне полотно, а й коробка пофарбовані рівномірно й однорідно, у тому числі плавний перехід між кромками. У результаті ви насолоджуватиметеся новим променистим відчуттям домашнього затишку.

## РЕКОМЕНДОВАНІ КОЛЬОРИ



Транспортний білий RAL 9016




Чистий білий RAL 9010



Світло-сірий RAL 7035



Сіро-коричневий RAL 7048



Пильно-сірий RAL 7037



Антрацитовий сірий RAL 7016



Чорний бурштин RAL 9005

Через технічні особливості поліграфічного друку кольори, показані на ілюстраціях, можуть відрізнятися від фактичних. Усі дані щодо кольорів RAL ґрунтуються на відповідних кольорах RAL. **Порадьтесь зі своїм постачальником Hörmann.**









## блискучий кольоровий лак

**НАТУРАЛЬНИЙ МАТОВИЙ ЛАК.** Сучасний тренд якісного дизайну інтер'єру – дерев'яні двері з матовою лакованою поверхнею. Саме тому ми розробили наші нові матові лаковані кольори. Вони облагороджують сучасні інтер'єри та створюють стильну й комфортну атмосферу. Ідеально оброблена поверхня з рівномірним лакуванням і плавним переходом між кромками випромінює просту елегантність.

## КОЛЬОРИ




Транспортний білий RAL 9016



Чистий білий RAL 9010



Світло-сірий RAL 7035



Сіро-коричневий RAL 7048



Пильно-сірий RAL 7037



Антрацитовий сірий RAL 7016




Чорний бурштин RAL 9005

Через технічні особливості поліграфічного друку кольори, показані на ілюстраціях, можуть відрізнитися від фактичних. Усі дані щодо кольорів RAL ґрунтуються на відповідних кольорах RAL. **Порадьтеся зі своїм постачальником Hörmann.**




**ШПОН ІЗ НАТУРАЛЬНОГО ДЕРЕВА.** Затишний, унікальний – шпон із натурального дерева Hörmann виготовляється з високоякісних цінних порід дерева та є справді унікальним.


## ШПОН .НОВИНКА




Кан. клен, матовий\*




Матовий бук\*




Білий дуб, матовий\*




Дуб сучкуватий, матовий\*




Лімба, матове




Sapeli, матове\*




Серцевина бука, матова\*




Ам. вишня, матова\*




Ам. горіх, матовий\*



Євр. дубова дошка, матова



Дикий дуб, матовий\*



Копчений дуб, матовий

Через технічні особливості поліграфічного друку шпон, показаний на ілюстраціях, може відрізнятися від фактичного.  
**Порадьтесь зі своїм постачальником Hörmann.**





Білий дуб, матовий, Listello



Ам. горіх, матовий, Listello



Димлений дуб, матовий, Listello

## Варіанти шпону з натурального дерева .НОВИНКА

### Listello

Цей поперечний шпон пропонується у варіантах натурального шпону білого дуба матового, американського горіха матового та димленого дуба матового й виглядає дуже елегантно із шириною смуги приблизно 18 – 28 мм.

### Quirin

Поєднання поперечного й поздовжнього напрямку волокон деревини створює стильний вигляд дверей. Ця версія доступна в усіх кольорах шпону (крім лімба матова, евр. дубова дошка матова і димлений дуб матовий).

### Виконання

- Q1 з вузькими поздовжніми волокнами з обох боків і широкими поперечними волокнами посередині,
- Q2 з вузькими поздовжніми й широкими поперечними волокнами,
- Q3 з вузькими поперечними й широкими поздовжніми волокнами

### Black


Ці три сучасні моделі дверей створені шляхом фрезерування канавок на облицювальному листі полотна, пофарбованому у чорний колір. Цей варіант пропонується в шпоні сучкуватого дуба з матовим фінішним покриттям.



Серцевина бука, матова, Quirin Q1



Серцевина бука, матова, Quirin Q2



Серцевина бука, матова, Quirin Q3



**Мотив 15**  
Матовий сучкуватий дуб із поперечною текстурою та чорними канавками



**Мотив 29**  
Матовий сучкуватий дуб із поперечною текстурою та чорними канавками



**Мотив 31**  
Матовий сучкуватий дуб із поперечною текстурою та чорними канавками


ЛІВОРУЧ. Дерев'яні двері з фальцем ProLine, шпон із натурального дерева, білий дуб, матовий, Listello




# DesignLine Stripe 15

Мотив Stripe із рельєфними канавками пропонує вам стриманий дизайн і водночас щось особливе. Двері без фальцу або двері з фальцем і прямокутним кантом у стандартній комплектації оснащені високоякісним захистом кромки 4Protect.


→ Докладнішу інформацію щодо поверхонь і кольорів можна знайти в розділі ProLine на сторінці 19.





## Варіанти дверей

 З фальцем і прямокутним кантом

 Без фальцу

 Гладка поверхня Duradecor

 Білий лак RAL 9016

 Пильно-сірий RAL 7037



**Stripe 15**  
Duradecor  
Пильно-сірий RAL 7037



**Stripe 15**  
Duradecor  
Білий лак RAL 9016



**Однаковий вигляд скляних дверей GrooveGlass 15 / 5**  
прозора поверхня скла (загартоване безпечне скло) з матовими смугами (шовкографія), ширина смуги 5 мм

ЛІВОРУЧ. Дерев'яні двері з фальцем DesignLine Stripe 15, білий лак Duradecor, ручка Linea, матова нержавіюча сталь








# DesignLine Groove GlassLine GrooveGlass

**GROOVE.** Мотив Groove привертає увагу своєю елегантністю завдяки фрезерованим у дверному полотні канавкам і високоякісному лаковому покриттю. Для відмінного поєднання дерев'яних і скляних дверей ми також пропонуємо відповідні скляні двері до мотиву DesignLine Groove.











→ Докладнішу інформацію щодо поверхонь і кольорів можна знайти в розділі ProLine на сторінці 19.

## Варіанти дверей

-  З фальцем і круглим кантом
-  З фальцем і прямокутним кантом
-  Без фальцу

## **Натуральний лак / матовий натуральний лак**

-  Транспортний білий RAL 9016
-  Чистий білий RAL 9010
-  Світло-сірий RAL 7035
-  Сіро-коричневий RAL 7048
-  Пильно-сірий RAL 7037
-  Антрацитовий сірий RAL 7016
-  Чорний бурштин RAL 9005
-  RAL на вибір (крім матового натурального лаку)



**Groove 14**  
Натуральний лак  
Транспортний білий  
RAL 9016



**GrooveGlass 14**  
матова поверхня скла  
(загартоване безпечне скло,  
піскоструминна обробка)  
з прозорими смугами




**GrooveGlass 14**  
прозора поверхня скла  
(загартоване безпечне скло)  
з матовими смугами  
(піскоструминна обробка)

ЛІВОРУЧ. Дерев'яні двері з фальцем DesignLine Groove 85, натуральний лак, транспортний білий колір RAL 9016, ручка Linea з нержавіючої сталі, матова



**Groove 13**



**Groove 15**



**GrooveGlass 15/5**

Поверхня матового скла (загартоване безпечне скло, пікоструминна обробка) з прозорими смугами, ширина смуги 5 мм



**GrooveGlass 15/5**

прозора поверхня скла (загартоване безпечне скло) з матовими смугами (шовкографія), ширина смуги 5 мм



**Groove 16**



**Groove 22**



**Groove 23**



**Groove 27**



**Groove 29**



**GrooveGlass 29**

прозора поверхня скла (загартоване безпечне скло) з матовими смугами (пікоструминна обробка)



**Groove 39**



**Groove 44**



**Groove 49**



**Groove 50**



**GrooveGlass 50**

прозора поверхня скла (загартоване безпечне скло) з матовими смугами (пікоструминна обробка)

Усі дерев'яні двері з натуральним лаковим покриттям у білому транспортному кольорі RAL 9016



**Groove 19**



**Groove 20**



**GrooveGlass 20**  
прозора поверхня скла (загартоване безпечне скло) з матовими смугами (V-подібні канавки)



**GrooveGlass 20**  
матова поверхня скла (загартоване безпечне скло, піскоструминна обробка) з прозорими смугами



**Groove 21**




**GrooveGlass 29**  
прозора поверхня скла (загартоване безпечне скло) з матовими смугами (піскоструминна обробка)



**GrooveGlass 29 Black .НОВИНКА**  
прозора поверхня скла (загартоване безпечне скло) з чорними лініями (текстурований лак)



**Groove 31**



**GrooveGlass 31 Black .НОВИНКА**  
прозора поверхня скла (загартоване безпечне скло) з чорними лініями (текстурований лак)



**Groove 34**



**GrooveGlass 50 Black .НОВИНКА**  
прозора поверхня скла (загартоване безпечне скло) з чорними лініями (текстурований лак)



**Groove 51**



**GrooveGlass 51**  
матова поверхня скла (загартоване безпечне скло, шовкографія) з прозорими смугами



**Groove 53**



**Groove 54**



**Groove 56**



**Groove 78**



**Groove 85**



**GrooveGlass 85**  
матова поверхня скла  
(загартоване безпечне скло,  
пікоструминна обробка)  
з прозорими смугами




**Groove 88**



**Groove 89**



**Groove 92**



**Groove 93 .НОВИНКА**



**Groove 95 .НОВИНКА**



**Groove 101 .  
НОВИНКА**



**Groove 102 .  
НОВИНКА**



**Groove 103 .  
НОВИНКА**



**Groove 104 .  
НОВИНКА**



**Groove 107 .  
НОВИНКА**

Усі дерев'яні двері з натуральним лаковим покриттям у білому транспортному кольорі RAL 9016








# DesignLine Steel




# DesignLine Plain

**STEEL.** Аплікації з нержавіючої сталі на мотиві Steel уособлюють сучасний дизайн.







**PLAIN.** Завдяки втопленим аплікаціям, розташованим на одному рівні з поверхнею, мотив Plain розставляє елегантні акценти. Для сучасного та ексклюзивного дизайну дверей, аплікації доступні в 4-х варіантах: нержавіюча сталь **1**, чорний **2**, бронзовий **3** або золотий **4**.

## Варіанти дверей






-  З фальцем і круглим кантом
-  З фальцем і прямокутним кантом
-  Без фальцу













## Гладка поверхня Duradecor

-  Білий лак RAL 9016
-  Білий пергамент
-  Світло-сірий RAL 7035
-  Пильно-сірий RAL 7037
-  Білий ясен
-  Французький бук








## Ultramatt (лише для DesignLine Steel)

-  Білий
-  Сіро-коричневий
-  Пильно-сірий
-  Антрацитовий сірий
-  Чорний **.НОВИНКА**

## Duradecor Struktur

-  Сірий дуб
-  Дикий дуб
-  Шліфований білий
-  Сосна шліфована
-  Шліфований солоний дуб
-  Шліфована світла модрина **.НОВИНКА**
-  Шліфована темна модрина **.НОВИНКА**
-  Альпійський дуб **.НОВИНКА**
-  Північний дуб **.НОВИНКА**
-  Натуральний дуб **.НОВИНКА**

## Натуральний лак / матовий натуральний лак

-  Транспортний білий RAL 9016
-  Чистий білий RAL 9010
-  Світло-сірий RAL 7035
-  Сіро-коричневий RAL 7048
-  Пильно-сірий RAL 7037
-  Антрацитовий сірий RAL 7016
-  Чорний бурштин RAL 9005

## RAL на вибір (крім матового натурального лаку)

→ Докладнішу інформацію щодо поверхонь, кольорів і оздоблень можна знайти в розділі ProLine на сторінці 19.

ЛІВОРУЧ. Дерев'яні двері без фальцу DesignLine Plain 27 – 7, білий лак Duradecor, аплікації чорного кольору, контрастна кромка 4Protect чорного кольору, ручка Linea black.edition



Steel 14 / Plain 14 – 7



Steel 16



Steel 20



Steel 23 / Plain 23 – 7



Steel 27 / Plain 27 – 7



Steel 29



Steel 37



Steel 38



Steel 39



Steel 78



Plain 27 – 7  
з чорними аплікаціями,  
дверна фурнітура black.  
edition



Однаковий зовнішній  
вигляд скляних дверей  
**Дизайн у стилі лофт 1 – 5**  
прозора поверхня скла  
(загартоване безпечне  
скло) з чорними лініями  
(текстурований лак)

Усі дерев'яні двері з оздобленням Duradecor, білий лак RAL 9016

ПРАВОРУЧ. Дерев'яні двері з фальцем DesignLine Plain 23 – 7,  
натуральний лак, транспортний білий RAL 9016, аплікації під бронзу,  
ручка Bicolor System 162 біла матова / бронзова, приховані петлі







# DesignLine Rail

**RAIL.** Комбінація з дерева й скла – ідеальне доповнення до мотивів дерев'яних дверей DesignLine.

→ Докладнішу інформацію щодо поверхонь, кольорів і оздоблень можна знайти в розділі ProLine на сторінці 19.






**Rail 1**  
**Прозоре скло**  
Доступно в типах скла Clear та Clear white

**Rail 2**  
**Матоване скло**  
Доступні типи скла: Satinato та з трафаретним друком, по всій поверхні

**Rail 1**  
**Мотив скла**  
Доступні мотиви скла Wave, Gropus матове, Gropus прозоре, Gisa, Jil, Raff, GrooveGlass 15 прозоре / матове (малюнок), GrooveGlass 29 прозоре / матове

→ Докладнішу інформацію щодо видів скла можна знайти в розділі GlassLine на сторінці 61.

## Варіанти дверей

-  З фальцем і круглим кантом
-  З фальцем і прямокутним кантом
-  Без фальцу



-  **Гладка поверхня Duradecor**
  -  Білий лак RAL 9016
  -  Білий пергамент
  -  Світло-сірий RAL 7035
  -  Пильно-сірий RAL 7037
  -  Білий ясен
  -  Французький бук
-  **Ultramatt** (лише для DesignLine Steel)
  -  Білий
  -  Сіро-коричневий
  -  Пильно-сірий
  -  Антрацитовий сірий
  -  Чорний **.НОВИНКА**
-  **Duradecor Struktur**
  -  Сірий дуб
  -  Дикий дуб
  -  Шліфований білий
  -  Сосна шліфована
  -  Шліфований солоний дуб
  -  Шліфована світла модрина **.НОВИНКА**
  -  Шліфована темна модрина **.НОВИНКА**
  -  Альпійський дуб **.НОВИНКА**
  -  Північний дуб **.НОВИНКА**
  -  Натуральний дуб **.НОВИНКА**
-  **Натуральний лак / матовий натуральний лак**
  -  Транспортний білий RAL 9016
  -  Чистий білий RAL 9010
  -  Світло-сірий RAL 7035
  -  Сіро-коричневий RAL 7048
  -  Пильно-сірий RAL 7037
  -  Антрацитовий сірий RAL 7016
  -  Чорний бурштин RAL 9005
  -  RAL на вибір (крім матового натурального лаку)

Усі двері в оздобленні Duradecor, білий лак RAL 9016

ЛІВОРУЧ. Дерев'яні двері з фальцем і склінням Rail 1, скло з мотивом GrooveGlass 15 прозоре / матове, білий лак Duradecor, ручка Linea з нержавіючої сталі матова













# ClassicLine Carolina

Касетні рами створені рельєфним профілюванням у дверному полотні. Завдяки високоякісному лаковому покриттю ви можете насолоджуватися рівною та блискучою поверхнею. Ці вигідні за ціною мотиви в класичному стилі доступні лише в наших стандартних розмірах.



→ Докладнішу інформацію щодо поверхонь, кольорів і оздоблень можна знайти в розділі ProLine на сторінці 19.

## Варіанти дверей

-  З фальцем і круглим кантом
  
-  **Натуральний лак / матовий натуральний лак**
-  Транспортний білий RAL 9016
-  Чистий білий RAL 9010
-  Світло-сірий RAL 7035
-  Сіро-коричневий RAL 7048
-  Пильно-сірий RAL 7037
-  Антрацитовий сірий RAL 7016
-  Чорний бурштин RAL 9005
-  RAL на вибір (крім матового натурального лаку)



**Carolina 1**



**Carolina 1**  
з вирізом для скла  
Lugano



**Carolina 2**



**Carolina 2**  
з вирізом для скла  
LA 2



**Carolina 4**



**Carolina 4**  
з вирізом для скла,  
перемичка LA 2 / 3



**Carolina 5**




Усі лаковані двері в білому транспортному кольорі RAL 9016

ЛІВОРУЧ. Дерев'яні двері з фальцем ClassicLine Carolina 1, натуральний лак, транспортний білий RAL 9016, ручка Linea з нержавіючої сталі, матова



# ClassicLine Georgia

## Варіанти дверей

-  З фальцем і круглим кантом
-  З фальцем і прямокутним кантом
-  Без фальцу



У найкращих столярних традиціях високоякісна профільна планка вставляється в заглиблення дверного полотна й надає цим мотивам дуже елегантного вигляду, який ідеально поєднується з класичними стилями інтер'єру.

→ Докладнішу інформацію щодо поверхонь, кольорів і оздоблень можна знайти в розділі ProLine на сторінці 19.



Georgia 1



Georgia 2  
з вирізом для скла



Georgia 3



Georgia 4









Georgia 4  
з вирізом для скла



Georgia 5













## Гладка поверхня Duradecor

-  Білий лак RAL 9016
-  Білий пергамент
-  Світло-сірий RAL 7035
-  Пильно-сірий RAL 7037
-  Білий ясен
-  Французький бук











## Duradecor Struktur

-  Сірий дуб
-  Дикий дуб
-  Шліфований білий
-  Сосна шліфована
-  Шліфований солоний дуб
-  Шліфована світла модрина
-  Шліфована темна модрина
-  Альпійський дуб
-  Північний дуб
-  Натуральний дуб



## Натуральний лак / матовий натуральний лак

-  Транспортний білий RAL 9016
-  Чистий білий RAL 9010
-  Світло-сірий RAL 7035
-  Сіро-коричневий RAL 7048
-  Пильно-сірий RAL 7037
-  Антрацитовий сірий RAL 7016
-  Чорний бурштин RAL 9005
-  RAL на вибір (крім матового натурального лаку)

Усі лаковані двері в білому транспортному кольорі RAL 9016

ЛІВОРУЧ. Дерев'яні двері з фальцем ClassicLine Georgia 2, натуральний лак сіро-коричневого кольору RAL 7048, ручка Vallis з нержавіючої сталі, матова















# ClassicLine Montana

Високоякісна обробка рамки підкреслює стриману елегантність. Лаконічна форма дверей підходить як для класичних, так і для сучасних стилів інтер'єру.

→ Докладнішу інформацію щодо поверхонь, кольорів і оздоблень можна знайти в розділі ProLine на сторінці 19.



## Варіанти дверей

-  З фальцем і прямокутним кантом
-  **Натуральний лак / матовий натуральний лак**
-  Транспортний білий RAL 9016
-  Чистий білий RAL 9010
-  Світло-сірий RAL 7035
-  Сіро-коричневий RAL 7048
-  Пильно-сірий RAL 7037
-  Антрацитовий сірий RAL 7016
-  Чорний бурштин RAL 9005
-  RAL на вибір (крім матового натурального лаку)



**Montana 1**  
з вирізом для скла



**Montana 2**



**Montana 3**




**Montana 4**  
з вирізом для скла



**Montana 5**



**Montana 6**  
з вирізом для скла



**Montana 7**  
з вирізом для скла



**Montana 8**

Усі лаковані двері в білому транспортному кольорі RAL 9016

ЛІВОРУЧ. Дерев'яні двері з фальцем ClassicLine Montana 4, натуральний лак білого транспортного кольору RAL 9016, ручка Linea black.edition













# ClassicLine Kontura


Дверне полотно товщиною 46 мм має особливий шарм завдяки вирізаним по контуру профілям у поєднанні з V-подібною канавкою, та пасує як для класичних, так і сучасних інтер'єрів.



→ Докладнішу інформацію щодо поверхонь, кольорів і оздоблень можна знайти в розділі ProLine на сторінці 19.

## Варіанти дверей

-  З фальцем і круглим кантом
-  **Натуральний лак / матовий натуральний лак**
-  Транспортний білий RAL 9016
-  Чистий білий RAL 9010
-  Світло-сірий RAL 7035
-  Сіро-коричневий RAL 7048
-  Пильно-сірий RAL 7037
-  Антрацитовий сірий RAL 7016
-  Чорний бурштин RAL 9005
-  RAL на вибір (крім матового натурального лаку)



**Kontura 1**  
з вирізом для скла  
LA 2 1



**Kontura 2**



**Kontura 3**  
з вирізом для скла LA



**Kontura 4**  
Перемичка 1 / 3



**Kontura 5**



**Kontura 6**  
з вирізом  
для скла LA 2



**Kontura 7**



**Kontura 12**


Усі лаковані двері в білому транспортному кольорі RAL 9016

ЛІВОРУЧ. Дерев'яні двері з фальцем ClassicLine Kontura 4, натуральний лак, чорний бурштин RAL 9005, ручка Linea з нержавіючої сталі, матова



# GlassLine

**БІЛЬШЕ СВІТЛА ДЛЯ ВАШОГО ДОМУ.** З дверима GlassLine ви отримуєте безліч очевидних переваг: скляні двері благородні й розкішні. Вони надають вашому дому відкритості, а кожна кімната набуває особливого шарму. GlassLine також вражає, коли мова йде про простоту догляду: усі мотиви з піскоструминним склом мають нанопокриття. Ваша перевага: ви бачите менше відбитків пальців!



#### Лазерна техніка

Така обробка скла вражає красивими деталями та грою світла. Ефект глибини створює дивовижні малюнки, які ще більше посилюються блиском скляних дверей.



#### Піскоструминна обробка

Якщо ви цінуєте індивідуальність: завдяки піскоструминній технології на поверхні скла створюються дрібні мотиви. Матова поверхня з нанопокриттям гарантує меншу кількість відбитків пальців.


**Порада** менше відбитків пальців завдяки нанопокриттю



#### Шовкографія

Тут дизайн поєднується з найвищою якістю поверхні: особливо стійка до подряпин поверхня легко чиститься й нечутлива до бруду.

**Порада** неймовірно легка в догляді



#### Рифлення

Рифлення на скляних дверях створюється шляхом нанесення V-подібних канавок. Залежно від того, наскільки прозорими мають бути двері, використовується прозоре або сатиноване скло. Рифлення приваблює своїми особливими відзернуками, тактильними відчуттями й надзвичайною грою світла, створеною ефектом призми.



#### Тип скла Clear

Завдяки цьому типу скла скляні двері створюють тонкий, цікавий контраст. Оксид заліза в склі створює легке «зелене мерехтіння».



#### Тип скла Clear white

Тип скла Clear white перекоує майже нейтральною прозорістю.



#### Одношарове безпечне скло ESG

Ми використовуємо загартоване безпечне скло (ESG) товщиною 8 мм для всіх скляних дверей із мотивами. Крім того, цей тип скла доступний у тонованому або повністю матовому виконанні, а також у крутому лофт-дизайні.



#### Багатшарове захисне скло VSG

Цей тип скла товщиною 10 мм складається з 2 шарів скла, які міцно з'єднані кольоровою або матовою плівкою.

ЛІВОРУЧ. Скляні двері Gropus, комплект фурнітури Aronda Combi, матова нержавіюча сталь, ручка Linea з нержавіючої сталі, матова



**Agesa**  
прозора поверхня скла  
(загартоване безпечне  
скло) з матовими смугами  
(лазерна технологія)



**Gropus**  
Прозора поверхня скла  
(загартоване безпечне  
скло) з мотивом  
(рифлення)



**Gropus**  
Матова поверхня скла  
(ESG, Satinato)  
з мотивом (рифлення)



**Jada**  
прозора поверхня скла  
(загартоване безпечне  
скло) з матовими  
смугами (піскоструминна  
обробка)



**Jil**  
прозора поверхня скла  
(загартоване безпечне  
скло) з матовими  
смугами (піскоструминна  
обробка)



**Jil**  
матова поверхня скла  
(загартоване безпечне  
скло, піскоструминна  
обробка) з прозорими  
смугами



**Liko**  
прозора поверхня скла  
(загартоване безпечне  
скло) з матовими  
смугами (піскоструминна  
обробка)



**Liko**  
матова поверхня скла  
(загартоване безпечне  
скло, піскоструминна  
обробка) з прозорими  
смугами



**Privat**  
Матова поверхня скла  
(загартоване безпечне  
скло, піскоструминна  
обробка) з прозорим  
мотивом на вибір



**Raff**  
прозора поверхня скла  
(загартоване безпечне  
скло, піскоструминна  
обробка, опціонально  
шовкографія)  
з матовими смугами



**Raff**  
матова поверхня скла  
(загартоване безпечне  
скло, піскоструминна  
обробка) з прозорими  
смугами



**Wave**  
прозора поверхня скла  
(загартоване безпечне  
скло) з матовими  
смугами (піскоструминна  
обробка)



**Wave**  
Матова поверхня скла  
(ESG, піскоструминна  
обробка, опціонально  
шовкографія)  
з прозорими смугами



**Шифер**  
прозора поверхня скла  
(загартоване безпечне  
скло) з мотивом цифрового  
друку чорного, антрацитно-сірого,  
пильно-сірого,  
сіро-коричневого або білого  
кольору (мал.)



**Льон**  
прозора поверхня скла  
(загартоване безпечне  
скло) з мотивом цифрового  
друку чорного, антрацитно-сірого,  
пильно-сірого,  
сіро-коричневого або білого  
кольору (мал.)



**Clear**  
прозора поверхня скла  
(ESG або VSG  
з внутрішньою плівкою)



**Clear bronze**  
тонована поверхня скла  
(ESG)



**Clear grey**  
тонована поверхня скла  
(ESG)



**Dark grey**  
тонована поверхня скла  
(ESG)



**Master-Carré**  
Скляна поверхня (ESG,  
Master-Carré)



**Шовкографія на всій  
поверхні**  
повністю матова  
поверхня скла (ESG,  
шовкографія)



**Satinato**  
матована поверхня скла  
(ESG, Satinato)



**Satinato-Optik**  
матова поверхня скла  
(VSG з внутрішньою  
плівкою)



**White**  
Скляна поверхня (VSG)  
з кольоровою  
внутрішньою плівкою



**Black**  
Скляна поверхня (VSG)  
з кольоровою  
внутрішньою плівкою



**Дизайн у стилі лофт 1 – 1 .НОВИНКА**  
прозора поверхня скла (ESG) з чорною кромкою



**Дизайн у стилі лофт 1 – 5**  
прозора поверхня скла (ESG) з чорними лініями



**Дизайн у стилі лофт 2 – 5**  
прозора поверхня скла (ESG) з чорними лініями



**Дизайн у стилі лофт 3 – 5 .НОВИНКА**  
прозора поверхня скла (ESG) з чорними лініями



**Дизайн у стилі лофт 1 – 1 .НОВИНКА**  
матова поверхня скла (Satinato) з чорною кромкою



**Дизайн у стилі лофт 1 – 5 .НОВИНКА**  
матова поверхня скла (Satinato) з чорними лініями




**Дизайн у стилі лофт 2 – 5 .НОВИНКА**  
матова поверхня скла (Satinato) з чорними лініями



**Дизайн у стилі лофт 3 – 5 .НОВИНКА**  
матова поверхня скла (Satinato) з чорними лініями



**Дизайн у стилі лофт 1 – 1 .НОВИНКА**  
тонована поверхня скла Clear grey (ESG) з чорною кромкою



**Дизайн у стилі лофт 1 – 5 .НОВИНКА**  
тонована поверхня скла Clear grey (ESG) з чорними лініями



**Дизайн у стилі лофт 2 – 5 .НОВИНКА**  
тонована поверхня скла Clear grey (ESG) з чорними лініями



**Дизайн у стилі лофт 3 – 5 .НОВИНКА**  
тонована поверхня скла Clear grey (ESG) з чорними лініями

ПРАВОРУЧ. Скляні двері з дизайном у стилі лофт 2 / 5, комплект фурнітури Purista Combi black.edition, ручка Linea black.edition, розсувні двері Slide Compact із закритою бічною частиною, профіль black.edition, ручка розсувних дверей 6402 black.edition







# Сталеві двері в стилі лофт

## ІНДУСТРІАЛЬНИЙ СТИЛЬ ДЛЯ ЖИТЛОВИХ

**І РОБОЧИХ ПРИМІЩЕНЬ.** Цінуєте позачасову елегантність і сучасний мінімалізм? Наші двері в стилі лофт створені для цього. Вони створюють особливий дизайн вашого помешкання, гармонійно поєднуючись зі сталлю та склом. Двері в стилі лофт доступні з розміром елементів до 5000 × 4000 мм! Навіть за такого розміру двері виглядають дуже елегантно завдяки тонкій видимій частині профілю 76 мм (двері) і 20 мм (фіксований склопакет) та накладним поперечинам.

Ви можете оснастити двері кутовими штапиками для скла або тонкими штапиками Slim. Дверна фурнітура пропонується в кольорі чорний бурштин RAL 9005 або нержавіюча сталь.



УГОРІ. Профіль зі штапиком для скла Slim (серійно), ширина лицьової сторони 15 мм  
ПОСЕРЕДИНИ. Профіль із кутовим штапиком для скла (опція), ширина лицьової сторони 50 мм  
УНИЗУ. Ручка кольору чорний бурштин RAL 9005



## НЕПІДВЛАДНИЙ ЧАСУ ДИЗАЙН.

За допомогою дверей у стилі лофт ви створюєте сучасний, стриманий перехід між кількома кімнатами та водночас забезпечуєте проникнення великої кількості світла. Філігранний сталевий профіль надає дизайну сучасного вигляду та водночас здається легким, скло підтримує цей загальний вишуканий ефект.





УГОРІ ЛІВОРУЧ. 2-стулкові розпашні двері з опціональними поперечинами


УГОРІ ПРАВОРУЧ. 1-стулкові розпашні двері з бічними елементами, верхньою фрамугою та опціональними поперечинами

УНИЗУ. 2-стулкові розсувні двері з бічними елементами

# Розсувні двері

**КОРОБКИ РОЗСУВНИХ ДВЕРЕЙ ІЗ ДЕРЕВА.** Наші 1- та 2-стулкові двері відкривають для вас нові можливості для максимального використання ваших приміщень. У разі встановлення перед стіною дверне полотно ковзає по двох напрямних, інтегрованих у пенал розсувних дверей. Коробки розсувних дверей із дерева доступні у варіантах виконання дверей типу А, В або С з вертикальним упором. Коробка, пенал і дверне полотно в кольорах Duradecor Ultramatt, шифер, льон, а також в обробці натуральним лаком або зі шпону з натурального дерева утворюють гармонійне ціле. Якщо двері будуть ховатися в стіні, то напрямні монтуються в дверну кишеню в стіні, підготовлену замовником. У цьому випадку не має потреби монтувати пенал розсувних дверей.

→ Докладнішу інформацію можна знайти на сторінці 100.



## Дерев'яні коробки для розсувних дверей, що рухаються перед стіною



2-стулкові розсувні двері типу А, що рухаються перед стіною



1-стулкові розсувні двері типу В, що рухаються перед стіною



1-стулкові розсувні двері типу С з вертикальним упором, що рухаються перед стіною

ЛІВОРУЧ. Дерев'яна рама типу С з вертикальним упором, для дверей, що рухаються перед стіною, структура Duradecor, сірий дуб, ручка Basic, кругла, з нержавіючої сталі

УНИЗУ. Дерев'яна рама типу С, для дверей, що рухаються перед стіною, дверне полотно ClassicLine Georgia 1 Duradecor білий лак, ручка Basic, кругла, з нержавіючої сталі





**КОРОБКИ РОЗСУВНИХ ДВЕРЕЙ ЗІ СТАЛІ.** Весь елемент із вертикальним упором може бути встановлений перед стіною або в стіні. Міцні рами мають високоякісне порошкове покриття. Для монтажу в каркасних стінах рекомендується використовувати блочний варіант монтажу. Уся система розсувних дверей встановлюється як єдине ціле й потребує лише обшивки гіпсокартоном. Особливо елегантною є версія HW-SL із дзеркалом коробки товщиною лише 6 мм (малюнок вище).







ЛІВОРУЧ. Сталева коробка HW-SL блочний варіант монтажу, двері засуваються у стіну, дверне полотно ProLine Duradecor шифер, транспортний білий RAL 9016, ручка-штанга Basic, прямокутна, з нержавіючої сталі

УНИЗУ. Сталева коробка для дверей, що рухаються перед стіною, дверне полотно ProLine Duradecor білий лак, ручка-штанга Basic, кругла, з нержавіючої сталі



## СИСТЕМА РОЗСУВНИХ ДВЕРЕЙ

**CORVARA. НОВИНКА.** Завдяки яскравим опорним роликам і стильному профілю напрямних система розсувних дверей Corvara уособлює індустріальний стиль. Відповідні аксесуари, такі як плоска ручка у версії black.edition, підкреслюють ексклюзивну атмосферу.



УГОРІ ЛІВОРУЧ. Розсувні двері Corvara, дверне полотно Duradecor, дикий дуб поперечний, плоска ручка black.edition

УГОРІ ПРАВОРУЧ. Розсувні двері Slide Compact із заскленою бічною частиною, профіль black.edition, дверне полотно Clear grey, плоска ручка black.edition, монтаж в отворі

УНИЗУ ПРАВОРУЧ. Розсувні двері Slide Compact із вертикальним упором, дверне полотно GrooveGlass 85, корпус ручки з нержавіючої сталі 6402, монтаж в отворі





### **СИСТЕМА РОЗСУВНИХ ДВЕРЕЙ SLIDE COMPACT.**

Профіль напрямних, якими ковзають стулки дверей, доступний у матовому виконанні з нержавіючої сталі, кольору чорний бурштин або білому кольорі. Профіль можна встановити перед стіною або в отвір. Завдяки заскленій бічній частині система створює напівпрозорі та компактні рішення дверей у широких проходах. При вазі дверного полотна до 60 кг система Slide Compact оснащена функцією SafeClose для м'якого закривання дверних полотен.

→ Докладнішу інформацію можна знайти на сторінці 100.

# Спеціальні двері й коробки

**РЕВЕРСИВНІ ДВЕРІ.** Ця конструкція дверей приваблює плавним переходом дверного полотна й коробки, що встановлені врівень, з боку вітальні. Одночасно двері відкриваються через коробку всередину кімнати. Це означає, що вам не доведеться відмовлятися від елегантного вигляду дверей у вітальні, якщо, наприклад, там встановлені двері без фальцу.

→ Докладнішу інформацію можна знайти на сторінці 107.





ЛІВОРУЧ. Реверсивні двері, дерев'яні двері з фальцем зі зміщенням, натуральний лак, колір транспортний білий RAL 9016, ручка Linea з нержавіючої сталі, матова

ПРАВОРУЧ. Дерев'яні двері без фальцу із рамою Zeroline, натуральний лак, колір транспортний білий RAL 9016, ручка Linea чорна матова

**КОРОБКА ZEROLINE.** Для всіх поціновувачів дизайну з чіткими лініями коробка Hörmann Zeroline – це саме той вибір, який потрібен. Продумана конструкція вражає мінімалізмом: стіна й дверне полотно знаходяться на одному рівні, конструкція коробки залишається майже непомітною завдяки дзеркалу коробки лише 2 мм, а петлі приховані. У результаті виходить комбінація дверей і коробки, що відповідає найвищим вимогам до дизайну.

→ Докладнішу інформацію можна знайти на сторінці 106.

# Функціональні двері та двері для об'єктів

**ДЕРЕВ'ЯНІ ДВЕРІ ДЛЯ ОБ'ЄКТІВ.** Для задоволення будь-яких потреб у комерційному та житловому будівництві наші дерев'яні двері можуть бути оснащені додатковими функціями, такими як протипожежний захист, безпека або звукоізоляція. У школах, дитячих садках, офісах і готелях двері піддаються особливим навантаженням. Ми розробили нашу нову високоякісну дверну поверхню DuraProject для таких застосувань: вона має такі самі властивості, як і поверхня HPL.

→ Докладнішу інформацію можна знайти на сторінці 110.

ПРАВОРУЧ. Дерев'яні двері без фальцу, білий лак DuraProject, ручка Lucia Professional

УНИЗУ. Дерев'яні двері без фальцу, пильно-сірий DuraProject, ручка Lucia Professional





## Короткий огляд функцій



### Противопожежний і димовий захист

Противопожежний захист може врятувати життя! Таким чином, спеціальні двері можуть захистити від проникаючого полум'я (щонайменше на 30 або 90 хвилин), а також запобігти проникненню небезпечних пожежних газів. Противопожежні / протидимові елементи поставляються тільки в комплекті з коробкою та всією дверною фурнітурою.



### Звукоізоляція

Звукоізоляційні двері затребувані там, де в квартирах або робочих приміщеннях може бути дуже шумно. Вирішальним фактором тут є з'єднання між дверима та коробкою. Це важливий компонент для забезпечення необхідної звукоізоляції.



### Захист від злочину

Відповідні спеціальні функції можуть значно знизити ризик крадіжки зі зломом. Hörmann рекомендує для вхідних дверей до квартир клас стійкості RC2 або краще RC3.



### Кліматичний клас 3







Двері цього класу мають спеціальну конструкцію дверного полотна, яка компенсує різницю температур і вологості між приміщеннями різного призначення, наприклад, між неопалюваним підвалом і теплим коридором.



КЛІМАТИЧНІ Й КВАРТИРНІ ВХІДНІ ДВЕРІ. Для квартир у багатоповерхових будинках наші двері пропонують високий рівень звукоізоляції, надійну роботу навіть за різних температур у приміщенні та коридорі, а також сертифіковану безпеку. Виберіть необхідний вам варіант з огляду на критерії безпеки та комфорту з трьох пакетів оснащення.

→ Докладнішу інформацію можна знайти на сторінці 110.

#### Кліматичні й квартирні входні двері

	Система WET 1*	Система WET 2	Система WET 3
 Кліматичний клас 3	●	●	●
 Клас шумоізоляції 1	●		
 Клас шумоізоляції 2		●	
 Клас шумоізоляції 3		●	●
 Оснащення для захисту від злому класу RC 2		○	○
 Оснащення для захисту від злому класу RC 3			●

● = стандартне оснащення ○ = опція

\*) лише ProLine





## **ДВЕРІ З БУДИНКУ ДО ГАРАЖА. НОВИНКА.**

Закон вимагає протипожежного захисту не менше ніж 30 хвилин при переході з гаража в житлову зону.

Стандартна функція димонепроникності забезпечує захист від вихлопних газів, а опціональна функція звукоізоляції захищає від набридливого шуму двигуна. Двері з будинку до гаража в серійній комплектації оснащені обладнанням захисту від злому RC2. З додатковим обладнанням RC3 ви можете почуватися ще безпечніше.

→ Докладнішу інформацію можна знайти на сторінці 110.

ЛІВОРУЧ. Вхідні двері з фальцем до квартири WET 3 ProLine, білий лак Duradecor, захисна фурнітура з матової нержавіючої сталі

УНИЗУ. Двері з будинку до гаража, із фальцем, білий лак Duradecor, ручка Linea з нержавіючої сталі матова



# Приладдя

**ДВЕРНИЙ ПРИВОД PORTAMATIC.** Просто відчиняйте та зачиняйте двері кімнати автоматично за допомогою пульта або кнопки. Незалежно від того, чи ви фізично обмежені, чи просто хочете більше комфорту – ця технологія зробить ваше повсякденне життя простішим. Привод PortaMatic вражає не тільки численними функціями та можливостями налаштування, але й мінімальним енергоспоживанням. Крім того, привод PortaMatic на 25 % дешевший, ніж аналогічні дверні приводи.





**ПРИВОД ДВЕРНОГО ЗАМКА SMARTKEY.** Відкривайте дверний замок, натиснувши лише одну кнопку на пульті дистанційного керування, пристрої радіокерування чи безпосередньо на сенсорній панелі SmartKey. Тепер вам не доведеться ставити покупки на землю, щоб відкрити двері до будинку чи квартири. Такий підхід також значно спрощує потрапляння в будинок чи квартиру з ходунком, на інвалідному чи дитячому візку, оскільки тепер ви можете відчиняти двері на відстані. Для зачинення дверей потрібно натиснути кнопку чи задати час для автоматичного зачинення. Це дає змогу надійно заблокувати двері й гарантувати максимальний захист від злому.

→ Докладнішу інформацію можна знайти на сторінці 111.



86



90



100



## Дизайн. Оснащення. Приладдя.

- 86 Конструкція дверей та коробок
- 88 Фурнітура для дверей
- 90 Фурнітура для дверей black.edition
- 91 Комплекти дверних ручок для дерев'яних дверей
- 96 Фурнітура для дверей і комплекти дверних ручок для скляних дверей
- 98 Вирізи під скло, бічні елементи, верхні фрамуги
- 100 Фурнітура для дверей і комплекти дверних ручок для розсувних дверей
- 102 Варіанти виконання дверей і коробок
- 105 Сталева коробка VarioFix
- 106 Коробка Zeroline
- 107 Дерев'яні двері Reverse
- 108 Оглядова таблиця
- 110 Функціональні двері та двері для об'єктів
- 112 Розміри й технічні дані для монтажу

# Конструкція дверей та коробок\*

Високоякісні столярні вироби для складних умов експлуатації



Прекрасний вид завдяки точно підігнаним і простим у монтажі кутовим з'єднанням **1**

## Добір коробки

- Болтові кутові з'єднання з коробкою
- Легко регулюється
- Висока силова взаємодія

## Облицювання

- Повністю металеві гвинтові з'єднувачі
- Відмінне зчеплення з поверхнею
- Прямий розподіл тиску на з'єднувальних поверхнях
- Відсутність видимих отворів в облицюванні

Відмінна стабільність форми завдяки міцній конструкції коробки **2**

- Добір коробки товщиною 25 мм
- Добір коробки з поверхнею Duradecor
- Меламінове покриття внутрішнього боку добору коробки
- Облицювання з MDF

**A** Радіус кромки 3 мм

**B** Обкатування стін  
16 мм  
23 мм (опція)

**C** Ширина облицювання  
60 мм  
70 мм (опція з білим лаковим покриттям Duradecor)  
80 мм

\*) для варіантів виконань ProLine, DesignLine, ClassicLine і GlassLine

**Стабільше безшумне закривання завдяки високоякісному ущільненню <sup>3</sup>**

- 2-камерна система
- Бездоганне примикання до дверного полотна
- Хороші амортизаційні властивості

**Підвищена безпека завдяки міцній серійній замикальній накладці <sup>4</sup>**

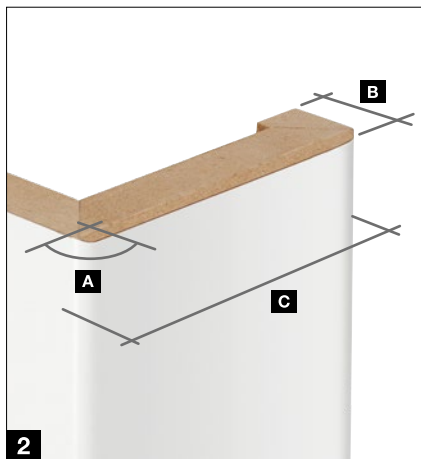
- Рухома внутрішня вставка
- Кріплення на 6 гвинтах
- Закривання на два оберти
- Можливе замовлення комплектів для переобладнання

**Двері не провисають завдяки гібридним приймальним гніздам <sup>5</sup>**

- Тримальна здатність 80 кг
- Посилене металопластикове кріплення
- Кріплення в доборі коробки на 4-х гвинтах
- Напрямні втулки вкриті облицюванням до переднього краю
- Для дерев'яних і скляних дверей

**Висока стійкість завдяки рамній конструкції всередині дверного полотна <sup>6</sup>**

- Внутрішні двері з внутрішньою рамою 70 мм
- На стороні петель та замка



# Фурнітура для дверей

для дверних полотен із фальцем

## Фурнітура для дверних полотен із фальцем



Замок під ключ зі складною борідкою клас I, торцева накладка в кольорі срібний нікель (серійно)



Петля з 2 частин V 3420 WF (серійно)



Петля з двох частин V 3420 WF black.edition у кольорі чорний бурштин (опція)



Петля з трьох частин V 4426 WF (опція)



Петля з трьох частин V 4426 WF black.edition у кольорі чорний бурштин (опція)




3D-петля VX 160 – 18 (опція)



Прихована петля Pivota FX 2 60 3D (опція)



## Дверна фурнітура для дверних полотен без фальцу



Замок під ключ зі складною борідкою клас I, торцева накладка в кольорі срібний нікель (серійно)



Замок на магнітній защіпці для плавного й тихого зачинення дверей (опція)



Замок на магнітній защіпці black.edition для плавного й тихого зачинення дверей (опція)



Замок на магнітній защіпці із короткою торцевою накладкою для лаконічного вигляду дверей (опція)



Петля Euro, прихована 3D AN (опція)



Прихована 3D-петля DX 61 (опція)



Замок на магнітній защіпці black.edition із короткою торцевою накладкою для лаконічного вигляду дверей (опція)



Петля Euro, прихована, 3D AN black.edition, кольору чорний бурштин (опція)



Прихована 3D-петля DX 61 у кольорі чорний бурштин (опція) **.НОВИНКА**

# Фурнітура для дверей black.edition

У благородному кольорі чорного бурштину

Для прихильників вишуканого дизайну ми рекомендуємо дверну фурнітуру в благородному кольорі чорного бурштину. На відміну від білих або сірих поверхонь, моделі black.edition надають вашим дверям ексклюзивного вигляду.

Тільки у Hörmann

Уся фурнітура для дверей  
black.edition

## Контрастний кант 4Protect

→ Докладнішу інформацію можна знайти на сторінці 103.

## Ущільнення коробки

## Дверні петлі

→ Докладнішу інформацію можна знайти на сторінці 88.

## Комплект дверних ручок

→ Докладнішу інформацію можна знайти на сторінці 91.

## Замикальна та торцева накладка

→ Докладнішу інформацію можна знайти на сторінці 88.

## Фурнітура для розсувних дверей



## Фурнітура для скляних дверей



→ Докладнішу інформацію можна знайти на сторінці 100.



# Комплекти дверних ручок

для дерев'яних дверей



**Ручки Euro, круглі .НОВИНКА**  
Матова нержавіюча сталь



**Ручки Euro, круглі .НОВИНКА**  
Нержавіюча сталь матова  
з блокуванням Fastlock



**Ручки Euro, круглі .НОВИНКА**  
Чорний бурштин, матовий



**Ручки Euro, круглі .НОВИНКА**  
Чорний бурштин, матовий  
із замком Fastlock



**Ручка Euro, прямокутна  
.НОВИНКА**  
Матова нержавіюча сталь



**Ручка Euro, прямокутна  
.НОВИНКА**  
Нержавіюча сталь матова  
з блокуванням Fastlock



**Ручка Euro, прямокутна  
.НОВИНКА**  
Чорний бурштин, матовий



**Ручка Euro, прямокутна  
.НОВИНКА**  
Чорний бурштин, матовий  
із замком Fastlock



## Замикання Fastlock

Для мінімалістичного вигляду дверей ми пропонуємо цю серію ручок без вирізу під замок та без опції замикання в стандартній комплектації. За додаткову плату всі моделі також доступні із замком Fastlock. Механізм блокування елегантно інтегрований у натискну ручку та може бути легко заблокований і розблокований однією рукою.

# Комплекти дверних ручок

для дерев'яних дверей



**Ala**  
Матова нержавіюча сталь  
S P



**Area .НОВИНКА**  
Матова нержавіюча сталь  
S P



**Area .НОВИНКА**  
Чорний бурштин, матовий  
S P



**Apart**  
Матова нержавіюча сталь  
S P




**Basica 2**  
Матова нержавіюча сталь  
S P



**Cuneus .НОВИНКА**  
Чорний бурштин, матовий  
S P



**Dee**  
Матова нержавіюча сталь  
S P



**Dee**  
Матова нержавіюча сталь  
S



**Indra**  
Нержавіюча сталь,  
матова, полірована  
S F



**Karee**  
Матова нержавіюча сталь  
S




**Linea**  
Матова нержавіюча сталь  
S F P




Опція для  
вогнетривких  
дверей



**Linea**  
Нержавіюча сталь,  
полірована  
F



**Linea black.edition**  
Чорний бурштин, матовий  
S F P



**Linea**  
Матова нержавіюча сталь  
S F



**Luba**  
Матова нержавіюча сталь  
S P



**Basica 3**  
Матова нержавіюча сталь  
**S P**



**Cuneus .НОВИНКА**  
Матова нержавіюча сталь  
**S P**



**Karee black.edition**  
Чорний бурштин,  
матовий  
**S F**



**Lilet**  
З полірованої нержавіючої  
сталі, біла порцелянова  
ручка  
**S**



**Vallis**  
Матова нержавіюча сталь  
**S P**



**Vento**  
Матова нержавіюча сталь  
**S P**

## Варіанти розеток для натискних ручок та замків

Комплекти ручок і замків є визначальним елементом для загального вигляду дверей вашої кімнати. Hörmann пропонує різні варіанти зображених наборів ручок:

**S СТАНДАРТНА РОЗЕТКА.** Розетки під ручку та замок товщиною приблизно 10 мм розміщені на дверному полотні.

**F ПЛОСКА РОЗЕТКА.** Ця плоска форма розетки має товщину лише 3 мм і надає дверям елегантного вигляду.

**P PLANAR.** Розетки Planar встановлюються врівень із дверним полотном і особливо сподобаються людям, що цінують вишуканий дизайн.

Ще одна важлива деталь: завдяки відсутності вирізу під замок дизайн виглядає ще більш вишуканим.



**S**



**F**



**P**

# Комплекти дверних ручок

для дерев'яних дверей

## Система Bicolor 162



Чорний, матовий / бронзовий, матовий

F



Чорний матовий / золотий, матовий

F

## Система Bicolor 250




Чорний, матовий / бронзовий, матовий

F




Чорний матовий / золотий, матовий

F




Білий, матовий / бронзовий, матовий

F



Білий матовий / золотий, матовий

F



Білий, матовий / бронзовий, матовий

F



Білий матовий / золотий, матовий

F



Антрацит / нержавіюча сталь, матовий

F



Антрацит / нержавіюча сталь, матовий

F

Варіант із плоскою розеткою **F** має товщину лише 3 мм і надає дверям елегантного вигляду. Докладнішу інформацію можна знайти на сторінці 93.



### Комплекти дверних ручок Bicolor

Надайте своїм дерев'яним дверям ще більшої індивідуальності за допомогою ручок системи Bicolor. Тут кольорові дверні ручки елегантно комбінуються з розетками у контрастних тонах. Неординарний елемент дизайну, за допомогою якого можна розставити тонкі акценти.



#### Leaf Light

Кашеміровий сірий  
(див. малюнок) або нержавіюча  
сталь, матовий

**S**



#### Remote

Кашеміровий сірий  
(див. малюнок) або нержавіюча  
сталь, матовий


**S**



#### Avus One

Кашеміровий сірий  
(див. малюнок) або нержавіюча  
сталь, матовий, без розетки,  
опціонально з функцією  
Smart2Lock для замикання  
дверей на ручці

**S**



#### Lucia

Матова нержавіюча сталь  
(див. малюнок) або чорний  
бурштин, матовий (тільки Lucia  
Professional), опціонально  
з функцією Smart2Lock для  
блокування дверей на ручці

**S** Lucia Professional

**F** Lucia PiattaS

**S** Стандартна розетка

**F** Плоска розетка

Докладнішу інформацію можна  
знайти на сторінці 93.



#### Замикання Smart2Lock

Механізм блокування елегантно інтегрований у дверну ручку та може бути заблокований і розблокований однією рукою. У заблокованому стані дверну ручку більше не можна натиснути ззовні або зсередини. Завдяки цій інтелектуальній технології розетка замка більше не потрібна, а двері вашої кімнати виглядають ще більш стриманими та елегантними. Цей замок доступний для моделей Avus One та Lucia якості опції.

# Фурнітура для дверей і комплекти ручок

для скляних дверей



## Linea

Матова нержавіюча сталь,  
полірована нержавіюча сталь  
або EV 1



## Basica 3

Матова нержавіюча сталь  
або EV1



## Apart

Матова нержавіюча сталь  
або полірована / матова  
нержавіюча сталь



## Dee

Матова нержавіюча сталь,  
полірована нержавіюча сталь  
або EV1



## Комплект фурнітури Aronda Combi

Матова нержавіюча сталь,  
полірована нержавіюча сталь  
або EV1



## Комплект фурнітури Purista Combi

Матова нержавіюча сталь,  
полірована нержавіюча сталь  
або EV1



## Комплект фурнітури Copica Combi

Матова нержавіюча сталь  
або EV1



## Комплект фурнітури Mina Combi

Матова нержавіюча сталь,  
потрібна спеціальна версія скляних  
дверей



## Linea, black.edition

Чорний бурштин, матовий




## Karee, black.edition

Чорний бурштин, матовий



## Комплект фурнітури Purista Combi, black.edition

Колір чорного бурштину, матовий  
із замком із магнітною зачіпкою



### Покращена звукоізоляція

Бажаєте створити тихий і світлий житловий та робочий простір? Тоді ми рекомендуємо додаткове оснащення скляних розпашних дверей Clear і Satinato багат шаровим безпечним склом товщиною 11 мм і нижнім ущільнювачем, що опускається. Насолоджуйтеся дверима зі звукоізоляцією до 32 дБ (відповідає класу звукоізоляції SK 1).





**Комплект фурнітури Puristo S**  
Сірий кашемір (див. ілюстрацію)  
або нержавіюча сталь,  
опціонально з функцією  
Smart2Lock для блокування  
дверей на ручці

### Замикання Smart2Lock

Запірний механізм елегантно інтегрований у дверну фурнітуру й може бути активований чи деактивований однією рукою. У заблокованому стані дверну ручку більше не можна натиснути ззовні або зсередини. Ця розумна технологія дозволяє замикати скляні двері без ключа.



**Avus One**  
Кашеміровий сірий  
(див. малюнок)  
або нержавіюча сталь



**Leaf Light**  
Кашеміровий сірий  
(див. малюнок)  
або нержавіюча сталь



**Remote**  
Кашеміровий сірий  
(див. малюнок)  
або нержавіюча сталь

### Петлі маятникових дверей .НОВИНКА



**Agita**  
Матова нержавіюча сталь,  
з функцією пневматичного  
закриття, максимальна вага  
дверного полотна 60 кг



**Agita black.edition**  
Чорний бурштин RAL 9005,  
з функцією пневматичного  
закриття, максимальна вага  
дверного полотна 60 кг



**Agita Ultra**  
Матова нержавіюча сталь,  
з функцією гідравлічного  
закриття, з регульованою  
швидкістю закриття,  
максимальна вага дверного  
полотна 100 кг



**Agita Ultra black.edition**  
Чорний бурштин RAL 9005,  
з функцією гідравлічного  
зачинення з регульованою  
швидкістю зачинення,  
максимальна вага полотна  
дверей 100 кг



### Петлі маятникових дверей .НОВИНКА

Петлі для маятникових дверей також доступні як опція для всіх скляних дверей. Вони дозволяють відкривати двері з обох боків. Це особливо практично в умовах обмеженого простору. Монтаж петель маятникових дверей можливий у прохідній коробці або безпосередньо на стіні.


# Вирізи під скло, бічні елементи, верхні фрамуги

для дерев'яних дверей

## Вирізи під скло для дерев'яних дверей ProLine




DIN




LA 5



LA 9



LA 10



LA 11



LA 24 посередині



LA 27



LA-Pure

## Бічні елементи (на висоті перемички)




1-стулкові, 1 боковий елемент



1-стулкові, 2 бокові елементи

## Фрамуги (на висоті поверха)






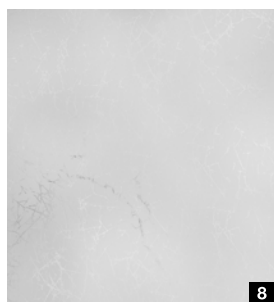



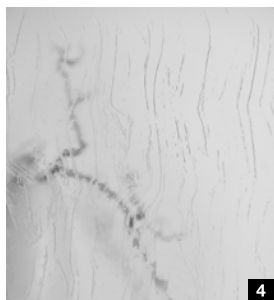




1-стулкові,  
1 верхній елемент,  
альтернативно також  
із фрамугою



2-стулкові, 1 верхня фрамуга

## Скло для вирізів під скління



### Типи скла

- 1 Artista прозоре
- 2 Chinchilla біле
- 3 Скло з морозним візерунком, біле
- 4 Gothik біле
- 5 Pave біле
- 6 Master-Carré
- 7 Silvit 178 біле
- 8 Uadi біле
- 9 VSG Clear
- 10 VSG Clear white
- 11 Clear grey
- 12 Dark grey
- 13 Clear bronze
- 14 GrooveGlass 15 / 10, мотив прозорий
- 15 GrooveGlass 15 / 10, мотив матовий

# Фурнітура для дверей і комплекти ручок

для розсувних дверей

## Система розсувних дверей Slide Compact



Профіль системи розсувних дверей Slide Compact доступний у стандартній комплектації з матової нержавіючої сталі (на фото ліворуч) і на вибір – матового глибокого чорного (на малюнку в центрі) або білого (на малюнку праворуч) кольору.

Система розсувних дверей Slide Compact із додатковим вертикальним упором (кольори нержавіючої сталі) для 1-стулкових дверей, що рухаються перед стіною

## Система розсувних дверей у коробці



Завдяки щітці на дверному полотні (малюнок ліворуч) та вхідному ущільнювачу в коробці (малюнок праворуч) розсувні двері, що рухаються перед стіною із коробкою типу С, забезпечують оптимальний захист від запахів, шуму та протягів – щоб ви почувалися ще комфортніше у своїй оселі.

У розсувних дверях, які рухаються в отворі, ви можете використовувати пружинну ручку, щоб витягнути дверне полотно, яке було повністю всунуте в стіну, і знову закрити двері одним натисканням кнопки.

## Ручка-мушля для дерев'яних та скляних дверей



Ручка-мушля 6402 тільки для дерев'яних дверей, кругла, матова нержавіюча сталь

Ручка-мушля 6403 тільки для скляних дверей, з кутами, кольору нержавіючої сталі або black.edition кольору чорний бурштин

Дизайнерська ручка-мушля 3649 тільки для дерев'яних дверей, овальна, матова нержавіюча сталь

Дизайнерська ручка-мушля 3648 тільки для дерев'яних дверей, прямокутна, з матової нержавіючої сталі або black.edition кольору чорний бурштин **.НОВИНКА**

Ручка-мушля FSB 4212, овальна, матова нержавіюча сталь або алюміній

Ручка-мушля FSB 4251, прямокутна, кріплення для вдавлювання, матова нержавіюча сталь



Ручка-мушля FSB 4250, кріплення для вдавлювання, тільки для дерев'яних дверей, матова нержавіюча сталь

Ручка-мушля FSB 4252, кругла, кріплення для вдавлювання, матова нержавіюча сталь

Ручка-мушля FSB 4253, квадратна, кріплення для вдавлювання, матова нержавіюча сталь

Ручка-мушля Norma 3657, овальна, з матової нержавіючої сталі або black.edition кольору чорний бурштин **.НОВИНКА**

Ручка-мушля Rondell 3659, кругла, матовий нікель або black.edition кольору чорний бурштин **.НОВИНКА**

## Ручки для дерев'яних і скляних дверей



Комплект штангових ручок Basic, круглі, з матової нержавіючої сталі або black.edition кольору чорний бурштин

Комплект штангових ручок Basic, прямокутні, з матової нержавіючої сталі або black.edition кольору чорний бурштин

Плоска ручка, матова нержавіюча сталь або black.edition кольору чорний бурштин

Комплект штангових ручок U-Grip, кругла, нержавіюча сталь, матова

Комплект штангових ручок U-Grip, з кутами, матова нержавіюча сталь

Комбінація штангових ручок Combi, плоска ручка

# Варіанти виконання дверей і коробок

Індивідуальність дизайну та функцій



## Полотно з фальцем та круглим кантом

Прихильники гармонійного загального вигляду безумовно не помиляться з цим дизайном: дверне полотно прилягає на коробку, а закруглені краї дверного полотна створюють гармонійний вигляд. Полотна з фальцем і круглим кантом пропонуються для всіх дерев'яних дверей, окрім DesignLine Stripe та ClassicLine Montana.

## Полотно з фальцем та прямокутним кантом

Якщо вам подобаються прямі лінії, ми рекомендуємо цей дизайн. Дверне полотно лежить на коробці й має привабливий прямокутний край. Доступно для всіх дерев'яних дверей, окрім дверей ClassicLine Carolina. У поверхнях Duradecor із захистом кромки 4Protect і в лакованій поверхні ця модель переконує ідеальним безшовним виглядом.

## Полотно без фальцу

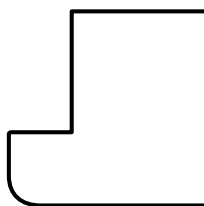
Хочете, щоб у вашій оселі були ексклюзивні двері з полотном, що розміщене врівень із коробкою? Тоді ми рекомендуємо дверне полотно без фальцу, яке особливо добре гармонує із сучасним стилем житла. Ця версія доступна для всіх дерев'яних дверей, окрім ClassicLine Carolina. У поверхнях Duradecor із захистом кромки 4Protect і в натуральній лакованій поверхні ця модель приваблює досконалим безшовним виглядом.



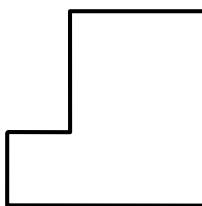
Захист кромки  
4Protect




Захист кромки  
4Protect



Горизонтальний розріз дверного полотна



Горизонтальний розріз дверного полотна




Горизонтальний розріз дверного полотна



## Захист кромки 4Protect

4 ступені захисту кромки,  
що вражають своїми  
характеристиками:

1. Висока ударостійкість
2. Висока стійкість до стирання
3. Висока стійкість до подряпин
4. Безшовний вигляд, тобто,  
на відміну від звичайних дверей,  
кромка полотна не має, так  
званого, «ефекту олівця», і двері  
мають бездоганний вигляд.



Полотно з фальцем та прямокутним кантом

Полотно без фальцу

## Контрастна кромка 4Protect

Контрастна кромка 4Protect у 6 кольорах створює особливий акцент для дерев'яних дверей із поверхнею Duradecor.



Чорний

Антрацитовий

Пильно-сірий




Білий

Світло-сірий

Сіро-коричневий

# Варіанти виконання дверей і коробок

Індивідуальність дизайну та функцій



## Стільникове заповнення

Завдяки стільниковому заповненню ви отримуєте стабільну дверну конструкцію, яка приваблює вигідним співвідношення ціни та якості.

## Поперечні ребра ДСП з отворами

Заповнення полотна складається з окремих поперечних ребер, оптимально розташованих одне до одного. Це робить дверне полотно особливо стійким і придатним для високих навантажень.

## Трубчаста ДСП

Суцільна панель з горизонтально розташованими круглими отворами надає дверним полотнам високу стійкість. Ці високоякісні міжкімнатні двері підходять навіть для більш інтенсивного використання.

## Масивна ДСП

Високоякісні дверні полотна з масивної ДСП мають найкращу жорсткість полотна та підходять для особливо високих навантажень. Двері з вирізами під скло в стандартній комплектації поставляються з суцільної ДСП.



## Охоплююча коробка з круглим кантом

з круглим кантом

## Охоплююча коробка з прямокутним кантом (тільки для лакованої поверхні)

з прямокутним кантом (тільки для лакованої поверхні)

## Охоплююча коробка з профілюванням для ClassicLine Georgia та Carolina

з профілюванням для ClassicLine Georgia та Carolina

## Блочна коробка для монтажу в отвір або складена рама для монтажу перед стіною

для монтажу в отвір або складена рама для монтажу перед стіною



## КОРОБКА ДВЕРЕЙ 90°

Якщо вам подобаються двері з прямими лініями, ми рекомендуємо нашу дверну коробку, облицювання якої з'єднане під кутом 90°. На відміну від коробок зі стиками під 45°, облицювання коробки тут має вертикальні стики. Особливо в поєднанні з класичними дверними мотивами це створює гармонійний загальний вигляд. Для дерев'яних дверей без фальцу або з фальцем, що мають блискуче покриття з натурального лаку, ви також можете придбати їх із високоякісною захисною пластиною з нержавіючої сталі.



# Сталева коробка VarioFix

Ідеальне поєднання дизайну, надійності й довговічності

## Високоякісний дизайн

Сталева коробка VarioFix зварена за високими стандартами в кутових з'єднаннях і відшліфована таким чином, щоб не було видно швів в області кутів. Для дверей без фальцу стабільна конструкція гарантує рівномірний розмір зазору, оскільки коробка після монтажу більше не деформується.

## Відмінне поєднання

Сталева коробка із дзеркалом 55 мм з обох боків ідеально гармоніює з іншими дерев'яними коробками. Коробка VarioFix доступна в білому кольорі RAL 9016 з білим ущільнювачем або в кольорі RAL на вибір, щоб пасувати до дверних полотен у білому кольорі Duradecor і натуральному білому лаку. Коробку можна комбінувати зі скляними або дерев'яними дверними полотнами.

## Надзвичайна довговічність

Завдяки високоякісному порошковому покриттю коробка може витримати зіткнення з іграшковою машиною або пилососом, а пошкодження поверхні можна легко полагодити. Навіть протирання водою або ретельне чищення не може зашкодити коробці.


## Швидкий монтаж

Сталева коробка VarioFix може бути встановлена як дерев'яна без гвинтів за допомогою 2-компонентної піни на всі типи стін. Це дозволяє заощадити до 50 % часу під час монтажу порівняно зі звичайними сталевими коробками. Перепади розмірів стіни до 20 мм не є проблемою для сталевих коробок VarioFix. Різна товщина стін під час реконструкції або нового будівництва легко компенсується за допомогою регульованого декоративного фальца.



# Коробка Zeroline .НОВИНКА

Стриманий дизайн для сучасних концепцій житлових приміщень



## Краса невидимого

Для прихильників стриманого сучасного дизайну без зайвих елементів коробка Zeroline – це правильний вибір. Мінімалізм у кожній деталі: дверне полотно розміщене врівень зі стіною, конструкція коробки залишається майже непомітною із дзеркалом коробки всього 2 мм, а петлі приховані. Ця комбінація дверного полотна та коробки ідеально відповідає вишуканим дизайнерським побажанням.

## Коробка в комплекті з тканиною

Коробка серійно оснащена тканинною стрічкою, на яку наноситься штукатурка, що запобігає її розтріскуванню. Завдяки цьому коробка повністю «ховається» у стіну.

## Цокольні планки врівень зі стіною

Разом із коробкою ви отримуєте цокольні планки, на які можна безпосередньо наносити штукатурку. Це означає, що цокольні планки розміщуються також урівень зі стіною.


## Особливості оснащення

- Дверне полотно без фальцу
- Товщина дверного полотна 45 мм
- Приховані петлі
- Замок із магнітною защіпкою

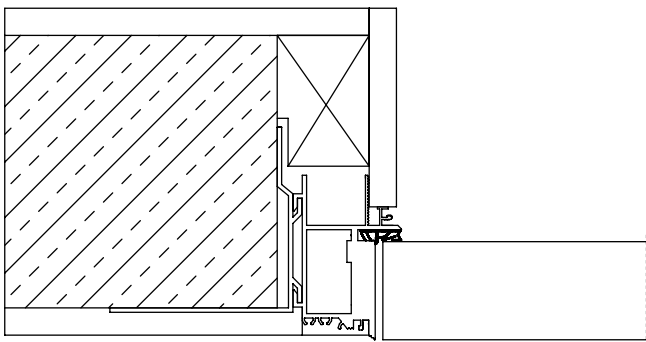
## Стандартні будівельні розміри

Макс. висота: 2250 мм

Макс. ширина: 1250 мм



Додаткове використання гнучкої тканини запобігає утворенню тріщин у штукатурці.



Горизонтальний розріз дверей

# Дерев'яні реверсивні двері .НОВИНКА

Однаковий зовнішній вигляд дверей з кімнати та коридору

## Відкриваються через коробку всередину кімнати

Якщо вам подобається, коли полотно й коробка дверей розміщуються врівень в обох приміщеннях, але при цьому, щоб двері відкривалися через коробку всередину кімнати, а не в коридор, як зазвичай, ми рекомендуємо реверсивні двері, що відчиняються в обох напрямках (див. малюнок нижче праворуч).

## Елегантний вигляд

Приховані петлі підкреслюють мінімалістичний сучасний вигляд дверей.

## Добре поєднуються

Завдяки встановленню дверного полотна в один рівень із коробкою та рівному переходу між ними, реверсивні двері дуже добре поєднуються з дверима без фальцу в одній кімнаті або коридорі. У результаті створюється гармонійна та затишна атмосфера.

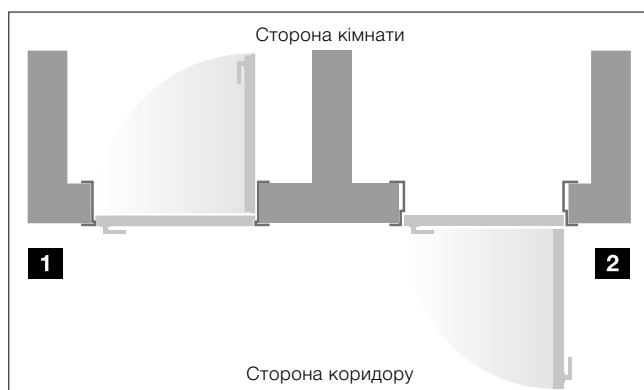
## Особливості оснащення

- Дверне полотно зі зміщеним фальцем
- Товщина дверного полотна 40 мм
- Приховані петлі
- Замок із магнітною заціпкою
- Обмежувач відкриття

## Стандартні будівельні розміри

Макс. висота: 2489 мм

Макс. ширина: 1174 мм








Реверсивні двері (DIN ліворуч), відкриваються в кімнату **1**, звичайні двері (DIN праворуч) відчиняються в коридор **2**

# Оглядова таблиця

для дерев'яних дверей

## Мотиви дверей

		ProLine	DesignLine Stripe15	DesignLine Groove	DesignLine Steel	DesignLine Plain	DesignLine Rail
<b>Поверхні</b>							
<b>Duradecor</b>							
з фальцем і прямокутним кантом		●	○	-	●	●	●
з фальцем і круглим кантом		●	-	-	●	●	●
без фальцу, прямий кант		●	○	-	●	●	●
<b>Duradecor Struktur</b>							
з фальцем і прямокутним кантом		●	-	-	●	●	●
з фальцем і круглим кантом		●	-	-	●	●	●
без фальцу, прямий кант		●	-	-	●	●	●
<b>Ultramatt</b>							
з фальцем і прямокутним кантом		-	-	-	●	-	-
з фальцем і круглим кантом		-	-	-	●	-	-
без фальцу, прямий кант		-	-	-	●	-	-
<b>Шифер</b>							
з фальцем і прямокутним кантом		-	-	-	●	●	-
без фальцу, прямий кант		-	-	-	●	●	-
<b>Льон</b>							
з фальцем і прямокутним кантом		-	-	-	●	●	-
з фальцем і круглим кантом		-	-	-	●	●	-
без фальцу, прямий кант		-	-	-	●	●	-
<b>Натуральний лак / матовий натуральний лак</b>							
з фальцем і прямокутним кантом		●	-	●	●	●	●
з фальцем і круглим кантом		●	-	●	●	●	●
без фальцу, прямий кант		●	-	●	●	●	●
<b>Натуральний шпон</b>							
з фальцем і прямокутним кантом		●	-	-	-	-	○
без фальцу, прямий кант		●	-	-	-	-	○

● = доступно для всіх декорів / кольорів ○ = доступно не для всіх декорів / кольорів

Заповнення полотна

ClassicLine Carolina    ClassicLine Georgia    ClassicLine Montana    ClassicLine Kontura







Стільникове заповнення    Поперечні ребра ДСП з отворами    Трубчаста ДСП    Массивна ДСП

-	●	-	-	●	●	●	●
-	●	-	-	●	●	●	●
-	●	-	-	-	-	●	●
-	○	-	-	●	●	●	●
-	○	-	-	●	●	●	●
-	○	-	-	-	-	●	●
-	-	-	-	-	-	●	●
-	-	-	-	-	-	●	●
-	-	-	-	-	-	●	●
-	-	-	-	-	-	●	●
-	-	-	-	-	-	●	●
-	-	-	-	-	-	●	●
-	-	-	-	-	-	●	●
-	-	-	-	-	-	●	●
-	-	-	-	-	-	●	●
-	-	-	-	-	-	●	●
-	●	-	-	●	-	●	●
○	●	○	○*	-	●	●	●
-	●	-	-	-	●	●	●
-	-	-	-	-	-	●	●
-	-	-	-	-	-	●	●

# Функціональні двері та двері для об'єктів











для ще кращої безпеки й комфорту

## Кліматичні й квартирні вхідні двері

	Система WET 1 <sup>1)</sup>	Система WET 2	Система WET 3
Товщина дверей прибл.	40 мм	46 мм	52 мм
Максимальні розміри	2110 × 985 мм	2235 × 1110 мм	2485 × 1235 мм <sup>2)</sup>
Самозамикач із важелем	○	○	○
Самозамикач із шиною ковзання	○	○	○
Коробка VarioFix	○	○	○
 Кліматичний клас 3	●	●	●
 Клас шумоізоляції 1	●	-	-
 Клас шумоізоляції 2	-	●	-
 Клас шумоізоляції 3	-	●	●
 Оснащення для захисту від злому класу RC 2	-	○	○
 Оснащення для захисту від злому класу RC 3	-	-	●

● = стандартне оснащення ○ = опція

## Вогнетривкі / димонепроникні двері

	Димонепроникні двері <sup>3)</sup>	T30 / EI <sub>2</sub> 30 Вогнетривкі двері <sup>4)</sup>	T30 Двері з будинку в гараж	T90 / EI <sub>2</sub> 90 Вогнетривкі двері <sup>5)</sup>
Товщина дверей прибл.	46 мм	50 мм	70 мм	70 мм
Максимальні розміри	2235 × 1110 мм	2235 × 1235 мм	2235 × 1235 мм	2485 × 1235 мм
Самозамикач із важелем	○	●	○	●
Самозамикач із шиною ковзання	●	○	●	○
 T30 / EI <sub>2</sub> 30 Вогнетривкі	-	●	●	-
 T90 / EI <sub>2</sub> 90 Вогнетривкі	-	-	-	●
 Димонепроникні	●	○	●	○
 Кліматичний клас 2	-	●	-	●
 Кліматичний клас 3	○	○	●	○
 Клас шумоізоляції 1	○	○	●	○
 Клас шумоізоляції 2	●	○	○	○
 Клас шумоізоляції 3	○	○	○	-
 Оснащення для захисту від злому класу RC 2	○	○	●	○
 Оснащення для захисту від злому класу RC 3	-	-	○	○

● = стандартне оснащення ○ = опція

<sup>1)</sup> Залежно від ширини дверей та монтажного положення

<sup>2)</sup> Для RC3: 2235 × 1110 мм

<sup>3)</sup> Лише ProLine, інші версії дверей за запитом

<sup>4)</sup> Лише для ProLine, Groove, Steel, Plain, а також ClassicLine Kontura

<sup>5)</sup> Лише для ProLine Duradecor



### **Дверне вічко 1**

За допомогою дверного вічка ви завжди зможете побачити, хто стоїть перед дверима вашої квартири, не відчиняючи їх.

### **Електрозащіпка 2**

Завдяки електричній защіпці, ви зможете легко відкривати двері за допомогою вимикача в квартирі.

### **Оснащення замком 3**

На вибір у вигляді замка із самоблокуванням або з мотором

### **Захисна фурнітура 4**

на вибір у вигляді довгої накладки / розетки ES 1 або довгої накладки / довгої накладки ES 2

### **Самозамикач із важелем 5**

стандартно або опція для 1-стулкових дверей (залежно від версії)

### **Самозамикач із шиною ковзання 6**

стандартно або опція для 1- та 2-стулкових дверей (залежно від версії)

### **Вогнетривка ручка 7**

(Профільний циліндр не входить до комплекту поставки) Чорний пластик у стандартній комплектації або опція – ручка з нержавіючої сталі (див. стор. 92).

### **Привод дверного замка SmartKey 8**

Доступний у білому чи сірому кольорі, у комплекті міститься пульт дистанційного керування HSE 4 SK BS із кнопками з написами.

# Розміри й технічні дані для монтажу

для дерев'яних дверей

## Полотно дверей

- товщиною приблизно 40 мм або 45 мм (для дверей зі шпону з натурального дерева)
- Дверна коробка з масиву дерева / дерев'яного матеріалу з додатковим посиленням рами, може бути вкорочена на 25 мм в низу
- Для 2-стулкових дверей: виконання з контрфальцем<sup>1)</sup>
- Кліматичний клас I, група навантаження від N до S (залежно від моделі)
- Полотно готове до навішування відповідно до DIN 18101
- Підходить для дерев'яних коробок або стандартних сталевих коробок

## Коробка

- Регульоване охоплення стіни -5 мм / +15 мм або -5 / +10 мм (для дверей зі шпону з натурального дерева)
- Ущільнювач встановлений на заводі, підрізаний під кутом 45°

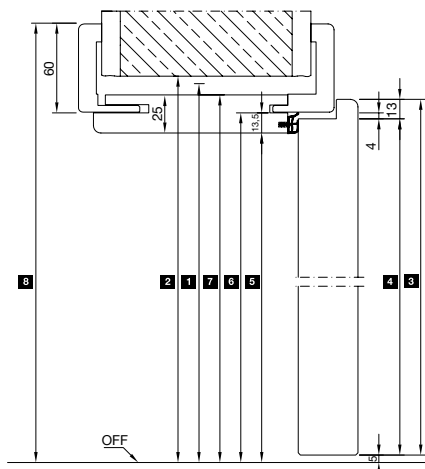
## Розміри коробки

- A** Радіус кромки 3 мм
- B** Обкатування стін
  - 16 мм
  - 23 мм
- C** Ширина облицювання
  - 60 мм
  - 70 мм<sup>2)</sup>
  - 80 мм
  - 100 мм
- D** Добір коробки
  - товщиною 25 мм

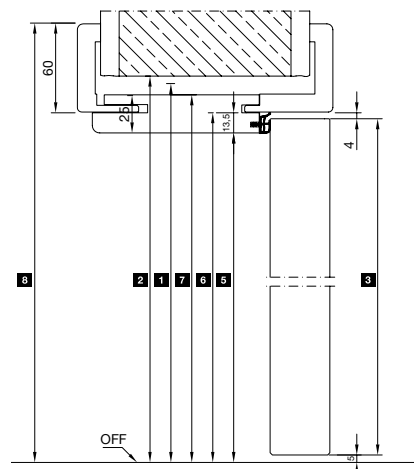
<sup>2)</sup> Доступно тільки з обкатуванням стіни 23 мм

## Вертикальний розріз

### з фальцем

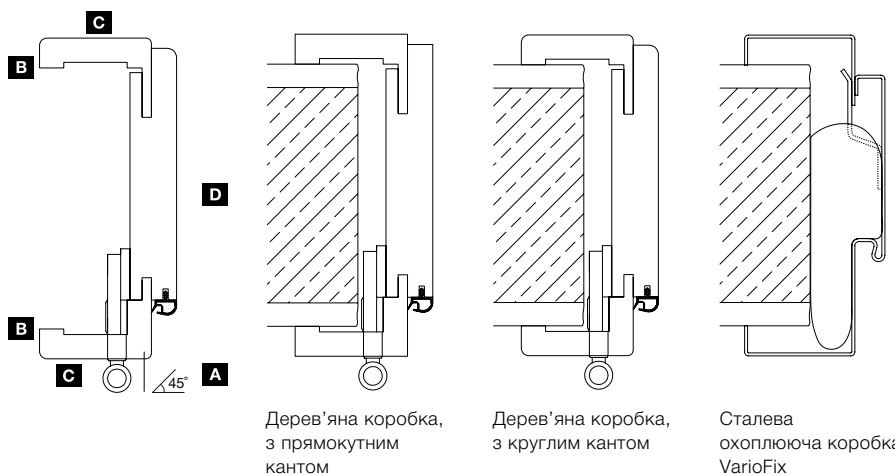


### без фальцу



1	Модульний будівельний розмір, висота	1875	2000	2125	2250	
2	Провіт стіни	1880	2005	2130	2255	
3	Зовнішній розмір полотна дверей	з фальцем	1860	1985	2110	2235
		без фальцу	1847	1972	2097	2222
4	Розмір фальца дверного полотна	1847	1972	2097	2222	
5	Розмір проходу в провіті	1843	1968	2093	2218	
6	Розмір коробки з фальцем	1856	1981	2106	2231	
7	Зовнішній розмір коробки з добором	1868	1993	2118	2243	
8	Зовнішній розмір облицювання з облицюванням 60 мм (з облицюванням 80 мм +20 мм)	1916	2041	2166	2291	

## Варіанти виконання коробок



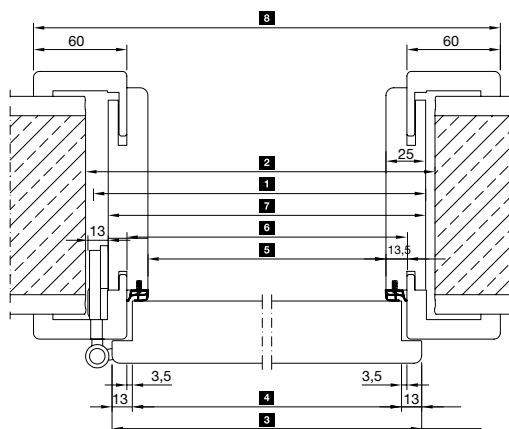
Дерев'яна коробка, з прямокутним кантом

Дерев'яна коробка, з круглим кантом

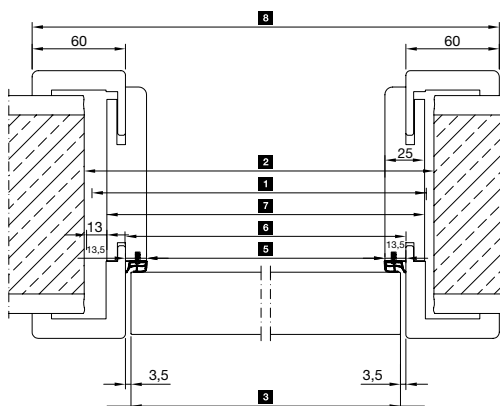
Сталева охоплююча коробка VarioFix



Горизонтальний розріз – 1-стулкові  
з фальцем

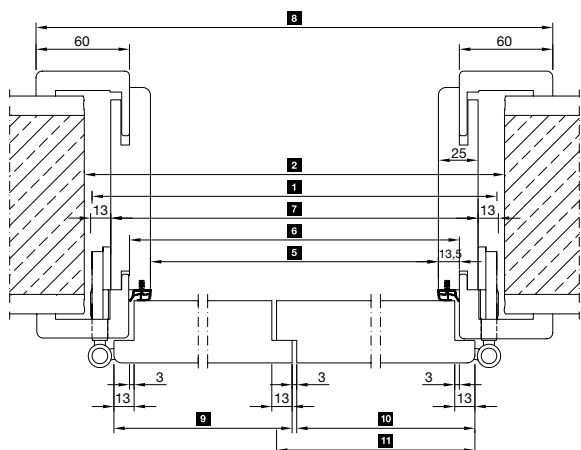


без фальцу

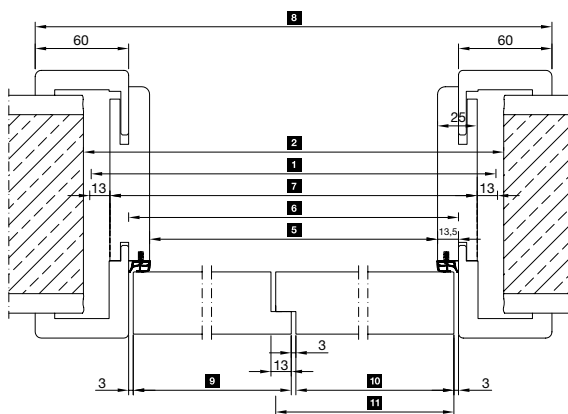


1 Модульний будівельний розмір, ширина		625	750	875	1000	1125	1250
2 Просвіт стіни		635	760	885	1010	1135	1260
3 Зовнішній розмір полотна дверей	з фальцем	610	735	860	985	1110	1235
	без фальцу	584	709	834	959	1084	1209
4 Розмір фальца дверного полотна		584	709	834	959	1084	1209
5 Розмір проходу в просвіті		564	689	814	939	1064	1189
6 Розмір коробки з фальцем		591	716	841	966	1091	1216
7 Зовнішній розмір коробки з добором		614	739	864	989	1114	1239
8 Зовнішній розмір облицювання		711	836	961	1086	1211	1336

Горизонтальний розріз – 2-стулкові  
з фальцем



без фальцу



1 Модульний будівельний розмір, ширина		1250	1375	1500	1750	1875	2000	2250	2500
2 Просвіт стіни		1260	1385	1510	1760	1885	2010	2260	2510
5 Розмір проходу в просвіті		1176	1301	1426	1676	1801	1926	2176	2426
6 Розмір коробки з фальцем		1203	1328	1453	1703	1828	1953	2203	2453
7 Зовнішній розмір коробки з добором		1226	1351	1476	1726	1851	1976	2226	2476
8 Зовнішній розмір облицювання		1323	1448	1573	1823	1948	2073	2323	2573
3 Зовнішній розмір полотна дверей Прохідна стулка	з фальцем	610	735	735	860	985	985	1110	1235
	без фальцу	597	722	722	847	972	972	1097	1222
3 Зовнішній розмір полотна дверей Непрохідна стулка з притворною планкою <sup>3)</sup>	з фальцем	610	610	735	860	860	985	1110	1235
	без фальцу	597	597	722	847	847	972	1097	1222
3 Зовнішній розмір полотна дверей Непрохідна стулка з контрфальцем	з фальцем	623	623	748	873	873	998	1123	1248
	без фальцу	610	610	735	860	860	985	1110	1235

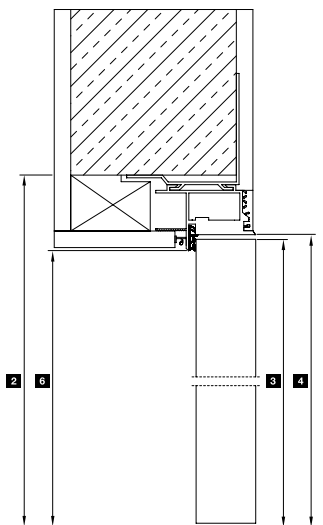
Розміри в мм

<sup>3)</sup> Тільки з мотивами дверей Carolina

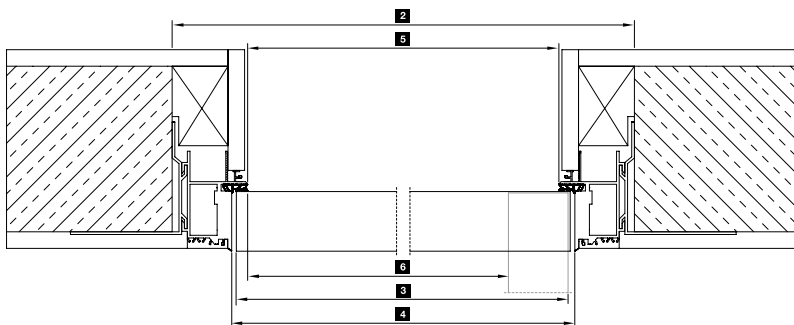
# Розміри й технічні дані для монтажу

Коробка Zeroline

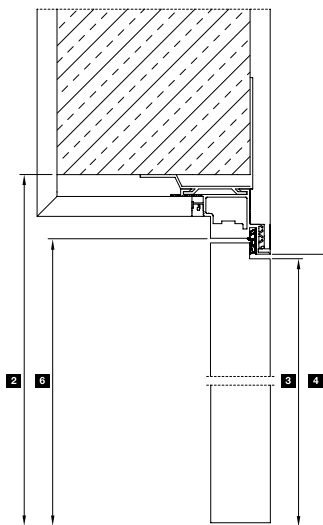
Вертикальний розріз із дверним полотном без фальцу



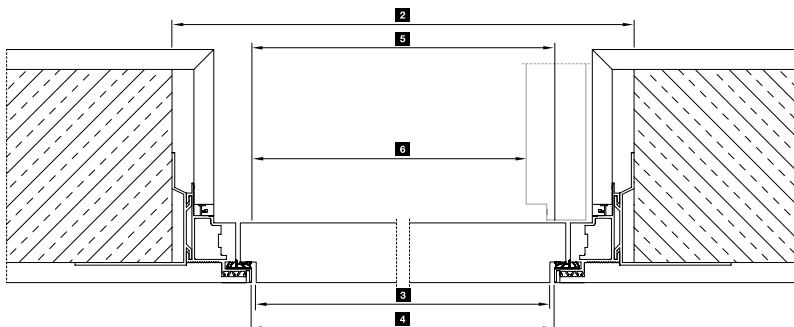
Горизонтальний розріз із дверним полотном без фальцу



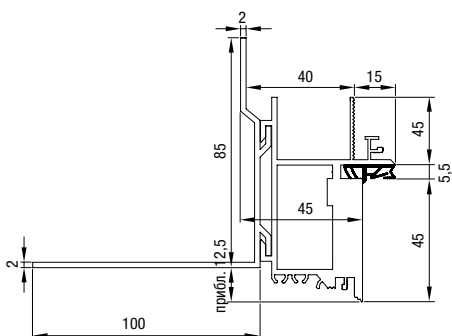
Вертикальний розріз із реверсивним дверним полотном



Горизонтальний розріз із реверсивним дверним полотном



Розмір коробки Zeroline



<b>1</b>	Модульний будівельний розмір, ширина	750	875	1000	1125	921	1045
<b>2</b>	Просвіт стіни	760	885	1010	1135	931	1055
<b>3</b>	Зовнішній розмір полотна дверей <sup>1)</sup>	663	788	913	1038	834	958
<b>4</b>	Розмір коробки з фальцем <sup>1)</sup>	670	795	920	1045	841	965
<b>5</b>	Розмір коробки у просвіті <sup>1)</sup>	646	771	896	1021	817	941
<b>6</b>	Розмір проходу в просвіті <sup>1)</sup>	610	735	860	985	781	905
<b>1</b>	Модульний будівельний розмір, висота	2000	2125	2250	2026	2151	
<b>2</b>	Просвіт стіни до OFF	2005	2130	2255	2031	2156	
<b>3</b>	Зовнішній розмір полотна дверей <sup>2)</sup>	1949	2074	2199	1975	2100	
<b>4</b>	Розмір коробки з фальцем до OFF <sup>2)</sup>	1960	2085	2210	1986	2111	
<b>5</b>	Розмір проходу в просвіті до OFF <sup>2)</sup>	1948	2073	2198	1974	2099	

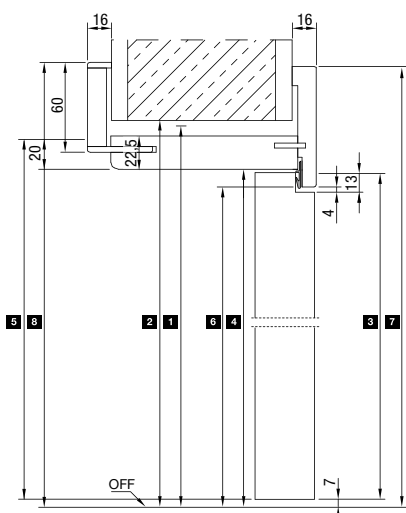
Усі розміри для коробки Zeroline з дверним полотном без фальцу  
<sup>1)</sup> для коробки Zeroline із реверсивним дверним полотном – 6 мм  
<sup>2)</sup> для коробки Zeroline із реверсивним дверним полотном – 3 мм

Усі розміри в мм

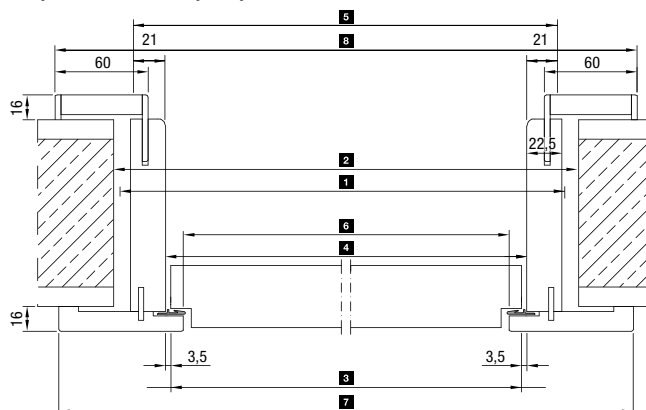
# Розміри й технічні дані для монтажу

Реверсивні двері

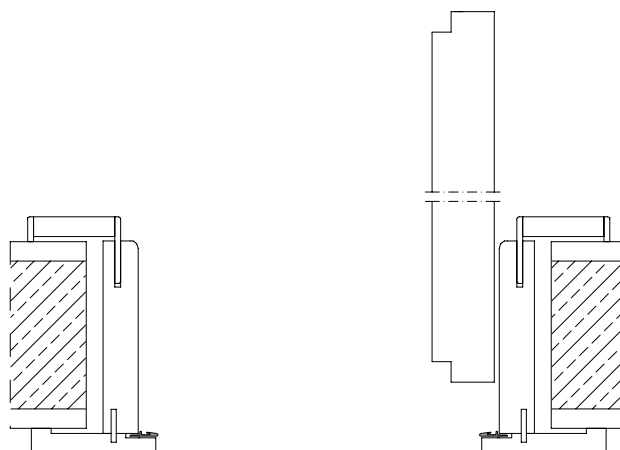
## Вертикальний розріз



## Горизонтальні розрізи



Закрито



Відкрито  
(DIN ліворуч)

	мін.					макс.
<b>1</b> Модульний будівельний розмір, ширина	674	750	875	1000	1125	1174
<b>2</b> Просвіт стіни	684	760	885	1010	1135	1184
<b>3</b> Зовнішній розмір полотна дверей	610	686	811	936	1061	1110
<b>4</b> Розмір коробки з фальцем	617	693	818	943	1068	1117
<b>5</b> Внутрішній розмір коробки	659	735	860	985	1110	1159
<b>6</b> Розмір проходу в просвіті	594	670	795	920	1045	1094
<b>7</b> Розмір облицювання ззовні, видима сторона	754	830	955	1080	1205	1254
<b>8</b> Розмір облицювання ззовні, сторона відкриття	760	836	961	1086	1211	1260
<b>1</b> Модульний будівельний розмір, висота	1875	2000	2125	2250	2489	
<b>2</b> Просвіт стіни до OFF	1880	2005	2130	2255	2494	
<b>3</b> Зовнішній розмір полотна дверей	1835	1960	2085	2210	2449	
<b>4</b> Розмір коробки з фальцем до OFF	1847	1972	2097	2222	2461	
<b>5</b> Внутрішній розмір коробки	1860	1985	2110	2235	2474	
<b>6</b> Розмір проходу в просвіті до OFF	1836	1961	2086	2211	2450	
<b>7</b> Розмір облицювання ззовні, видима сторона	1916	2041	2166	2291	2530	
<b>8</b> Розмір облицювання ззовні, сторона відкриття	1919	2044	2169	2294	2533	
					<b>макс.</b>	

# Покладіться на якість Hörmann під час будівництва та ремонту

Продукція Hörmann вражає своєю довговічністю та високою функціональністю. Таким чином, ви зможете найкраще спланувати свою новобудову, а також ремонт. Ретельно узгоджені рішення зроблять ваш будинок красивішим, безпечнішим і комфортнішим.

**ГАРАЖНІ ВОРОТА. ЕЛЕКТРОПРИВОДИ ДЛЯ ВОРИТ І ДВЕРЕЙ. ВХІДНІ ДВЕРІ. МІЖКИМНАТНІ ДВЕРІ. СТАЛЕВІ ДВЕРІ. КОРОБКИ. СИСТЕМИ ЗБЕРІГАННЯ.**



Деякі з товарів, зображених на ілюстраціях, оснащено нестандартним обладнанням, тому вони не завжди відповідають стандартному виконанню. Через технічні особливості поліграфічного друку кольори й поверхні, показані на ілюстраціях, можуть відрізнятися від фактичних. Авторські права захищено. Передрук, зокрема частковий, без нашого дозволу заборонено. Можуть вноситися зміни без попереднього повідомлення.