

**ВІКОНДА**<sup>®</sup>  
ФАБРИКА ВІКОН

# КАТАЛОГ ДВЕРЕЙ





## АСОРТИМЕНТ ДВЕРЕЙ «ВІКОНДА»


Пропонуємо широкий вибір металопластикових дверей, галузь застосування яких охоплює:

- Вхідні двері в торгових, офісних та інших приміщеннях й установах;
- Міжкімнатні двері в приміщення практично будь-якого призначення;
- Двері у квартири, котеджі, приватні будинки, які включають вхідні, міжкімнатні, терасні, балконні, тощо.

Завдяки застосуванню сучасних технологій при виготовленні, металопластикові двері мають високі функціональні властивості. Вони безпечні і довговічні, за ними неважно доглядати. При цьому двері, виготовлені із багатокамерних профільних систем, забезпечують надійні тепло- та шумоізоляційні характеристики.

Для виготовлення дверних коробок застосовуються такі профільні системи як: «Віконда Класик», «Віконда Термо» та Inoutic Arcade


P1 DOOR 01



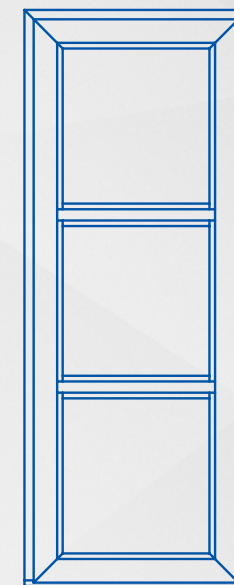
P1 DOOR 02




P1 DOOR 03




P1 DOOR 04




P1 DOOR 05




P1 DOOR 06




P1 DOOR 07



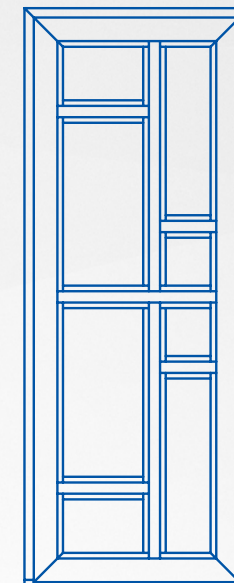
P1 DOOR 08



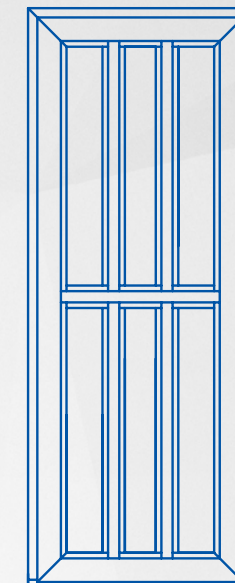
P1 DOOR 09




P1 DOOR 10



P1 DOOR 11



P1 DOOR 12







## ВЛАСТИВОСТІ


На відміну від металопластикових вікон або балконів, вхідна група витримує значно більші навантаження, адже кількість циклів відкривання-закривання вхідних дверей на порядок вища. Відтак, міцність та довговічність виступають першочерговими вимогами до вхідної групи.

Вхідна група Віконда™ розроблена з урахуванням усіх експлуатаційних характеристик вхідних дверей. Наші двері здатні задовольнити навіть найвибагливіші потреби завдяки виваженим технічним рішенням, що закладені в їх основу:

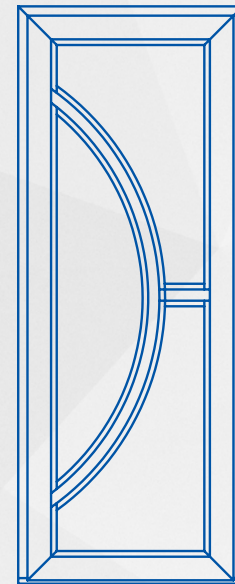
### Підвищена міцність

Досягається за рахунок посиленого армування до 3 мм (3 мм в замковій частині двері та 2 мм у стулці). Завдяки цьому суттєво підвищуються експлуатаційні якості конструкції, а також її стійкість до деформацій. Відтак, Вас не буде хвилювати «гримання дверима», а конструкція збереже свою форму та властивості на довгі роки.

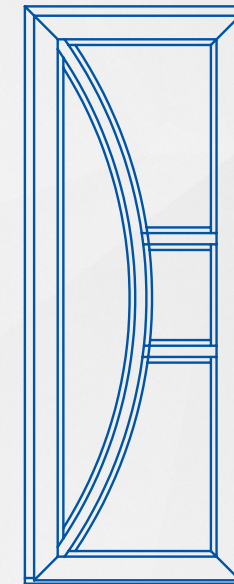
P2 DOOR 01




P2 DOOR 02



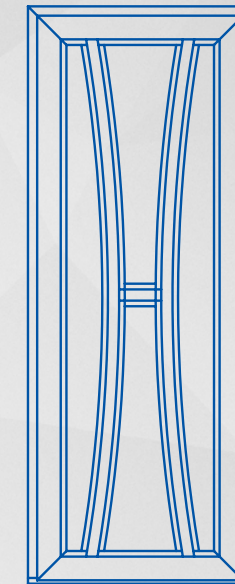
P2 DOOR 03




P2 DOOR 04




P2 DOOR 05




P2 DOOR 06




P2 DOOR 07




P2 DOOR 08




P2 DOOR 09




P2 DOOR 10



P2 DOOR 11



P2 DOOR 12







## ВЛАСТИВОСТІ

### Довговічність

Ваші двері відкрито для широкого кола відвідувачів? Високий технічний стандарт дверних петель німецької компанії Simonswerk забезпечує понад 300 000 циклів відкривання-закривання Вашої двері. Це вдвічі більше за нормативи ДСТУ.


### Легкість в експлуатації

Максимально комфортне відкривання дверей забезпечується використанням високоякісної німецької фурнітури. Стулки можуть відкриватися всередину або назовні. В обох випадках використовуються однакові підсилювальні вкладиші і кутові з'єднувачі.

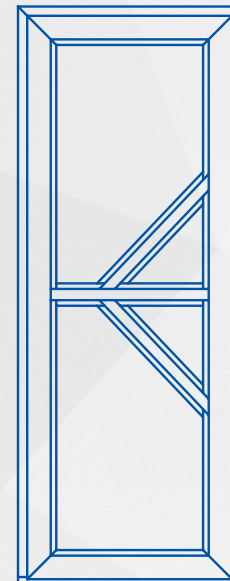
### Підвищений рівень безпеки

Надійно захистити Вас від небажаних гостей дозволить використання додаткових запірних елементів фірми Wikhhaus — перевіреного німецького виробника фурнітури.


P3 DOOR 01




P3 DOOR 02




P3 DOOR 03




P3 DOOR 04




P3 DOOR 05




P3 DOOR 06



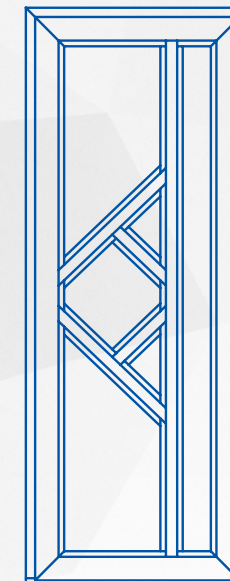
P3 DOOR 07



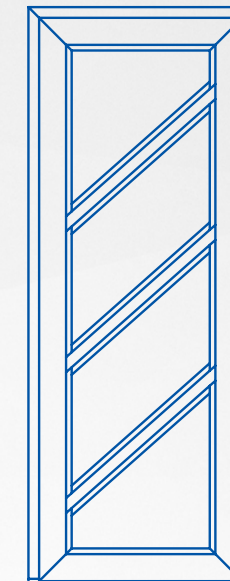
P3 DOOR 08




P3 DOOR 09




P3 DOOR 10



P3 DOOR 11



P3 DOOR 12





## ПЕТЛІ

Дверні петлі можна підбирати не тільки до ручки, але й до кольору ламінації готової конструкції:



Білий



Коричневий




Бронза




Срібло




P4 DOOR 01




P4 DOOR 02




P4 DOOR 03




P4 DOOR 04




P4 DOOR 05



P4 DOOR 06









**ПЕТЛІ**

А у випадку вибору нестандартних кольорів ламінації за палітрою RAL можливо замовляти крашені петлі тон в тон до кольору ламінації.


P4 DOOR 07



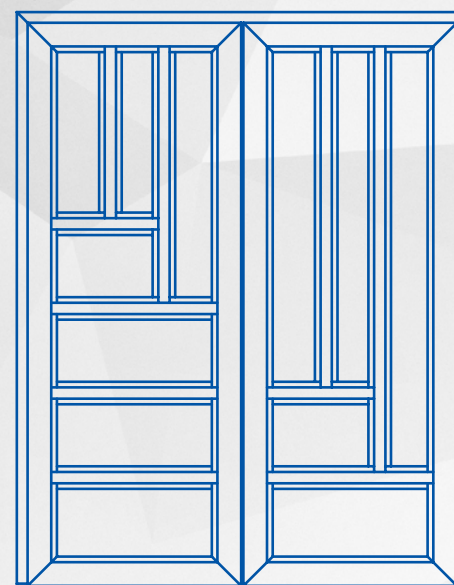
P4 DOOR 08




P4 DOOR 09




P4 DOOR 10



P4 DOOR 11



P4 DOOR 12







## ЛАМІНАЦІЯ


Ваші двері можуть слугувати не лише входом в приміщення, а й бути самобутнім елементом дизайну, гармонійно доповнюючи його інтер'єрне та екстер'єрне оформлення.

Надати Вашим дверям неповторного стилю та довершити візуальну композицію допоможе палітра кольорів ТМ «Віконда»


Ви можете обрати будь-який із запропонованих кольорів, залежно від оформлення приміщення та власних вподобань:



Золотий дуб




Горіх



Темна вишня




Металік



Дуб «Монтана»



Дуб «Шеффилд»




Натуральний дуб

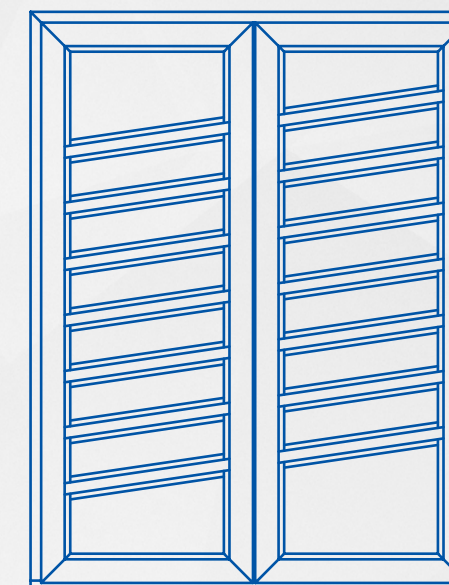


Антрацит


P5 DOOR 01




P5 DOOR 02




P5 DOOR 03




P5 DOOR 04



P5 DOOR 05



P5 DOOR 06








## ТИПИ ВІДКРИВАННЯ

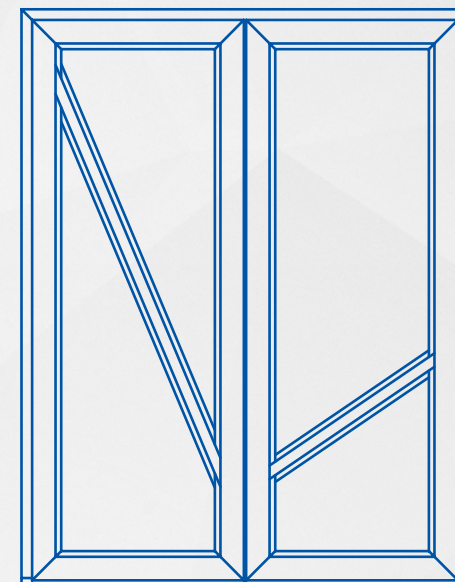
За типом відкриття металопластикові двері бувають різних видів: класичні, зі штульповим механізмом, тобто без «імпосту між стулками», гармошки, розсувні та ін. У залежності від побажань замовника можна підібрати найбільш зручний тип відкриття.




P5 DOOR 07



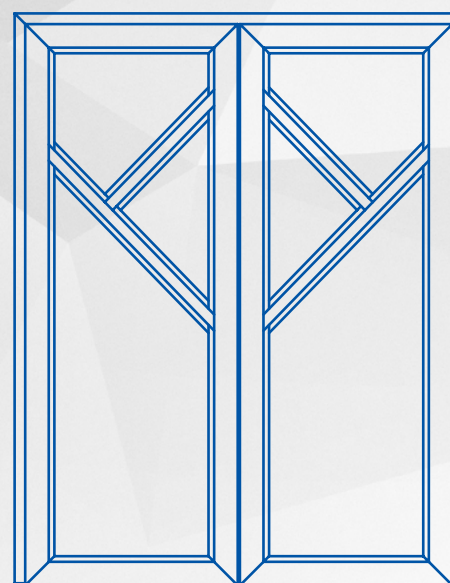
P5 DOOR 08



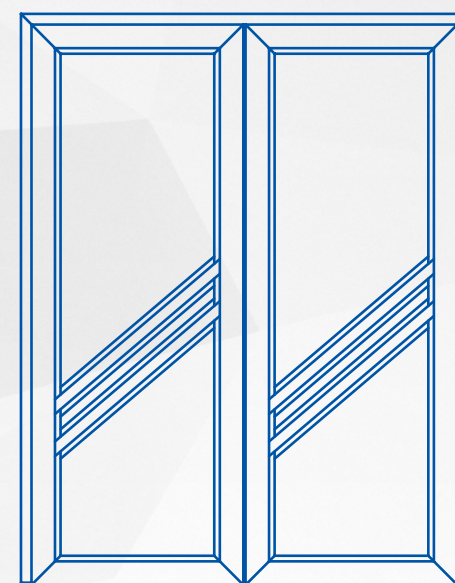
P5 DOOR 09




P5 DOOR 10



P5 DOOR 11



P5 DOOR 12







## ЗАПОВНЕННЯ

### Склопакет з імпостом

Дверні полотна прикрашають декоративним розташуванням імпостів, які можуть бути прямими, гнутими, косими або комбінованими. Обрати їх конфігурацію можливо із наданих у каталозі варіантів.


При цьому Ви можете обрати будь який тип склопакету: енерго-ефективний, сонцезахисний, 2 в 1, звукоізоляційний або багато-функціональний.

### Сендвіч-панель


Пластикові сендвіч панелі мають таку ж товщину, що й склопакет 24 або 32 мм. Окрім того, для ламінованих дверей можна обрати колір сендвіч панелі тон в тон.




P6 DOOR 01




P6 DOOR 02




P6 DOOR 03




P6 DOOR 04



P6 DOOR 05



P6 DOOR 06





## ДЕКОРАТИВНЕ СКЛО

Додати індивідуальності дверям можна за допомогою використання декоративного скла.




Скло, тоноване архітектурною плівкою або тоноване в масі



Скло, оброблене пікоструминним напленням




Скло з УФ друкованим малюнком чи графічним зображенням




Фактурне скло




P6 DOOR 07




P6 DOOR 08



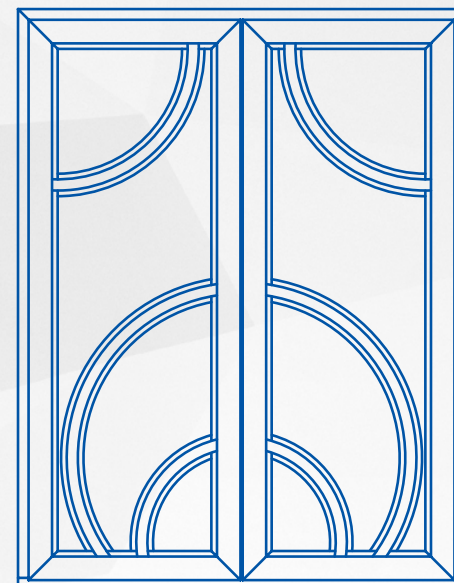
P6 DOOR 09




P6 DOOR 10



P6 DOOR 11



P6 DOOR 12








## КОМПЛЕКТАЦІЯ

### Автоматична система запирання дверей blueMatic EAV


Система замикання і відмикання дверей повністю автоматизована. При закриванні дверей два масивних ригеля замикають її з високим ступенем притиску і щільності, а через деякий час за допомогою електроприводу приводиться в рух так званий середній ригель. Двері відмикаються автоматично і вручну (н.д., у разі відключення електрики): за допомогою пульта, транспондера чи інших систем контролю доступу, зсередини — натисненням дверної ручки. Існує можливість програмування замків задля опцій відкривання через smartphone або відбитки пальців.




P7 DOOR 01




P7 DOOR 02




P7 DOOR 03




P7 DOOR 04



P7 DOOR 05



P7 DOOR 06





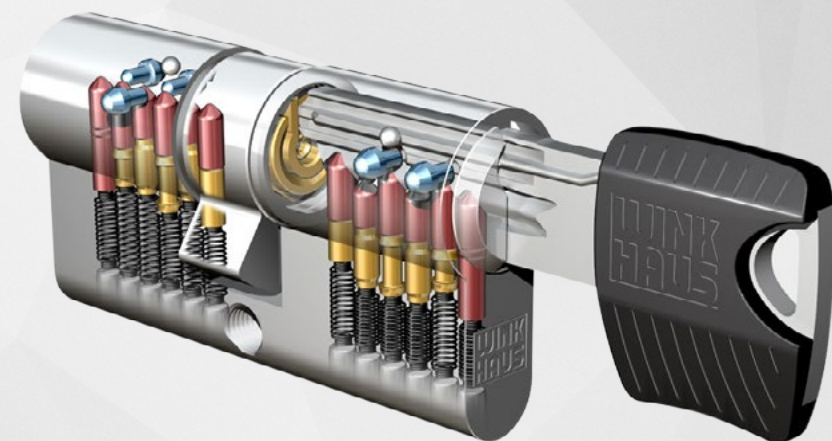


### Система майстер ключ від Winkhaus


Область застосування: приватні будинки, комерційні об'єкти з великою кількістю дверей, де є необхідність обмежити доступ в приміщення окремим особам або категоріям осіб.

Система замикання не тільки оберігає від проникнення ззовні, але і застосовується для внутрішньої організації доступу до приміщень.


Кожна система «Майстер Ключ» забезпечена картою безпеки, в якій закодована вся інформація про цю систему. Winkhaus застосовує безпечні профілі ключа, що гарантують після пред'явлення карти розширення системи з додаванням вкладиша і виготовлення дубліката ключа тільки власникові системи, встановленої в об'єкті.




P7 DOOR 07




P7 DOOR 08




P7 DOOR 09




P7 DOOR 10



P7 DOOR 11



P7 DOOR 12








### Пороги


Пороги з алюмінію різної конфігурації забезпечують зручний вхід у приміщення. До коробок пороги кріпляться спеціальними з'єднувачами «тон в тон».

Щоб зробити вхідні двері з алюмінієвим порогом тепліше ми встановлюємо трубчасту ущільнювальну гуму і кутовий гумовий ущільнювач Windstop. Установка цих елементів значною мірою впливає на підвищення герметизації дверей і, як наслідок, дозволяє істотно зменшити ймовірність продування з дверей в області алюмінієвого порогу.




## Арка


P8 DOOR 01




P8 DOOR 02




P8 DOOR 03




P8 DOOR 04




P8 DOOR 05



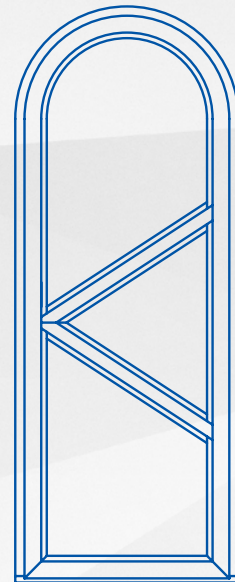
P8 DOOR 06




P8 DOOR 07




P8 DOOR 08




P8 DOOR 09




P8 DOOR 10



P8 DOOR 11



P8 DOOR 12





# МОДЕРН

Нетрадиційні багатостулкові двері із комбінованими імпостами виробництва ТМ «Віконда»

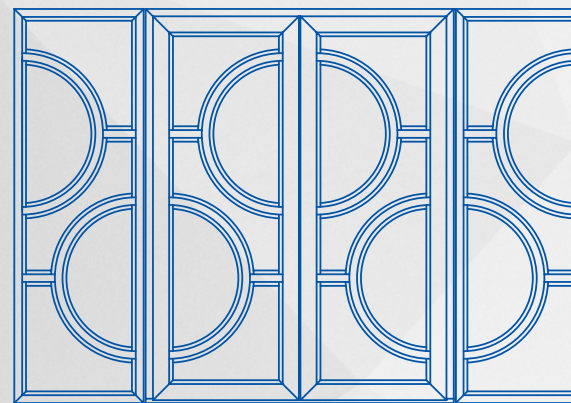
26

Модерн

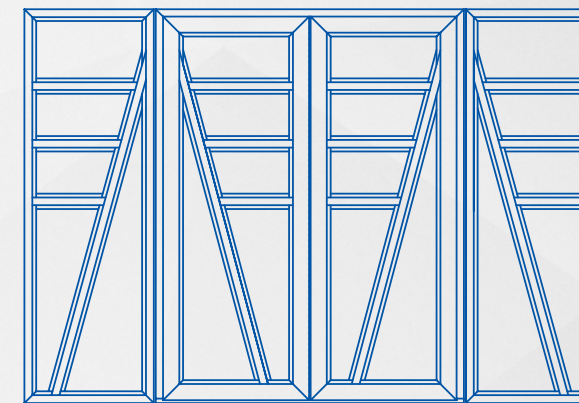
ВІКОНДА®  
ФАБРИКА ВІКОН




P9 DOOR 01



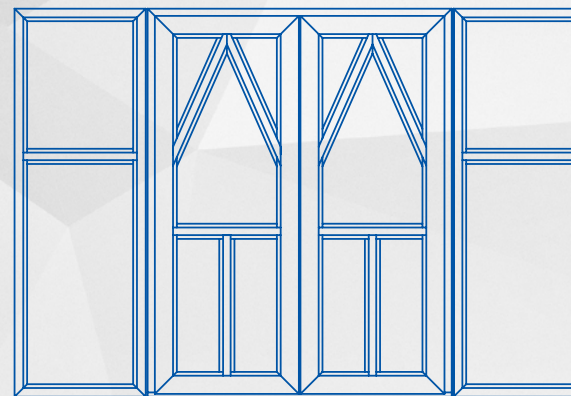
P9 DOOR 02




P9 DOOR 03




P9 DOOR 04



P9 DOOR 05



P9 DOOR 06








## ДОВОДЧИКИ


Застосування доводчика в значній мірі зменшує знос дверних петель та іншої дверної фурнітури. Доводчики обов'язково встановлюються на дверях, обладнаних системою контролю доступу, на протипожежних та евакуаційних дверях, на вхідних дверях, адже вони забезпечують надійне закривання дверей.




P9 DOOR 07




P9 DOOR 08




P9 DOOR 09




P9 DOOR 10



P9 DOOR 11



P9 DOOR 12





## ЗАМКИ

### Замок-рейка

За принципом дії замок рейка має щонайменш три точки запирання, це дозволяє щільно зачинити стулку дверей, фіксуючи її надійне примикання в різних точках, кількість яких залежить від висоти стулки. До традиційного комплекту замка-рейки входить нажимний гарнітур.

Однак якщо ви бажаєте ручку іншої форми — дугу, прямокутну, пряму, трикутну, — то вам запропонують замок рейку з роликом.

Зауважимо, що нажимний гарнітур має язичок, який при натиску ручки ховається в стулку, а ручки іншої форми мають ролик.

### Короткий замок (одноточковий)

Обираючи короткий замок Ви маєте пам'ятати, що він запирає двері в одній точці, роблячи їх вразливими до протягів та продувань, адже стулка притискається не щільно.

Цей варіант замків можливо використовувати тільки у міжкомнатних дверях, тих, що не експлуатуються у холодну пору року, або не мають вимог до теплоізоляції — склади, нежитлові приміщення, тощо.

Як і замок рейка, короткий замок комплектується або нажимним гарнітуром або ручкою за формою на Ваш вибір і так само має ролик.



Дверний циліндр

Нажимний гарнітур

КОМПЛЕКТУЮТЬСЯ



Замок короткий з клямкою



Замок рейка

## РУЧКИ

Стильні ручки не тільки зручні при використанні, але й доповнюють обраний колір ламінації.

Нажимний гарнітур від компанії Норре в ультрасучасній серії надасть Вашим дверям дизайнерської довершеності.

### Ручки нестандартних форм

До ручок нестандартних форм встановлюються замки-рейки або замки одноточкові із роликом.



Пряма



Прямокутна



Дуга



Трикутна

КОМПЛЕКТУЮТЬСЯ



Замок короткий без клямки



Замок рейка



[www.vikonda.ua](http://www.vikonda.ua)

0 800 50 13 26 гаряча лінія

(дзвінки зі стаціонарних телефонів у межах України безкоштовні)

**ВІКОНДА**®

Ф А Б Р И К А В І К О Н