

# КАТАЛОГ ДЕКОРАТИВНОГО СКЛА



## Варіанти склопакетів.

Асортимент склопакетів, який пропонує компанія «Віконда», дозволяє вирішити як естетичні, так і практичні задачі сучасного віконного дизайну.

Ми маємо можливість використовувати склопакети з різними теплофізичними, шумоізоляційними, захисними й естетичними характеристиками. А також склопакети складної конфігурації - круглі, аркові, овальні, трикутні, трапецієподібні.

Для додання специфічних характеристик вашим склопакетам можуть застосовуватися різні типи стекол і дистанційних рамок.

## Типи скла.

### **Пофарбоване (або тоноване) в масі скло**

Також відоме як сонцезахисне, теплопоглинальне або абсорбуюче.

Таке скло отримують за допомогою додавання у скломасу спеціальних добавок, що фарбують її в зеленувато-блакитні, бронзові або сірі тони. Пофарбоване скло пропускає 65-75% світла, а інфрачервоних променів усього 30-35%.

Завдяки використанню тонованого в масі скла усередині приміщення утворюється м'яке світло і захист від сонячного випромінювання (шляхом абсорбції сонячної енергії).

Пропонуємо вам тоноване скло двох кольорів: проміжний між бронзовим і коричневим і сірий.

### **Скло ламіноване полімерною плівкою**

Скло ламіноване плівкою являє собою листове скло, на яке наклеєна спеціальна полімерна плівка\* товщиною від 50 до 380 мкм.

Віконні плівки бувають:

- захисні або особливо міцні (як прозорі, так і тонуючі);
- сонцезахисні або тонуючі (матові і дзеркальні);
- енергозберігаючі;
- exterior (призначені для зовнішньої установки);
- декоративні.

Нанесення плівки в декілька шарів дозволяє отримувати велику кількість кольорів та відтінків і втілювати найсміливіші ідеї дизайнерів.

Дуже важливо, що ламіноване скло, також, відноситься до розряду безпечних, оскільки, у випадку здійснення удару, скло не розсипається на гострі шматочки, а продовжує висіти приклеєне до плівки, що набагато разів знижує ризик травм від гострих граней розбитого скла.

**\*Захисна плівка являє собою багатошарову систему:**

Міцний клей - полімерна плівка - спеціальне покриття, яке запобігає утворенню подряпин.

**Клей** - інсталяційний клей DPS (Detackified Pressure Sensitive) - завдяки вмісту додаткового водорозчинного шару дає можливість проводити винятково чисте нанесення плівки на скло.

**Плівка** - Основу плівки будь-якого типу становить лавсан - синтетичне високомолекулярне сполучення. Цей матеріал сам по собі має дуже високий ступінь прозорості, але завдяки сучасним технологіям його можна пофарбувати в будь-який колір. Спеціальне покриття захищає плівку від мікроподряпин. Така конструкція дозволяє значно розширити спектр експлуатаційних характеристик скла:

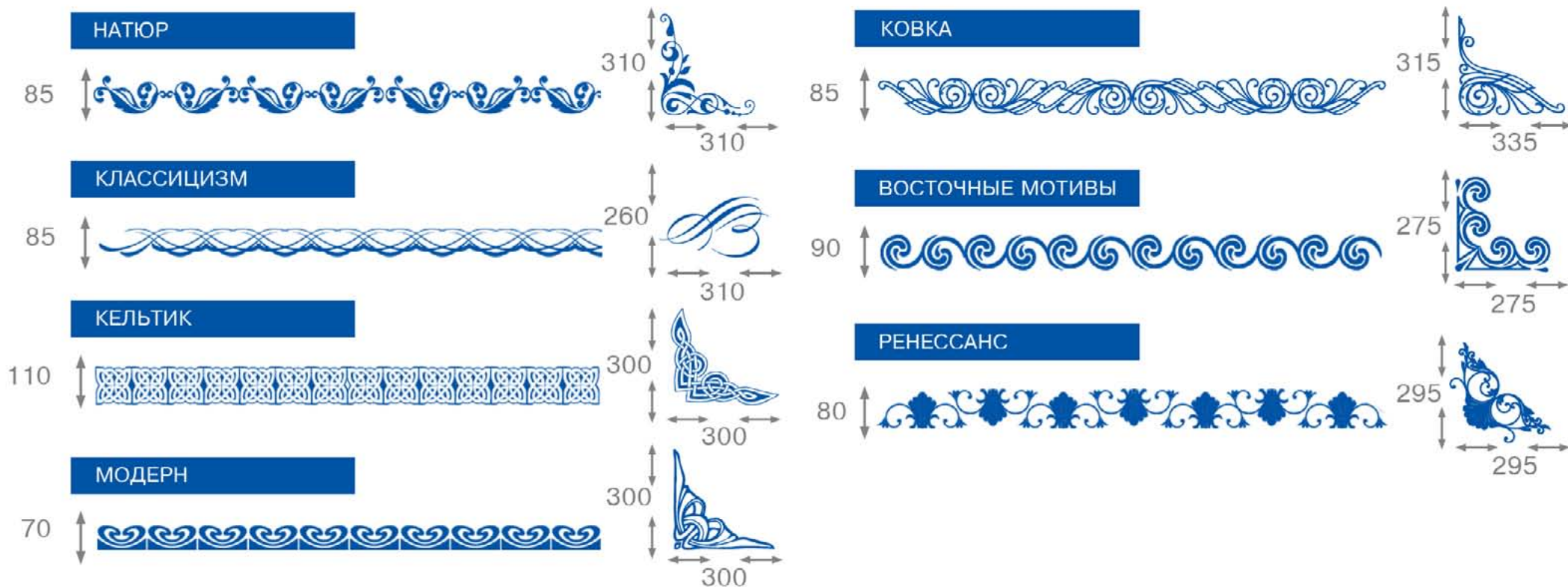
- захист від УФ та ІЧ випромінювання;
- захист від насильницького проникнення;
- захист від пожежі;
- утримання тепла;
- забезпечення заданої освітленості приміщення;
- забезпечення необхідного кольору для архітектурних рішень

***Декоративне скло***

Компанія «Віконда» пропонує широкий асортимент декоративного скла. Будь який малюнок з цього каталогу може бути як простим так і складним за способом його обробки.

Вид обробки скла	Спосіб обробки декоративного скла
<p><b>Простий</b></p>	<p><b><i>Піскоструминна обробка</i></b></p> <p>Піскоструминна обробка скла використовується при виготовленні офісних перегородок, піскоструминних вітражів, дзеркал з декоративною обробкою, скла для міжкімнатних дверей, меблевих фасадів, панно на скляних дверях. Після піскоструминної обробки скло може бути покрито полімерним лаком для захисту матової поверхні від подряпин, забруднень, зовнішніх впливів, що сприяє збереженню довговічності виробу.</p> <p>Піскоструминні вітражі можуть бути як з простим, яка повторюється геометричним малюнком, так і складно-рельєфними.</p>
<p><b>Простий з фарбуванням</b></p>	<p><b><i>Піскоструминна обробка з фарбуванням</i></b></p> <p>Піскоструминним способом обробки скла можна отримати будь-які зображення, малюнки, написи, силуети на скляній або дзеркальній поверхні. А завдяки нанесенню фарби можна отримати кольоровий малюнок.</p>
<p><b>Складний</b></p>	<p><b><i>Піскоструминна обробка з використанням архітектурних плівок</i></b></p> <p>До складного відноситься піскоструминна обробка з використанням архітектурних плівок. Так використання архітектурних плівок (прозорих або забарвлених) дозволяє отримувати ще більшу кількість дизайнерських рішень.</p> <p>Використовуючи цю техніку, можна виготовити декоративне скляне, дзеркальне панно будь-якої складності: від хитрих вензелів до дитячого малюнку.</p>
<p><b>Складний з фарбуванням</b></p>	<p><b><i>Піскоструминна обробка з використанням архітектурних плівок і фарбування</i></b></p> <p>Використання декоративного скла дозволяє підкреслити стиль приміщення, візуально розділити приміщення на зони різного функціонального призначення, поліпшити експлуатаційні характеристики виробу.</p> <p>Догляд за такими виробами простий і не відрізняється від догляду за простими скляними виробами.</p>

## Види та розміри піскоструминних малюнків



*Піскоструминна обробка з використанням архітектурних плівок*



*Виставковий зразок декоративного скла.*



**Демонструє 2 види обробки скла:** простий - піскоструминна обробка, і складний - піскоструминна обробка з використанням архітектурних плівок. Придбати цей зразок можна в інтернет магазині «Віконда Маркет». Для цього необхідно оновити каталог сувенірної продукції «Віконда Маркет» і завантажити заявку с партнерської директорії: [dileram.com](http://dileram.com).

**Пам'ятайте,** що наявність виставкових зразків продукції ТМ «Віконда» у фірмових салонах та інших точках продажів відіграють істотну роль при прийнятті клієнтом рішення про покупку.

*Піскоструминна обробка\**




\*Можливо виготовити матовий малюнок (вар. 1) або матову поверхню з прозорим малюнком (вар. 2)



*Виставковий зразок вікна.*



**Профільна система:** Deseuninck Zendow, колір махагон.  
**Склопакет:** декоративне скло, ламіноване архітектурною плівкою з піскострумним напilenням.



700x1200 700x1200

V-001




200x600

V-002



200x600

V-003



700x1200 700x1200 700x1200

V-004



300x800

V-005



300x800

V-006



300x800

V-007



300x800

V-008



200x600

V-009



300x800

V-010



300x800

V-011



200x600


V-012



300x800  
 V-016



300x800  
 V-011




400x500 400x500 400x500  
 V-012



200x600  
 V-013



200x600  
 V-014




400x500 400x500 400x500  
 V-015



500x1000  
 V-017




500x700  
 V-018



400x400 400x400 400x400  
 V-019



300x300  
 V-020



V-021



V-022



V-023



400x700  
V-024



400x800  
V-025




400x1000  
V-026




300x700  
V-027



500x1000  
V-028



500x1000  
V-029



500x1000  
V-030



400x800  
V-031



400x800  
**V-032**



400x800  
**V-033**



200x400  
**V-034**



400x800  
**V-035**



400x800  
**V-036**



900x1300 900x1300 900x1300  
**V-037**



500x800 500x800 500x800  
**V-038**



**V-039**



**V-040**



**V-041**



V-042



V-043




V-044




V-045



V-046




V-047



V-048



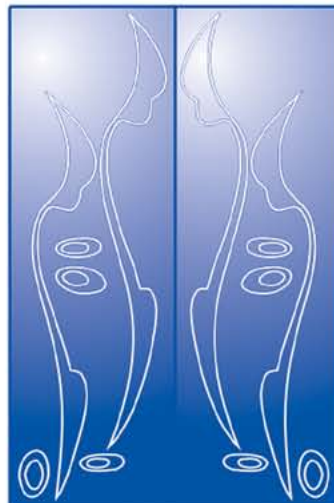
V-049




V-050




V-051



V-052



V-053



V-054




V-055



V-056




V-057



V-058



V-059



600x600 600x600 600x600

V-060




300x700

V-061



V-062




800x800 800x800 800x800

V-063



600x1200 600x1200

V-064



V-065



V-066



V-067





V-068




V-069



V-070




V-071



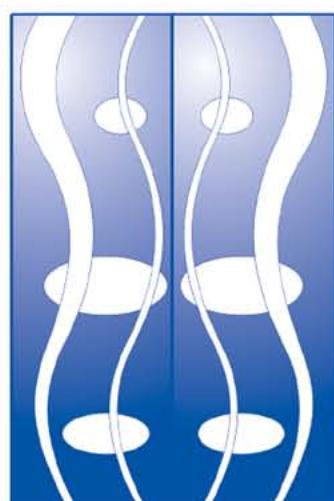
300x800  
V-072



300x800  
V-073



500x1000 500x1000  
V-074



V-075



400x800 400x800  
V-076



500x1200  
V-077



500x1200  
V-078



V-079




V-080



V-081



V-082



V-083




V-084



V-085



V-086




300x800 300x800

V-087




400x800 400x800

V-088



V-089




450x1200 450x1200

V-090



450x1200 450x1200

V-091



700x1100 700x1100

V-092




400x800 400x800

V-093



400x800

V-094



400x800 400x800 400x800

V-095



500x1000

V-096



400x1200 400x1200

V-097



400x1200 400x1200

V-098



V-099



400x1100 400x1100 400x1100

V-100



400x1100

V-101



400x1100 400x1100

V-102



400x1000 400x1000

V-103



400x1000 400x1000

V-104




500x1100

V-105




500x1100 500x1100 500x1100

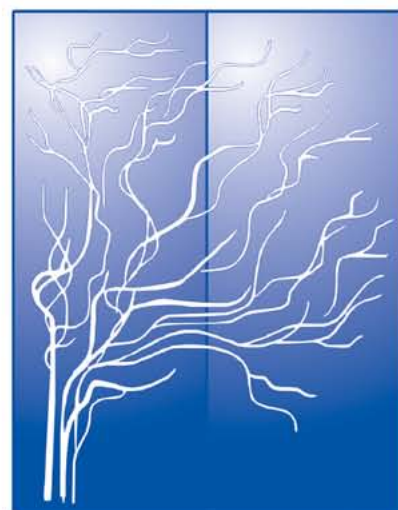
V-106



V-107



V-108



V-109



V-110



500x1100  
 V-111



500x1100  
 V-112



1000x1300 1000x1300  
 V-113



500x1300  
 V-114



1000x1300 1000x1300 1000x1300 1000x1300  
 V-115



300x900 300x900  
 V-116



1000x1300 1000x1300  
 V-117



V-118



V-119



450x1000 450x1000

V-120




450x1100 450x1100

V-121



V-122



400x900 400x900 400x900

V-123



450x1000

V-124



500x1100

V-125




500x1100 500x1100

V-126



650x1300 650x1300

V-127




600x1200 600x1200

V-128



400x800

V-129



500x1000 500x1000

V-130



500x1100 500x1100

V-131



500x1100 500x1100

V-132



400x800 400x800

V-133



400x800 400x800

V-134



300x700

V-135



400x800

V-136



400x800 400x800

**V-137**



400x800 400x800

**V-138**



400x800

**V-139**



500x1000

**V-140**



300x600 300x600

**V-141**



300x600 300x600

**V-142**



400x800

**V-143**



400x800

**V-144**



300x600 300x600


**V-145**



300x600

**V-146**





400x800 400x800

V-147



300x600

V-148



400x800 400x800

V-149



400x800 400x800

V-150



300x600

V-151



300x600

V-152



400x400 300x600

V-153



400x600 400x600

V-154



300x600 300x600

V-155




100x500

V-156



300x700 300x700 300x700

V-157



450x1200 450x1200 450x1200

V-158




V-159



400x1000 400x1000

V-160



500x1200 500x1200 500x1200

V-161



300x600

V-162



V-163



V-164



500x1500 500x1500

V-165



300x700 300x300

V-166



400x800

V-167



V-168



V-169



V-170



V-171



700x700

700x700

V-172



V-173



V-174

***Скло може бути не тільки функціональним елементом,  
але й істиною прикрасою Вашого інтер'єру***