

**ЗАТВЕРДЖЕНО**

Наказ Міністерства фінансів України

28.01.2002 №57

(у редакції наказу Міністерства фінансів України

від 04.12.2015 № 1118)

Затверджений у сумі

Одинадцять мільйонів сімдесят одна тисяча п'ятсот три гривні

11 071 503

грн.

(сума словами і цифрами)

Директор Департаменту освіти і науки Луганської

обласної державної адміністрації

(посада)

Ю.В. Стецюк

(підпис)

(число, місяць, рік)

**КОШТОРИС**

на 2018 рік

**РУБІЖАНСЬКИЙ ПРОФЕСІЙНИЙ ХІМІКО-ТЕХНОЛОГІЧНИЙ ЛІЦЕЙ**

(код за ЄДРПОУ та найменування бюджетної установи)

РУБІЖНЕ

(найменування міста, району, області)

ЛУГАНСЬКА

Вид бюджету місцевий

код та назва відомчої класифікації видатків та кредитування бюджету 06

Департамент освіти і науки Луганської обласної державної адміністрації

код та назва програмної класифікації видатків та кредитування державного бюджету

(код та назва програмної класифікації видатків та кредитування місцевих бюджетів (код та назва Типової програмної класифікації видатків та кредитування місцевих бюджетів / Тимчасової класифікації видатків та кредитування для бюджетів місцевого самоврядування, які не застосовують програмно-цільового методу)\*

0611110 Підготовка кадрів професійно-технічними закладами та іншими закладами освіти

(грн.)

Найменування	Код	Усього на рік		РАЗОМ
		Загальний фонд	Спеціальний фонд	
1	2	3	4	5
<b>НАДХОДЖЕННЯ - усього</b>	X	10 848 330	223 173	11 071 503
Надходження коштів із загального фонду бюджету	X	10 848 330	X	10 848 330
Надходження коштів із спеціального фонду бюджету, у т. ч.	X	-	223 173	223 173
- надходження від плати за послуги, що надаються бюджетними установами згідно із законодавством	25010000	X	223 173	223 173
- плата за послуги, що надаються бюджетними установами згідно з їх основною діяльністю	25010100	X	200 849	200 849
		X	-	-
- надходження бюджетних установ від додаткової (господарської) діяльності	25010200	X	20 194	20 194
		X	-	-
- плата за оренду майна бюджетних установ	25010300	X	2 130	2 130
		X	-	-
- надходження бюджетних установ від реалізації в установленому порядку майна (крім нерухомого майна)	25010400	X	-	-
		X	-	-
- інші джерела власних надходжень бюджетних установ	25020000	X	-	-
- благодійні внески, гранти та дарунки	25020100	X	-	-
		X	-	-

- кошти, що отримують бюджетні установи від підприємств, організацій, фізичних осіб та від інших бюджетних установ для виконання цільових заходів	25020200	X	-	-
		X	-	-
- кошти, що отримують вищі та професійно-технічні навчальні заклади від розміщення на депозитах тимчасово вільних бюджетних коштів, отриманих за надання платних послуг, якщо таким закладам законом надано відповідне право	25020300	X	-	-
		X	-	-
- інші надходження, у т. ч.		X	-	-
- інші доходи (розписати за кодами класифікації доходів бюджету)		X	-	-
		X	-	-
- фінансування (розписати за кодами класифікації фінансування бюджету за типом боргового зобов'язання)		X	-	-
		X	-	-
- повернення кредитів до бюджету (розписати за кодами програмної класифікації видатків та кредитування бюджету, класифікації кредитування бюджету)		X	**	**
		X	-	-
		X	-	-
<b>ВИДАТКИ ТА НАДАННЯ КРЕДИТІВ - усього</b>	<b>X</b>	<b>10 848 330</b>	<b>223 173</b>	<b>11 071 503</b>
<b>Поточні видатки</b>	<b>2000</b>	<b>10 848 330</b>	<b>223 173</b>	<b>11 071 503</b>
<b>Оплата праці</b>	<b>2110</b>	6 309 817	84 483	6 394 300
Заробітна плата	2111	6 309 817	84 483	6 394 300
Грошове забезпечення військовослужбовців	2112	-	-	-
<b>Нарахування на оплату праці</b>	<b>2120</b>	1 388 160	18 586	1 406 746
<b>Використання товарів і послуг</b>	<b>2200</b>	1 522 829	117 974	1 640 803
Предмети, матеріали, обладнання та інвентар	2210	10 752	47 821	58 573
Медикаменти та перев'язувальні матеріали	2220	2 495	-	2 495
Продукти харчування	2230	283 778	-	283 778
Оплата послуг (крім комунальних)	2240	7 992	26 899	34 891
Видатки на відрядження	2250	-	2 444	2 444
<b>Видатки та заходи спеціального призначення</b>	<b>2260</b>	-	-	-
Оплата комунальних послуг та енергоносіїв	2270	1 217 812	40 000	1 257 812
Оплата теплопостачання	2271	896 243	30 000	926 243
Оплата водопостачання та водовідведення	2272	27 696	5 000	32 696
Оплата електроенергії	2273	293 873	5 000	298 873
Оплата природного газу	2274	-	-	-
Оплата інших енергоносіїв	2275	-	-	-
Оплата енергосервісу	2276	-	-	-
<b>Дослідження і розробки, окремі заходи по реалізації державних (регіональних) програм</b>	<b>2280</b>	-	810	810
Дослідження і розробки, окремі заходи розвитку по реалізації державних (регіональних) програм	2281	-	-	-
Окремі заходи по реалізації державних (регіональних) програм, не віднесені до заходів розвитку	2282	-	810	810
<b>Обслуговування боргових зобов'язань</b>	<b>2400</b>	-	-	-
<b>Обслуговування внутрішніх боргових зобов'язань</b>	<b>2410</b>	-	-	-
<b>Обслуговування зовнішніх боргових зобов'язань</b>	<b>2420</b>	-	-	-
<b>Поточні трансферти</b>	<b>2600</b>	-	-	-
Субсидії та поточні трансферти підприємствам (установам, організаціям)	2610	-	-	-
Поточні трансферти органам державного управління				

Додаток 1  
до Національного положення (стандарту) бухгалтерського обліку в державному секторі 101 «Подання фінансової звітності»

Установа/бюджет  
Територія  
Організаційно-правова форма господарювання  
Орган державного управління  
Вид економічної діяльності  
Одиниця виміру: грн.  
Періодичність: квартальна, річна

Дата (рік, місяць, число)  
Рубіжанський професійний хіміко-технологічний ліцей за ЄДРПОУ  
м.Рубіжне Луганська обл за КОАТУУ  
Державна організація (установа, заклад) за КОПФГ  
Луганська обласна державна адміністрація за КОДУ  
Професійно-технічна освіта за КРЕД

КОДИ		
2018	1	12
	02540367	
	4412500000	
	425	
	01005	
	85.32	

БАЛАНС  
на 1 січня 2018 року

Форма № 1-дс

АКТИВ	Код рядка	На початок звітного періоду	На кінець звітного періоду
1	2	3	4
<b>I НЕФІНАНСОВІ АКТИВИ</b>			
Основні засоби:	1000	10 700 224	31 786 781
первісна вартість	1001	13 306 148	34 703 031
знос	1002	2 605 924	2 916 250
Інвестиційна нерухомість	1010	-	-
первісна вартість	1011	-	-
знос	1012	-	-
Нематеріальні активи:	1020	1 975	1 975
первісна вартість	1021	1 975	1 975
накопичена амортизація	1022	-	-
Незавершені капітальні інвестиції	1030	-	-
Довгострокові біологічні активи	1040	-	-
первісна вартість	1041	-	-
накопичена амортизація	1042	-	-
Запаси	1050	16 783	44 281
Виробництво	1060	-	-
Поточні біологічні активи	1090	-	-
<b>Усього за розділом I</b>	<b>1095</b>	<b>10 718 982</b>	<b>31 833 037</b>
<b>II ФІНАНСОВІ АКТИВИ</b>			
Довгострокова дебіторська заборгованість	1100	-	-
Довгострокові фінансові інвестиції, у тому числі:	1110	-	-
цінні папери, крім акцій	1111	-	-
акції та інші форми участі в капіталі	1112	-	-
Поточна дебіторська заборгованість			
за розрахунками з бюджетом	1120	-	-
за розрахунками за товари, роботи, послуги	1125	-	-
за наданими кредитами	1130	-	-
за виданими авансами	1135	-	-
за розрахунками із соціального страхування	1140	4 054	-
за внутрішніми розрахунками	1145	-	-
інша поточна дебіторська заборгованість	1150	98 650	105 821
Поточні фінансові інвестиції	1155	-	-
Грошові кошти та їх еквіваленти розпорядників бюджетних коштів та державних цільових фондів у:			
національній валюті, у тому числі в:	1160	70 699	135 271
касі	1161	-	-
казначействі	1162	70 699	135 271
установах банків	1163	-	-
іноземній валюті	1165	-	-
Кошти бюджетів та інших клієнтів на:			
єдиному казначейському рахунку	1170	-	-
рахунках в установах банків у тому числі:	1175	-	-
в національній валюті	1176	-	-
в іноземній валюті	1177	-	-
Інші фінансові активи	1180	-	-
<b>Усього за розділом II</b>	<b>1195</b>	<b>173 403</b>	<b>241 092</b>
<b>III ВИТРАТИ МАЙБУТНІХ ПЕРІОДІВ</b>	<b>1200</b>	<b>-</b>	<b>-</b>
<b>БАЛАНС</b>	<b>1300</b>	<b>10 892 385</b>	<b>32 074 129</b>

ПАСИВ	Код рядка	На початок звітного періоду	На кінець звітного періоду
1	2	3	4
<b>I. ВЛАСНИЙ КАПІТАЛ ТА ФІНАНСОВИЙ РЕЗУЛЬТАТ</b>			
Внесений капітал	1400	10 702 198	34 705 006
Капітал у дооцінках	1410	-	-
Фінансовий результат	1420	159 715	-2 644 236
Капітал у підприємствах	1430	-	-
Резерви	1440	-	-
Цільове фінансування	1450	-	-
Усього за розділом I	1495	10 861 913	32 060 770
<b>II. ЗОБОВ'ЯЗАННЯ</b>			
Довгострокові зобов'язання:			
за цінними паперами	1500	-	-
за кредитами	1510	-	-
інші довгострокові зобов'язання	1520	-	-
Поточна заборгованість за довгостроковими зобов'язаннями	1530	-	-
Поточні зобов'язання:			
за платежами до бюджету	1540	-	-
за розрахунками за товари, роботи, послуги	1545	-	10 672
за кредитами	1550	-	-
за одержаними авансами	1555	-	-
за розрахунками з оплати праці	1560	4 054	-
за розрахунками із соціального страхування	1565	-	-
за внутрішніми розрахунками	1570	-	-
інші поточні зобов'язання, з них:	1575	26 418	2 687
за цінними паперами	1585	-	-
Усього за розділом II	1595	30 472	13 359
<b>III. ЗАБЕЗПЕЧЕННЯ</b>	1600	-	-
<b>IV. ДОХОДИ МАЙБУТНІХ ПЕРІОДІВ</b>	1700	-	-
<b>БАЛАНС</b>	1800	10 892 385	32 074 129

Керівник (посадова особа)

  
(підпис)

І.С. Гаврилюк

(ініціали та прізвище)

Головний бухгалтер (спеціаліст,  
на якого покладено виконання  
обов'язків бухгалтерської служби)



О.А. Трошій

15 014 527



Додаток 2  
до Національного положення (стандарту) бухгалтерського обліку в  
державному секторі 101 «Подання фінансової звітності»

Установа/бюджет  
Територія  
Організаційно-правова форма господарювання  
Орган державного управління  
Вид економічної діяльності  
Одиниця виміру: грн.  
Періодичність: квартальна, річна

Дата (рік, місяць, число)  
Рубіжанський професійний хіміко-технологічний ліцей за СДРІОУ  
м.Рубіжне Луганська обл. за КОАТУУ  
Державна організація (установа, заклад) за КОПФГ  
Луганська обласна державна адміністрація за КОДУ  
Професійно-технічна освіта за КВЕД

КОДИ		
2018	I	12
		02540367
		4412500000
		425
		01005
		85.32

**ЗВІТ ПРО ФІНАНСОВІ РЕЗУЛЬТАТИ**  
за 2017 рік  
**I. ФІНАНСОВИЙ РЕЗУЛЬТАТ ДІЯЛЬНОСТІ**

Форма № 2-дс

Стаття	Код рядка	За звітний період	За аналогічний період попереднього року
1	2	3	4
<b>ДОХОДИ</b>			
<b>Доходи від обмінних операцій</b>			
Бюджетні асигнування	2010	8 665 487	-
Доходи від надання послуг (виконання робіт)	2020	145 113	-
Доходи від продажу активів	2030	228	-
Фінансові доходи	2040	-	-
Інші доходи від обмінних операцій	2050	91 208	-
<b>Усього доходів від обмінних операцій</b>	<b>2080</b>	<b>8 902 036</b>	-
<b>Доходи від необмінних операцій</b>			
Податкові надходження	2090	-	-
Неподаткові надходження	2100	-	-
Трансферти	2110	-	-
Надходження до державних цільових фондів	2120	-	-
Інші доходи від необмінних операцій	2130	15 398	-
<b>Усього доходів від необмінних операцій</b>	<b>2170</b>	<b>15 398</b>	-
<b>Усього доходів</b>	<b>2200</b>	<b>8 917 434</b>	-

<b>ВИТРАТИ</b>			
<b>Витрати за обмінними операціями</b>			
Витрати на виконання бюджетних програм	2210	8 662 998	-
Витрати на виготовлення продукції (надання послуг, виконання робіт)	2220	124 262	-
Витрати з продажу активів	2230	-	-
Фінансові витрати	2240	-	-
Інші витрати за обмінними операціями	2250	319 699	-
<b>Усього витрат за обмінними операціями</b>	<b>2290</b>	<b>9 106 959</b>	-
<b>Витрати за необмінними операціями</b>			
Трансферти	2300	-	-
Інші витрати за необмінними операціями	2310	8 501	-
<b>Усього витрати за необмінними операціями</b>	<b>2340</b>	<b>8 501</b>	-
<b>Усього витрат</b>	<b>2380</b>	<b>9 115 460</b>	-
<b>Профіцит/дефіцит за звітний період</b>	<b>2390</b>	<b>-198 026</b>	-

**II. ВИДАТКИ БЮДЖЕТУ (КОШТОРИСУ) ЗА ФУНКЦІОНАЛЬНОЮ КЛАСИФІКАЦІЄЮ ВИДАТКІВ ТА КРЕДИТУВАННЯ БЮДЖЕТУ**

Найменування показника	Код рядка	За звітний період	За аналогічний період попереднього року
1	2	3	4
Загальнодержавні функції	2420	-	-
Оборона	2430	-	-
Громадський порядок, безпека та судова влада	2440	-	-
Економічна діяльність	2450	-	-
Охорона навколишнього природного середовища	2460	-	-
Житлово-комунальне господарство	2470	-	-
Охорона здоров'я	2480	-	-
Духовний та фізичний розвиток	2490	-	-
Освіта	2500	9 115 460	-
Соціальний захист та соціальне забезпечення	2510	-	-
<b>УСЬОГО:</b>	<b>2520</b>	<b>9 115 460</b>	-



**IV. ЕЛЕМЕНТИ ВИТРАТ ЗА ОБМІННИМИ ОПЕРАЦІЯМИ**

Стаття	Код рядка	За звітний період	За аналогічний період попереднього року
1	2	3	4
Витрати на оплату праці	2820	5 831 232	-
Відрахування на соціальні заходи	2830	1 041 037	-
Матеріальні витрати	2840	1 906 490	-
Амортизація	2850	310 325	-
Інші витрати	2860	17 875	-
<b>Усього</b>	<b>2890</b>	<b>9 106 959</b>	-

Керівник (посадова особа)

*U. P. K.*  
(підпис)

І.С. Гаврилюк  
(ініціали та прізвище)

Головний бухгалтер (спеціаліст,  
на якого покладено виконання  
обов'язків бухгалтерської служби)

*Е. А. С.*  
(підпис)

О.А. Трошій  
(ініціали та прізвище)





Установа/бюджет  
Територія  
Організаційно-правова форма господарювання  
Орган державного управління  
Вид економічної діяльності  
Одиниця виміру: грн.  
Періодичність: річна

Дата (рік, місяць, число)  
Рубіжанський професійний хіміко-технологічний ліцей за ЄДРПОУ  
м.Рубіжне Луганська обл. за КОАТУУ  
Державна організація (установа, заклад) за КОПФГ  
Луганська обласна державна адміністрація за КОДУ  
Професійно-технічна освіта за КВЕД

КОДИ	
	01
	02540367
	4412500000
	425
	01005
	85.32

**ЗВІТ ПРО РУХ ГРОШОВИХ КОШТІВ**  
за 2017 рік

Форма № 3-дс

Стаття	Код рядка	За звітний період	За аналогічний період попереднього року
1	2	3	4
<b>I. Рух коштів у результаті операційної діяльності</b>			
Надходження від обмінних операцій:			
бюджетні асигнування			
надходження від надання послуг (виконання робіт)	3000	8 665 487	-
надходження від продажу активів	3005	140 046	-
інші надходження від обмінних операцій	3010	228	-
інші надходження від обмінних операцій	3015	1 788	-
Надходження від необмінних операцій:			
податкові надходження	3020	-	-
неподаткові надходження	3025	-	-
трансферти, з них:	3030	-	-
кошти трансфертів, отримані від органів державного управління	3031	-	-
надходження до державних цільових фондів	3040	-	-
інші надходження від необмінних операцій	3045	15 399	-
інші надходження	3090	136 919	-
Усього надходжень від операційної діяльності	3095	8 959 867	-
Витрати за обмінними операціями:			
витрати на виконання бюджетних програм	3100	8 665 487	-
витрати на виготовлення продукції (надання послуг, виконання робіт)	3110	117 699	-
витрати з продажу активів	3115	228	-
інші витрати за обмінними операціями	3120	1 788	-
Витрати за необмінними операціями:			
трансферти, з них:	3125	-	-
кошти трансфертів органам державного управління інших рівнів	3126	-	-
інші витрати за необмінними операціями	3130	15 924	-
інші витрати	3180	160 650	-
Усього витрат від операційної діяльності	3190	8 961 776	-
Чистий рух коштів від операційної діяльності	3195	-1 909	-
<b>II. Рух коштів у результаті інвестиційної діяльності</b>			
Надходження від продажу:			
фінансових інвестицій	3200	-	-
основних засобів	3205	-	-
інвестиційної нерухомості	3210	-	-
нематеріальних активів	3215	-	-
незавершених капітальних інвестицій	3220	-	-
довгострокових біологічних активів	3225	-	-
Надходження цільового фінансування	3230	564 000	-
інші надходження	3235	-	-
Усього надходжень від інвестиційної діяльності	3240	564 000	-
Витрати на придбання:			
фінансових інвестицій	3245	-	-
основних засобів	3250	564 000	-
інвестиційної нерухомості	3255	-	-
нематеріальних активів	3260	-	-
незавершених капітальних інвестицій	3265	-	-
довгострокових біологічних активів	3270	-	-
інші витрати	3285	-	-
Усього витрат від інвестиційної діяльності	3290	564 000	-
Чистий рух коштів від інвестиційної діяльності	3295	-	-
<b>III. Рух коштів у результаті фінансової діяльності</b>			
Надходження від:			
повернення кредитів	3300	-	-
отримання позик	3305	-	-
отримання відсотків (роялті)	3310	-	-

15-014-277

Інші надходження	3340	-	-
<b>Усього надходжень від фінансової діяльності</b>	<b>3345</b>	<b>-</b>	<b>-</b>
Витрати на:			
надання кредитів	3350	-	-
погашення позик	3355	-	-
сплату відсотків	3360	-	-
Інші витрати	3380	-	-
Коригування	3385	-	-
<b>Усього витрат від фінансової діяльності</b>	<b>3390</b>	<b>-</b>	<b>-</b>
<b>Чистий рух коштів від фінансової діяльності</b>	<b>3395</b>	<b>-</b>	<b>-</b>
<b>Чистий рух коштів за звітний період</b>	<b>3400</b>	<b>-1 909</b>	<b>-</b>
Залишок коштів на початок року	3405	70 699	-
Залишок коштів отриманий	3410	110 762	-
Залишок коштів перерахований	3415	44 281	-
Вплив зміни валютних курсів на залишок коштів	3420	-	-
Залишок коштів на кінець року	3425	135 271	-

\* Надходження в натуральній формі

\* Витрати в натуральній формі

15399

15399

Керівник (посадова особа)

*И.С. Гаврилюк*  
(підпис)

І.С. Гаврилюк


(ініціали та прізвище)

Головний бухгалтер (спеціаліст, на якого покладено виконання обов'язків бухгалтерської служби)

*О.А. Трошій*  
(підпис)

О.А. Трошій

(ініціали та прізвище)



Доля:   
 до Н, ального положення (стандарту) бухгалтерського обліку в державному секторі 101 «Подання фінансової звітності»

Дата (рік, місяць, число)

КОДИ		
2018	12	01
02540367		
4412500000		
425		
01005		
85.32		

Установа/бюджет

Рубіжанській професійній хіміко-технологічній ліцей

за ЄДРПОУ

Територія

м.Рубіжне Луганська обл.

за КОАТУУ

Організаційно-правова форма господарювання

Державна організація (установа, заклад)

за КОПФГ

Орган державного управління

Луганська обласна державна адміністрація

за КОДУ

Вид економічної діяльності

Професійно-технічна освіта

за КВЕД

Одиниця виміру: грн.

Періодичність: річна

**ЗВІТ ПРО ВЛАСНИЙ КАПІТАЛ**  
за 2017 рік

Форма N 4-дс

Стаття	Код рядка	Внесений капітал	Капітал у дооцінках	Фінансовий результат	Капітал у підприємствах	Резерви	Цільове фінансування	Разом
1	2	3	4	5	6	7	8	9
Залишок на початок року	4000	10 702 198	-	159 715	-	-	-	10 861 913
<b>Коригування:</b>								
Зміна облікової політики	4010	-	-	-	-	-	-	-
Виправлення помилок	4020	-	-	-	-	-	-	-
Інші зміни	4030	2 605 925	-	-2 605 925	-	-	-	-
Скоригований залишок на початок року	4090	13 308 123	-	-2 446 210	-	-	-	10 861 913
<b>Переоцінка активів:</b>								
Дооцінка (уцінка) основних засобів	4100	-	-	-	-	-	-	-
Дооцінка (уцінка) незавершених капітальних інвестицій	4110	-	-	-	-	-	-	-
Дооцінка (уцінка) нематеріальних активів	4120	-	-	-	-	-	-	-
Дооцінка (уцінка) довгострокових біологічних активів	4130	-	-	-	-	-	-	-
Профіцит/дефіцит за звітний період	4200	-	-	-198 026	-	-	-	-198 026
Збільшення капіталу в підприємствах	4210	-	-	-	-	-	-	-
Зменшення капіталу в підприємствах	4220	-	-	-	-	-	-	-
Інші зміни в капіталі	4290	21 396 883	-	-	-	-	-	21 396 883
Разом змін в капіталі	4300	21 396 883	-	-198 026	-	-	-	21 198 857
Залишок на кінець року	4310	34 705 006	-	-2 644 236	-	-	-	32 060 770

Керівник (посадова особа)

(підпис)

І.С. Гаврилук

(ініціали та прізвище)

Головний бухгалтер (спеціаліст, на якого покладено виконання обов'язків бухгалтерської служби)

(підпис)

О.А. Троцьій

(ініціали та прізвище)

Додаток 3  
до Національного положення (стандарту) бухгалтерського обліку в державному секторі 101  
«Подання фінансової звітності»

Суб'єкт бухгалтерського обліку в державному секторі/бюджет

Рубіжанський професійний змітно-технологічний ліцей  
м. Рубіжжє Луганська обл.

Дата (рік, місяць, число)

за СДРІОУ  
за КОАТУУ  
за КОПФ  
за КОДУ  
за КВЕД

КОДН		
2018	1	12
		01
		4412500000
		425
		01005
		85.32

Організаційно-правова форма господарювання  
Орган державного управління  
Вид економічної діяльності  
Одиниця виміру, грн.  
Періодичність, роки

Державна організація (установа, заклад)  
Луганська обласна державна адміністрація  
Професійно-технічна освіта

ПРИМІТКИ ДО РІЧНОЇ ФІНАНСОВОЇ ЗВІТНОСТІ  
за 2017 рік

Форма № 5-дс

Групи основних засобів	Код рядка	Залишок на початок року		Переоцінка (заощадження +, утратки -)		Вибуття за звітний рік		Надійшло за рік		Зменшення/збільшення корисності	Нарахована амортизація за звітний рік	Інші зміни за рік		Залишок на кінець року		Діапазон корисного використання		
		первісна (переоцінена) вартість	зносу	первісною (переоціненою) вартістю	зносу	первісна (переоцінена) вартість	накопичена амортизація	первісна (переоцінена) вартість	зносу			первісною (переоціненою) вартістю	зносу	первісна (переоцінена) вартість	зносу	від	до	
																		1
Інвестиційна нерухомість	010	-	-	-	-	-	-	-	-	-	-	-	-	-	-	-	-	-
Земельні ділянки	020	9 982 517	-	-	-	-	-	-	-	-	-	-	-	-	-	-	-	-
Капітальні витрати на поліпшення земель	030	-	-	-	-	-	-	-	-	-	-	-	-	20 243 182	-	30 225 699	-	-
Будівлі, споруди та передавальні пристрої	040	2 111 334	1 905 857	-	-	-	-	-	-	-	-	-	-	-	-	-	-	-
Машини та обладнання	050	694 623	512 967	-	-	16 540	16 540	490 724	-	-	28 443	657 062	256 663	2 768 396	2 190 963	15	20	
Транспортні засоби	060	1 318	1 318	-	-	-	-	-	-	-	63 114	-	-	1 168 807	559 541	10	15	
Інструменти, прилади, інвентар	070	25 466	14 320	-	-	2 766	2 766	-	-	-	-	-	-	1 318	1 318	5	5	
Тварини та багаторічні насадження	080	4 307	-	-	-	-	-	-	-	-	1 665	-	-	22 700	13 219	10	10	
Інші основні засоби	090	-	-	-	-	-	-	-	-	-	-	-	-	4 307	-	25	25	
Музейні фонди	100	-	-	-	-	-	-	-	-	-	-	-	-	-	-	-	-	
Бібліотечні фонди	110	74 326	36 907	-	-	1 363	1 363	-	-	-	-	-	-	-	-	-	-	
Малювальні необоротні матеріальні активи	120	316 418	114 929	-	-	63 997	63 997	90 948	-	-	-	-	-	72 963	35 544	-	-	
Білизна, постільні речі, одяг та взуття	130	95 839	19 626	-	-	367	367	-	-	-	45 474	-	-	343 369	96 406	-	-	
Інвентарна тара	140	-	-	-	-	-	-	-	-	-	-	-	-	95 472	19 259	-	-	
Необоротні матеріальні активи спеціального призначення	150	-	-	-	-	-	-	-	-	-	-	-	-	-	-	-	-	
Природні ресурси	160	-	-	-	-	-	-	-	-	-	-	-	-	-	-	-	-	
Інші необоротні матеріальні активи	170	-	-	-	-	-	-	-	-	-	-	-	-	-	-	-	-	
<b>Разом</b>	<b>180</b>	<b>13306148</b>	<b>2605924</b>	<b>0</b>	<b>0</b>	<b>85033</b>	<b>85033</b>	<b>581672</b>	<b>0</b>	<b>0</b>	<b>138696</b>	<b>20900244</b>	<b>256663</b>	<b>34703031</b>	<b>2916250</b>	<b>0</b>	<b>0</b>	

3 рядка 180 графа 7

Вартість основних засобів, які вибули внаслідок:  
- безоплатної передачі (внутрішньодомашня передача)  
- продажу  
- крадіжки, нестачі  
- списання, як непридатні

(181) \_\_\_\_\_ 0  
(182) \_\_\_\_\_ 0  
(183) \_\_\_\_\_ 0  
(184) \_\_\_\_\_ 85033

3 рядка 180 графа 9

збільшення вартості основних засобів в результаті:

75 014 217

- придбання  
 - реконструкції, добудови, дообладнання,  
 - безкоштовного отримання за операціями внутрішньої  
 передачі  
 - отримання благодійних грантів, дарунків

(185) 575103  
 (186) 0  
 (187) 0  
 (188) 6569

З рядка 180 графа 15

вартість основних засобів, щодо яких існують передбачені чинним законодавством обмеження права власності, користування та розпорядження  
 залишкова вартість основних засобів, що тимчасово не використовуються (консервація, реконструкція тощо)  
 вартість повністю амортизованих основних засобів, які продовжують використовуватись  
 вартість основних засобів, які утримуються для продажу, передачі без оплати  
 вартість безоплатно отриманих основних засобів (крім внутрішньої передачі)  
 знос основних засобів, щодо яких існують обмеження права власності, користування та розпорядження

(189) 30225699  
 (190) 0  
 (191) 1431185  
 (192) 0  
 (193) 215082  
 (194) 0

З рядка 180 графа 16

**II. Нематеріальні активи**

Групи нематеріальні активи	Код рядка	Залишок на початок року		Переоцінка (дооцінка +, уцінка -)		Вибуття за звітний рік		Надійшло за рік		Зменшення/збільшення корисності за рік	Нераховано амортизацію у звітному році	Інші зміни за рік		Залишок на кінець року		Діапазон корисного використання	
		первісна (переоцінена) вартість	накопичена амортизація	первісна вартість	накопиченої амортизації	первісна (переоцінена) вартість	накопичена амортизація	первісна (переоцінена) вартість	накопичена амортизація			первісної (переоціненої) вартості	накопиченої амортизації	первісна (переоцінена) вартість	накопиченої амортизації	від	до
1	2	3	4	5	6	7	8	9	10	11	12	13	14	15	16	17	18
Авторське та суміжні з ним права	200	-	-	-	-	-	-	-	-	-	-	-	-	-	-	-	-
Права користування природними ресурсами	210	-	-	-	-	-	-	-	-	-	-	-	-	-	-	-	-
Права на знаки для товарів і послуг	220	-	-	-	-	-	-	-	-	-	-	-	-	-	-	-	-
Права користування майном	230	-	-	-	-	-	-	-	-	-	-	-	-	-	-	-	-
Права на об'єкти промислової власності	240	-	-	-	-	-	-	-	-	-	-	-	-	-	-	-	-
Інші нематеріальні активи	250	1 975	-	-	-	-	-	-	-	-	-	-	-	1 975	-	-	-
<b>Разом</b>	<b>260</b>	<b>1 975</b>	<b>-</b>	<b>-</b>	<b>-</b>	<b>-</b>	<b>-</b>	<b>-</b>	<b>-</b>	<b>-</b>	<b>-</b>	<b>-</b>	<b>-</b>	<b>1 975</b>	<b>-</b>	<b>-</b>	<b>-</b>

З рядка 260 графа 15

вартість безоплатно отриманих нематеріальних активів  
 вартість нематеріальних активів, щодо яких існує обмеження права власності  
 вартість оформлених у заставу нематеріальних активів  
 вартість нематеріального активу з невизначеним строком корисності використання  
 накопичена амортизація нематеріальних активів, щодо яких існує обмеження права власності  
 накопичена амортизація переданих у заставу нематеріальних активів

(261) 340  
 (262) 0  
 (263) 0  
 (264) 0  
 (265) 0  
 (266) 0

З рядка 260 графа 16

**III. Капітальні інвестиції**

Найменування показника	Код рядка	На початок року	За рік	На кінець року
1	2	3	4	5
Капітальні інвестиції в основні засоби	300	-	-	-
Капітальні інвестиції в інші необоротні матеріальні активи	310	-	-	-
Капітальні інвестиції в нематеріальні активи	320	-	-	-
Капітальні інвестиції в довгострокові біологічні активи	330	-	-	-
Капітальні інвестиції в необоротні активи спеціального призначення	340	-	-	-
<b>Разом</b>	<b>350</b>	<b>-</b>	<b>-</b>	<b>-</b>

З рядка 350 графа 5

Загальна сума витрат на дослідження та розробку, що включена до складу витрат звітного періоду

(351) \_\_\_\_\_

#### IV. Виробничі запаси

Найменування показника	Код рядка	Надходження за рік	Вибуття		Балансова вартість на кінець року	Зміна вартості на	
			всього	з них витрачено на потреби установи		збільшення до чистої вартості реалізації [1]	уцінка
1	2	3	4	5	6	7	8
Продукти харчування	360	853	22	22	866	-	-
Медикаменти та перев'язувальні матеріали	370	700	1 121	1 121	459	-	-
Будівельні матеріали	380	50 525	47 544	47 544	5 369	-	-
Пально-мастильні матеріали	390	-	-	-	-	-	-
Запасні частини	400	-	-	-	-	-	-
Тара	410	2	-	-	2	-	-
Сировина і матеріали	420	428	-	-	540	-	-
Інші виробничі запаси	430	-	-	-	-	-	-
Готова продукція	440	-	-	-	-	-	-
Матеріали та швидкозношувані предмети	450	19 371	-	-	32 704	-	-
Державні матеріальні резерви та запаси	460	-	-	-	-	-	-
Активи для розподілу, передачі, продажу	470	-	-	-	-	-	-
Інші нефінансові активи	480	4 306	-	-	4 341	-	-
Незавершене виробництво запасів	490	-	-	-	-	-	-
<b>Разом</b>	<b>500</b>	<b>76 185</b>	<b>48 687</b>	<b>48 687</b>	<b>44 281</b>	-	-

З рядка 500 графа 6 Балансова вартість запасів:

оформлених в заставу	(501) _____	0
переданих на комісію	(502) _____	0
переданих у переробку	(503) _____	0
відображених за чистою вартістю реалізації	(504) _____	0
відображених за відновлювальною вартістю	(505) _____	0

15 014 200



[1] Визначається за п. 5 розділу III Національного положення (стандарту) бухгалтерського обліку в державному секторі 123 «Запаси»

#### V. Фінансові інвестиції

Найменування показника	Код рядка	За рік		Залишок на кінець року	
		довгострокові	поточні	довгострокові	поточні
1	2	3	4	5	6
Акції	530	-	-	-	-
Цінні папери (крім акцій)	540	-	-	-	-
Капітал підприємств	550	-	-	-	-
Векселі одержані	560	-	-	-	-
Інші фінансові інвестиції	570	-	-	-	-
<b>Разом:</b>	<b>580</b>	-	-	-	-

З рядка 580 графа 3

Втрати від зменшення корисності/доходи від відновлення корисності протягом року

(581) \_\_\_\_\_

З рядка 1110 графа 4 Балансу

Довгострокові фінансові інвестиції відображені:

за собівартістю (582) \_\_\_\_\_

за амортизованою собівартістю (583) \_\_\_\_\_

перелік підприємств, що належать до сфери управління (584):

Найменування суб'єкта господарювання	ЄДРПОУ	Розмір частки в капіталі таких підприємств (%)
-	-	-
-	-	-

учасники спільної діяльності наводять таку інформацію (585):

Перелік суб'єктів, з якими укладено договір про спільну діяльність			Сума активів, переданих до спільної діяльності	Сума всіх зобов'язань, взятих для проведення спільної діяльності	Сума доходів і витрат спільної діяльності	Інформація про оператора спільної діяльності
Найменування суб'єкта господарювання	ЄДРПОУ	Строк дії договору				
1	2	3	4	5	6	7
-	-	-	-	-	-	-
-	-	-	-	-	-	-

З рядка 1155 графи 4 Балансу

Поточні фінансові інвестиції відображені:  
за собівартістю  
за амортизованою собівартістю

(586) \_\_\_\_\_

(587) \_\_\_\_\_

перелік підприємств, що належать до сфери управління (588):

Найменування суб'єкта господарювання	ЄДРПОУ	Розмір частки в капіталі таких підприємств (%)
-	-	-
-	-	-

учасники спільної діяльності наводять таку інформацію (589):

Перелік суб'єктів, з якими укладено договір про спільну діяльність			Сума активів, переданих до спільної діяльності	Сума всіх зобов'язань, взятих для проведення спільної діяльності	Сума доходів і витрат спільної діяльності	Інформація про оператора спільної діяльності
Найменування суб'єкта господарювання	ЄДРПОУ	Строк дії договору				
1	2	3	4	5	6	7
-	-	-	-	-	-	-
-	-	-	-	-	-	-

### VI. Зобов'язання

Групи зобов'язань	Код рядка	Усього на початок року	Усього на кінець року	У т. ч. за строками	
				до 12 місяців	більше 12 місяців
1	2	3	4	5	6
Довгострокові	600	-	-	-	-
Поточні	610	30 472	13 359	13 359	-
Доходи майбутніх періодів	620	-	-	-	-

### VII. Дебіторська заборгованість

Найменування показника	Код рядка	Всього на кінець року	у т.ч. по строках погашення		
			до 12 місяців	від 12 до 18 місяців	від 18 до 36 місяців
1	2	3	4	5	6
Довгострокова дебіторська заборгованість	650	-	-	-	-
Поточна дебіторська заборгованість	660	105 821	105 821	-	-

Списано у звітному році безнадійної дебіторської заборгованості (661) 8501

Прострочена дебіторська заборгованість \_\_\_\_\_ (662) \_\_\_\_\_

з неї:

матеріали передано до суду, ведеться позовна робота

винесено рішення суду, виконавче провадження

проти дебітора порушено справу про банкрутство:

заборгованість заявлена та визнана

заборгованість заявлена та не визнана

заборгованість не заявлена

стосовно дебітора проведено державну реєстрацію припинення юридичної особи в результаті ліквідації

15 СІЧ 2013






**VIII. Доходи та витрати**

Найменування показника	Код рядка	За рік
1	2	3
<b>Доходи – усього</b>	<b>760</b>	<b>8 917 434</b>
у тому числі:		
<b>від обмінних операцій:</b>		
бюджетні асигнування	770	8 665 487
надання послуг	780	145 113
продаж	790	228
операцій з капіталом	800	-
продаж нерухомого майна	810	-
відсотки	820	-
роялті	830	-
дивіденди	840	-
інші доходи від обмінних операцій	850	91 208
у тому числі:		
курсова різниця	851	-
дооцінка активів в межах суми попередньої уцінки	852	-
відновлення корисності активів	853	-
<b>від необмінних операцій:</b>		
податкові надходження	860	-
неподаткові надходження	870	-
трансферти	880	-
гранти та дарунки	890	15 398
надходження до державних цільових фондів	900	-
списаних зобов'язань, що не підлягають погашенню	910	-
<b>Витрати - всього</b>	<b>920</b>	<b>8 805 135</b>
у тому числі:		
інші витрати за обмінними операціями	930	8 501
з них:		
курсова різниця	931	-
витрати, пов'язані з реалізацією активів	932	-
уцінка активів	933	-
втрати від зменшення корисності активів	934	-
інші витрати за необмінними операціями	940	-
з них:		
витрати, пов'язані з передачею активів, що передають суб'єкти державного сектору суб'єктам господарювання, фізичним особам та іншим суб'єктам державного сектору для виконання цільових заходів	941	-
неповернення депозитів	942	-

Сума отриманих активів, робіт (послуг) у натуральній формі	(950)	15 398
Сума витрат, визнаних у зв'язку з недоотриманням раніше визнаних доходів	(960)	0

15 000 000



### IX. Нестачі і втрати грошових коштів і матеріальних цінностей

Найменування показника	Код рядка	Сума
1	2	3
Недостачі та крадіжки грошових коштів і матеріальних цінностей на початок звітнього року	970	-
Встановлено недостач та крадіжок грошових коштів і матеріальних цінностей протягом звітнього року – усього	980	-
з них:		
віднесено на винних осіб	981	-
Списано недостачі в межах природного убутку	990	-
Списано недостачі, винні особи за якими не встановлені	1000	-
Стягнуто з винних осіб	1010	-
Списано за висновками слідчих органів	1020	-
Недостачі та крадіжки грошових коштів і матеріальних цінностей на кінець звітнього року	1030	-
у тому числі:		
віднесених на винних осіб	1031	-
справи знаходяться в слідчих органах (винні особи не встановлені)	1032	-

### X. Будівельні контракти

Найменування показника	Код рядка	Сума
1	2	3
Дохід за будівельними контрактами за звітний рік	1050	-
Загальна сума за незавершеними будівельними контрактами	1060	-
Загальна сума зазначених витрат і визнаного дефіциту на дату балансу	1070	-
Сума отриманих авансів за будівельними контрактами на дату балансу	1080	-
Вартість виконаних субпідрядних робіт	1090	-
Сума проміжних рахунків, яка несплачена	1100	-
Сума валової заборгованості замовників на дату балансу	1110	-
Сума валової заборгованості замовникам на дату балансу	1120	-

13 014 213

**XI. Біологічні активи**

Групи біологічних активів	Код рядка	Обліковуються за первісною вартістю									Обліковуються за справедливою вартістю				
		залишок на початок року		надійшло за рік	вибуло за рік		нараховано амортизації за рік	зменшення/відновлення корисності	залишок на кінець року		залишок на початок року	надійшло за рік	зміни вартості за рік	вибуло за рік	залишок на кінець року
		Первісна вартість	Накопичена амортизація		первісна вартість	накопичена вартість			первісна вартість	накопичена амортизація					
1	2	3	4	5	6	7	8	9	10	11	12	13	14	15	16
<b>Довгострокові біологічні активи –усього в тому числі:</b>	<b>1140</b>	-	-	-	-	-	-	-	-	-	-	-	-	-	-
робоча худоба	1141	-	-	-	-	-	-	-	-	-	-	-	-	-	-
продуктивна худоба	1142	-	-	-	-	-	-	-	-	-	-	-	-	-	-
багаторічні насадження	1143	-	-	-	-	-	-	-	-	-	-	-	-	-	-
інші довгострокові біологічні активи	1144	-	-	-	-	-	-	-	-	-	-	-	-	-	-
<b>Поточні біологічні активи –усього в тому числі:</b>	<b>1150</b>	-	-	-	-	-	-	-	-	-	-	-	-	-	-
тварини на вирощуванні та відгодівлі	1151	-	-	-	-	-	-	-	-	-	-	-	-	-	-
біологічні активи в стані біологічних перетворень (крім тварин на вирощуванні та відгодівлі)	1152	-	-	-	-	-	-	-	-	-	-	-	-	-	-
Інші поточні біологічні активи	1153	-	-	-	-	-	-	-	-	-	-	-	-	-	-
<b>Разом</b>	<b>1190</b>	-	-	-	-	-	-	-	-	-	-	-	-	-	-

З рядка 1190 графа 10 і графа 16

балансова вартість біологічних активів, щодо яких існують передбачені законодавством обмеження права власності

(1191) \_\_\_\_\_

балансова вартість біологічних активів, переданих у заставу як забезпечення зобов'язань

(1192) \_\_\_\_\_

З рядка 1190 графа 13

вартість придбаних біологічних активів

(1193) \_\_\_\_\_

вартість безоплатно отриманих біологічних активів

(1194) \_\_\_\_\_

З рядка 1190 графа 15

вартість реалізованих біологічних активів

(1195) \_\_\_\_\_

Обсяг виробництва сільськогосподарської продукції за звітний період

Найменування показника	Код рядка	одиниця виміру	Кількість	Вартість первісного визнання за одиницю	Вартість первісного визнання всього
1	2	3	4	5	6
<b>Продукція та додаткові біологічні активи рослинництва - усього</b>	<b>1200</b>				-
у тому числі:					-
зернові і зернобобові	1210				-
з них:					-
пшениця	1211				-
соя	1212				-
сояшник	1213				-
ріпак	1214				-
цукрові буряки (фабричні)	1215				-
картопля	1216				-
плоди (зерняткові, кісточкові)	1217				-
інша продукція рослинництва	1218				-
додаткові біологічні активи рослинництва	1219				-
<b>Продукція та додаткові біологічні активи тваринництва - усього</b>	<b>1220</b>				-
у тому числі:					-
приріст живої маси - усього	1230				-
з нього:					-
великої рогатої худоби	1231				-
свиней	1232				-
молоко	1233				-
вовна	1234				-
яйця	1235				-
інша продукція тваринництва	1236				-
додаткові біологічні активи тваринництва	1237				-
продукція рибництва	1238				-
	1239				-
<b>Сільськогосподарська продукція та додаткові біологічні активи - разом</b>	<b>1240</b>				-

**XII. Розшифровка позабалансових рахунків**

Назва рахунку позабалансового обліку	Код рядка	Залишок на початок звітного року	Находження	Вибуття	Залишок на кінець звітного року
1	2	3	4	5	6
01 «Орендовані основні засоби та нематеріальні активи»	1310	10 577	-	-	10 577
011 «Орендовані основні засоби розпорядників бюджетних коштів»	1311	10 577	-	-	10 577
012 «Орендовані основні засоби державних цільових фондів»	1312	-	-	-	-
013 «Орендовані нематеріальні активи розпорядників бюджетних коштів»	1313	-	-	-	-
014 «Орендовані нематеріальні активи державних цільових фондів»	1314	-	-	-	-
02 «Активи на відповідальному зберіганні»	1320	2 477	-	-	2 477
021 «Активи на відповідальному зберіганні розпорядників бюджетних коштів»	1321	2 477	-	-	2 477
022 «Активи на відповідальному зберіганні державних цільових фондів»	1322	-	-	-	-
03 «Бюджетні зобов'язання»	1330	-	2 420 940	2 410 268	10 672
031 «Укладені договори (угоди, контракти) розпорядників бюджетних коштів»	1331	-	2 420 940	2 410 268	10 672
032 «Укладені договори (угоди, контракти) державних цільових фондів»	1332	-	-	-	-
04 «Непередбачені активи»	1340	-	-	-	-
041 «Непередбачені активи розпорядників бюджетних коштів»	1341	-	-	-	-
042 «Непередбачені активи державних цільових фондів»	1342	-	-	-	-
05 «Непередбачені зобов'язання, гарантії та забезпечення надані»	1350	-	-	-	-
051 «Гарантії та забезпечення надані розпорядників бюджетних коштів»	1351	-	-	-	-
052 «Гарантії та забезпечення надані державних цільових фондів»	1352	-	-	-	-
053 «Непередбачені зобов'язання розпорядників бюджетних коштів»	1353	-	-	-	-
054 «Непередбачені зобов'язання державних цільових фондів»	1354	-	-	-	-
06 «Гарантії та забезпечення отримані»	1360	-	-	-	-
061 «Гарантії та забезпечення отримані розпорядників бюджетних коштів»	1361	-	-	-	-
062 «Гарантії та забезпечення отримані державних цільових фондів»	1362	-	-	-	-
07 «Списані активи»	1370	22 551	8 501	-	31 052
071 «Списана дебіторська заборгованість розпорядників бюджетних коштів»	1371	22 551	8 501	-	31 052
072 «Списана дебіторська заборгованість державних цільових фондів»	1372	-	-	-	-
073 «Невідшкодовані нестачі і втрати від псування цінностей розпорядників бюджетних коштів»	1373	-	-	-	-
074 «Невідшкодовані нестачі і втрати від псування цінностей державних цільових фондів»	1374	-	-	-	-
08 «Бланки документів суворої звітності»	1380	137	-	14	123
081 «Бланки документів суворої звітності розпорядників бюджетних коштів»	1381	137	-	14	123
082 «Бланки документів суворої звітності державних цільових фондів»	1382	-	-	-	-
09 «Передані (видані) активи відповідно до законодавства»	1390	-	-	-	-
091 «Передані (видані) активи відповідно до законодавства розпорядників бюджетних коштів»	1391	-	-	-	-
092 «Передані (видані) активи відповідно до законодавства державних цільових фондів»	1392	-	-	-	-
<b>Разом</b>	<b>1400</b>	<b>35 742</b>	<b>2 429 441</b>	<b>2 410 282</b>	<b>54 901</b>

ПАСИВ	Код рядка	На початок звітнього періоду	На кінець звітнього періоду
1	2	3	4
<b>I. ВЛАСНИЙ КАПІТАЛ ТА ФІНАНСОВИЙ РЕЗУЛЬТАТ</b>			
Внесений капітал	1400	10 702 198	30 985 271
Капітал у дооцінках	1410	-	-
Фінансовий результат	1420	159 715	164 689
Капітал у підприємствах	1430	-	-
Резерви	1440	-	-
Цільове фінансування	1450	-	193 887
<b>Усього за розділом I</b>	<b>1495</b>	<b>10 861 913</b>	<b>31 343 847</b>
<b>II. ЗОБОВ'ЯЗАННЯ</b>			
Довгострокові зобов'язання:			
за цінними паперами	1500	-	-
за кредитами	1510	-	-
інші довгострокові зобов'язання	1520	-	-
Поточна заборгованість за довгостроковими зобов'язаннями	1530	-	-
Поточні зобов'язання:			
за платежами до бюджету	1540	-	416
за розрахунками за товари, роботи, послуги	1545	-	-
за кредитами	1550	-	-
за одержаними авансами	1555	-	-
за розрахунками з оплати праці	1560	4 054	1 702
за розрахунками із соціального страхування	1565	-	-
за внутрішніми розрахунками	1570	-	-
інші поточні зобов'язання	1575	26 418	26 430
<b>Усього за розділом II</b>	<b>1595</b>	<b>30 472</b>	<b>28 548</b>
<b>III. ЗАБЕЗПЕЧЕННЯ</b>	<b>1600</b>	-	-
<b>IV. ДОХОДИ МАЙБУТНІХ ПЕРІОДІВ</b>	<b>1700</b>	-	-
<b>БАЛАНС</b>	<b>1800</b>	<b>10 892 385</b>	<b>31 372 395</b>

Керівник (посадова особа)

  
(підпис)


I.C. Гаврилюк

(ініціали та прізвище)

Головний бухгалтер (спеціаліст,  
на якого покладено виконання  
обов'язків бухгалтерської служби)



O.A. Троцій



Додаток 1  
до Національного положення (стандарту)  
бухгалтерського обліку в державному секторі 101  
«Подання фінансової звітності»

Установа  
Територія  
Організаційно-правова форма  
господарювання  
Орган державного управління  
Вид економічної діяльності  
Одиниця виміру: грн.  
Періодичність: квартальна, річна

Дата (рік, місяць, число)  
Рубіжанський професійний хіміко-  
технологічний ліцей за ЄДРПОУ  
м.Рубіжне Луганська обл. за КОАТУУ  
Державна організація (установа,  
заклад) за КОПФГ  
Міністерство освіти і науки України за КОДУ  
Професіно-технічна освіта за КВЕД

КОДИ	
	01
	02540367
	4412500000
	425
	01084
	85.32

**БАЛАНС**  
на 1 жовтня 2017 року

Форма № 1-дс

АКТИВ	Код рядка	На початок звітного періоду	На кінець звітного періоду
1	2	3	4
<b>I. НЕФІНАНСОВІ АКТИВИ</b>			
Основні засоби:	1000	10 700 224	30 983 296
первісна вартість	1001	13 306 148	33 675 398
знос	1002	2 605 924	2 692 102
Інвестиційна нерухомість	1010	-	-
первісна вартість	1011	-	-
знос	1012	-	-
Нематеріальні активи:	1020	1 975	1 975
первісна вартість	1021	1 975	1 975
накопичена амортизація	1022	-	-
Незавершені капітальні інвестиції	1030	-	-
Довгострокові біологічні активи	1040	-	-
первісна вартість	1041	-	-
знос	1042	-	-
Запаси	1050	16 783	17 278
Виробництво	1060	-	-
Поточні біологічні активи	1090	-	-
<b>Усього за розділом I</b>	<b>1095</b>	<b>10 718 982</b>	<b>31 002 549</b>
<b>II ФІНАНСОВІ АКТИВИ</b>			
Довгострокова дебіторська заборгованість	1100	-	-
Довгострокові фінансові інвестиції	1110	-	-
поточна дебіторська заборгованість	1120	-	-
за розрахунками з бюджетом	1125	-	-
за розрахунками за товари, роботи, послуги	1130	-	-
за наданими кредитами	1135	-	-
за виданими авансами	1140	4 054	2 131
за розрахунками із соціального страхування	1145	-	-
за внутрішніми розрахунками	1150	98 650	96 107
інша поточна дебіторська заборгованість	1155	-	-
Поточні фінансові інвестиції			
Грошові кошти та їх еквіваленти розпорядників бюджетних коштів та державних цільових фондів в:			
національній валюті, у тому числі в:	1160	70 699	271 608
касі	1161	-	-
казначействі	1162	70 699	271 608
установах банків	1163	-	-
іноземній валюті	1165	-	-
Кошти бюджетів та інших клієнтів на:			
єдиному казначейському рахунку	1170	-	-
рахунках в установах банків у тому числі:			
у національній валюті	1175	-	-
в іноземній валюті	1176	-	-
1177	-	-	-
1180	-	-	-
Інші фінансові активи	1195	173 403	369 846
<b>Усього за розділом II</b>	<b>1200</b>	<b>-</b>	<b>-</b>
<b>III ВИТРАТИ МАЙБУТНІХ ПЕРІОДІВ</b>	<b>1300</b>	<b>10 892 385</b>	<b>31 372 395</b>
<b>БАЛАНС</b>			

УПРАВЛІННЯ ДЕРЖАВНОЇ КАЗНАЧЕЙСЬКОЇ  
СЛУЖБИ У М. РУБІЖНОМУ  
ЛУГАНСЬКОЇ ОБЛАСТІ  
ЗВІТ ПРИЙНЯТО  
10 жовтня 2017  
Розпорядник

Додаток 1  
до Порядку складання бюджетної звітності розпорядниками та  
одержувачами бюджетних коштів, звітності фондами  
загальнообов'язкового державного соціального і пенсійного  
страхування (пункт 1 розділу II)

**ЗВІТ**  
**про надходження та використання коштів загального фонду (форма №2д, №2м)**  
**за III квартал 2017 р.**

Установа  
Територія  
Організаційно-правова форма господарювання

*Рубізьський професійний хіміко-технологічний ліцей*  
*м.Рубізьке Луганська обл.*  
*Державна організація (установа, заклад)*

за ЄДРПОУ  
за КОАТУУ  
за КОПФГ

коди	
02540367	
4412500000	
425	

Код та назва відомчої класифікації видатків та кредитування державного бюджету  
Код та назва програмної класифікації видатків та кредитування державного бюджету  
Код та назва типової відомчої класифікації видатків та кредитування місцевих бюджетів  
Код та назва програмної класифікації видатків та кредитування місцевих бюджетів (код та назва Типової програмної класифікації видатків та кредитування місцевих бюджетів / Тимчасової класифікації видатків та кредитування для бюджетів місцевого самоврядування, які не застосовують програмно-цільового методу)

0  
10 *Департамент освіти і науки Луганської обласної державної адміністрації*

Періодичність: квартална, річна  
Одиниця виміру: грн, коп.

Показники	КЕКВ та/або ККК	Код рядка	Затверджено на звітний рік	Затверджено на звітний період (рік) <sup>1</sup>	Залишок на початок звітнього року	Надійшло коштів за звітний період (рік)	Касові за звітний період (рік)	Залишок на кінець звітнього періоду (року)
<b>I</b>								
<b>Видатки та надання кредитів - усього</b>	X	010	8 280 414,00	6 110 705,00	-	5 897 640,00	5 870 530,90	27 109,10
у тому числі:								
<b>Поточні видатки</b>	2000	020	8 280 414,00	-	-	5 897 640,00	5 870 530,90	27 109,10
<b>Оплата праці і нарахування на заробітну плату</b>	2100	030	5 203 033,00	-	-	4 052 357,00	4 041 895,95	10 461,05
<i>Оплата праці</i>	2110	040	4 254 220,00	3 311 044,00	-	3 311 044,00	3 305 752,64	5 291,36
Заробітна плата	2111	050	4 254 220,00	-	-	3 311 044,00	3 305 752,64	5 291,36
Грошове забезпечення військовослужбовців	2112	060	-	-	-	-	-	-
<i>Нарахування на оплату праці</i>	2120	070	948 813,00	741 313,00	-	741 313,00	736 143,31	5 169,69
<b>Використання товарів і послуг</b>	2200	080	1 881 986,00	-	-	1 090 187,00	1 078 480,88	11 706,12
<i>Предмети, матеріали, об'єкти та інвентар</i>	2210	090	68 661,00	-	-	62 128,00	61 736,70	391,30
<i>Медикаменти та перев'язувальні матеріали</i>	2220	100	700,00	700,00	-	700,00	699,72	0,28
<i>Продукти харчування</i>	2230	110	168 596,00	112 168,00	-	112 168,00	110 099,51	2 068,49
<i>Оплата послуг (крім комунальних)</i>	2240	120	225 890,00	-	-	115 685,00	110 374,29	5 310,71
<b>Видатки на відшкодування</b>	2250	130	4 080,00	-	-	2 933,00	2 932,08	0,92
<i>Видатки та заходи спеціального призначення</i>	2260	140	-	-	-	-	-	-
<b>Оплата комунальних послуг та енергоносіїв</b>	2270	150	1 414 059,00	796 574,00	-	796 573,00	792 638,58	3 934,42
<i>Оплата теплопостачання</i>	2271	160	1 136 357,00	-	-	605 688,00	605 688,00	-
<i>Оплата водопостачання та водовідведення</i>	2272	170	27 347,00	-	-	19 134,00	19 034,00	100,00
<i>Оплата електроенергії</i>	2273	180	250 355,00	-	-	171 751,00	167 916,58	3 834,42
<i>Оплата природного газу</i>	2274	190	-	-	-	-	-	-
<i>Оплата інших енергоносіїв</i>	2275	200	-	-	-	-	-	-
<i>Оплата енергосервісу</i>	2276	210	-	-	-	-	-	-
<i>Дослідження і розробки, окремі заходи по реалізації державних (регіональних) програм</i>	2280	220	-	-	-	-	-	-
<i>Дослідження і розробки, окремі заходи розвитку по реалізації державних (регіональних) програм</i>	2281	230	-	-	-	-	-	-
<i>Окремі заходи по реалізації державних (регіональних) програм, не віднесені до заходів розвитку</i>	2282	240	-	-	-	-	-	-
<b>Обслуговування боргових зобов'язань</b>	2400	250	-	-	-	-	-	-

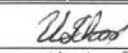


1	2	3	4	5	6	7	8	9
Обслуговування внутрішніх боргових зобов'язань	2410	260	-	-	-	-	-	-
Обслуговування зовнішніх боргових зобов'язань	2420	270	-	-	-	-	-	-
<b>Поточні трансферти</b>	<b>2600</b>	<b>280</b>	-	-	-	-	-	-
Субсидії та поточні трансферти підприємствам (установам, організаціям)	2610	290	-	-	-	-	-	-
Поточні трансферти органам державного управління інших рівнів	2620	300	-	-	-	-	-	-
Поточні трансферти урядам іноземних держав та міжнародним організаціям	2630	310	-	-	-	-	-	-
<b>Соціальне забезпечення</b>	<b>2700</b>	<b>320</b>	<b>1 195 395,00</b>	<b>852 294,00</b>	-	<b>755 096,00</b>	<b>750 154,07</b>	<b>4 941,93</b>
Виплати пенсій і допомоги	2710	330	-	-	-	-	-	-
Стипендії	2720	340	1 085 357,00	-	-	701 209,00	696 267,57	4 941,43
Інші виплати населенню	2730	350	110 038,00	-	-	53 887,00	53 886,50	0,50
<b>Інші поточні видатки</b>	<b>2800</b>	<b>360</b>	-	-	-	-	-	-
<b>Капітальні видатки</b>	<b>3000</b>	<b>370</b>	-	-	-	-	-	-
<b>Придбання основного капіталу</b>	<b>3100</b>	<b>380</b>	-	-	-	-	-	-
Придбання обладнання і предметів довгострокового користування	3110	390	-	-	-	-	-	-
Капітальне будівництво (придбання)	3120	400	-	-	-	-	-	-
Капітальне будівництво (придбання) житла	3121	410	-	-	-	-	-	-
Капітальне будівництво (придбання) інших об'єктів	3122	420	-	-	-	-	-	-
Капітальний ремонт	3130	430	-	-	-	-	-	-
Капітальний ремонт житлового фонду (приміщень)	3131	440	-	-	-	-	-	-
Капітальний ремонт інших об'єктів	3132	450	-	-	-	-	-	-
Реконструкція та реставрація	3140	460	-	-	-	-	-	-
Реконструкція житлового фонду (приміщень)	3141	470	-	-	-	-	-	-
Реконструкція та реставрація інших об'єктів	3142	480	-	-	-	-	-	-
Реставрація пам'яток культури, історії та архітектури	3143	490	-	-	-	-	-	-
Створення державних запасів і резервів	3150	500	-	-	-	-	-	-
Придбання землі та нематеріальних активів	3160	510	-	-	-	-	-	-
<b>Капітальні трансферти</b>	<b>3200</b>	<b>520</b>	-	-	-	-	-	-
Капітальні трансферти підприємствам (установам, організаціям)	3210	530	-	-	-	-	-	-
Капітальні трансферти органам державного управління інших рівнів	3220	540	-	-	-	-	-	-
Капітальні трансферти урядам іноземних держав та міжнародним організаціям	3230	550	-	-	-	-	-	-
Капітальні трансферти населенню	3240	560	-	-	-	-	-	-
<b>Внутрішнє кредитування</b>	<b>4100</b>	<b>570</b>	-	-	-	-	-	-
Надання внутрішніх кредитів	4110	580	-	-	-	-	-	-
Надання кредитів органам державного управління інших рівнів	4111	590	-	-	-	-	-	-
Надання кредитів підприємствам, установам, організаціям	4112	600	-	-	-	-	-	-
Надання інших внутрішніх кредитів	4113	610	-	-	-	-	-	-
<b>Зовнішнє кредитування</b>	<b>4200</b>	<b>620</b>	-	-	-	-	-	-
Надання зовнішніх кредитів	4210	630	-	-	-	-	-	-
Інші видатки	5000	640	X	296 612,00	X	X	X	X
Нерозподілені видатки	9000	650	-	-	-	-	-	-

Заповнюється розпорядниками бюджетних коштів.

Керівник

Головний бухгалтер  
"09" жовтня 2017 року

  
(підпис)

І.С. Гаврилюк

(ініціали, прізвище)

О.А. Трошій

(ініціали, прізвище)

1	2	3	4	5	6	7	8	9	10	11	12	13	14	15
Оплата теплоснабження	2271	220	30 000,00	X	X	X	X	X	1 419,72	-	-	-	X	X
Оплата водопостачання та водовідведення	2272	230	5 000,00	X	X	X	X	X	1 166,58	-	-	-	X	X
Оплата електроенергії	2273	240	5 000,00	X	X	X	X	X	-	-	-	-	X	X
Оплата природного газу	2274	250	-	X	X	X	X	X	-	-	-	-	X	X
Оплата інших енергоносіїв	2275	260	-	X	X	X	X	X	-	-	-	-	X	X
Оплата енергосервісу	2276	270	-	X	X	X	X	X	-	-	-	-	X	X
Дослідження і розробки, окремі заходи по реалізації державних (регіональних) програм	2280	280	-	X	X	X	X	X	-	-	-	-	X	X
Дослідження і розробки, окремі заходи розвитку по реалізації державних (регіональних) програм	2281	290	-	X	X	X	X	X	-	-	-	-	X	X
Окремі заходи по реалізації державних (регіональних) програм, не віднесені до заходів розвитку	2282	300	-	X	X	X	X	X	-	-	-	-	X	X
<b>Обслуговування боргових зобов'язань</b>	<b>2400</b>	<b>310</b>	-	X	X	X	X	X	-	-	-	-	X	X
Обслуговування внутрішніх боргових зобов'язань	2410	320	-	X	X	X	X	X	-	-	-	-	X	X
Обслуговування зовнішніх боргових зобов'язань	2420	330	-	X	X	X	X	X	-	-	-	-	X	X
<b>Поточні трансферти</b>	<b>2600</b>	<b>340</b>	-	X	X	X	X	X	-	-	-	-	X	X
Є субсидії та поточні трансферти підприємствам (установам, організаціям)	2610	350	-	X	X	X	X	X	-	-	-	-	X	X
Поточні трансферти органам державного управління інших рівнів	2620	360	-	X	X	X	X	X	-	-	-	-	X	X
Поточні трансферти урядом інтегрованих держав та міжнародним організаціям	2630	370	-	X	X	X	X	X	-	-	-	-	X	X
<b>Соціальне забезпечення</b>	<b>2700</b>	<b>380</b>	-	X	X	X	X	X	-	-	-	-	X	X
Виплата пенсій і допомог	2710	390	-	X	X	X	X	X	-	-	-	-	X	X
Стипендії	2720	400	-	X	X	X	X	X	-	-	-	-	X	X
Інші виплати населенню	2730	410	-	X	X	X	X	X	-	-	-	-	X	X
<b>Інші поточні видатки</b>	<b>2800</b>	<b>420</b>	<b>980,00</b>	X	X	X	X	X	<b>641,65</b>	-	-	-	X	X
<b>Капітальні видатки</b>	<b>3000</b>	<b>430</b>	-	X	X	X	X	X	-	-	-	-	X	X
<b>Придбання основного капіталу</b>	<b>3100</b>	<b>440</b>	-	X	X	X	X	X	-	-	-	-	X	X
Придбання обладнання і предметів довгострокового користування	3110	450	-	X	X	X	X	X	-	-	-	-	X	X
Капітальне будівництво (придбання)	3120	460	-	X	X	X	X	X	-	-	-	-	X	X
Капітальне будівництво (придбання) житла	3121	470	-	X	X	X	X	X	-	-	-	-	X	X
Капітальне будівництво (придбання) інших об'єктів	3122	480	-	X	X	X	X	X	-	-	-	-	X	X
Капітальні ремонти	3130	490	-	X	X	X	X	X	-	-	-	-	X	X
Капітальний ремонт житлового фонду (приміщень)	3131	500	-	X	X	X	X	X	-	-	-	-	X	X
Капітальний ремонт інших об'єктів	3132	510	-	X	X	X	X	X	-	-	-	-	X	X
Реконструкція та реставрація	3140	520	-	X	X	X	X	X	-	-	-	-	X	X
Реконструкція житлового фонду (приміщень)	3141	530	-	X	X	X	X	X	-	-	-	-	X	X
Реконструкція та реставрація інших об'єктів	3142	540	-	X	X	X	X	X	-	-	-	-	X	X
Реставрація пам'яток культури, історії та архітектури	3143	550	-	X	X	X	X	X	-	-	-	-	X	X
Створення державних запасів і резервів	3150	560	-	X	X	X	X	X	-	-	-	-	X	X
Придбання землі та нематеріальних активів	3160	570	-	X	X	X	X	X	-	-	-	-	X	X
<b>Капітальні трансферти</b>	<b>3200</b>	<b>580</b>	-	X	X	X	X	X	-	-	-	-	X	X
Капітальні трансферти підприємствам (установам, організаціям)	3210	590	-	X	X	X	X	X	-	-	-	-	X	X
Капітальні трансферти органам державного управління інших рівнів	3220	600	-	X	X	X	X	X	-	-	-	-	X	X
Капітальні трансферти урядом інтегрованих держав та міжнародним організаціям	3230	610	-	X	X	X	X	X	-	-	-	-	X	X
Капітальні трансферти населенню	3240	620	-	X	X	X	X	X	-	-	-	-	X	X

Керівник

Головний бухгалтер  
"09" жовтня 2017 року

  
(підпис)

  
(підпис)

І.С. Гаврилюк  
(підпис, прізвище)


О.А. Трошій  
(підпис, прізвище)

Додаток 2  
до Порядку складання бюджетної звітності розпорядниками та одержувачами бюджетних коштів, звітності  
фондами загальнооб'язкового державного соціального і пенсійного страхування (пункт 1 розділу II)

**ЗВІТ**  
**про надходження і використання коштів, отриманих як плата за послуги (форма № 4-1д, № 4-1м),**  
**за III квартал 2017 р.**

Установа	<i>Рубіжанський професійний хіміко-технологічний ліцей</i>	за СДРПОУ	02540367
Територія	<i>м. Рубіжне Луганська обл.</i>	за КОАТУУ	4412500000
Організаційно-правова форма господарювання	<i>Державна організація (установа, заклад)</i>	за КОПФГ	425
Код та назва відомчої класифікації видатків та кредитування державного бюджету	0		
Код та назва програмної класифікації видатків та кредитування державного бюджету	10	<i>Департамент освіти і науки Луганської обласної державної адміністрації</i>	
Код та назва типової відомчої класифікації видатків та кредитування місцевих бюджетів	1001100	<i>Підготовка робітничих кадрів професійно-технічними закладами та іншими закладами освіти</i>	

Код та назва програмної класифікації видатків та кредитування місцевих бюджетів (код та назва Типової програмної класифікації видатків та кредитування місцевих бюджетів / Типчасової класифікації видатків та кредитування для бюджетів місцевого самоврядування, які не застосовують програмно-цільового методу)  
Періодичність: місячна, квартальна, річна,  
Одиниця виміру: грн, коп



Показники	КЕКВ	Код рядка	Затверджено на звітний рік	Залишок на початок звітнього року		Перера- ховано залишо- к	Отримано залишок	Надійшло коштів за звітний період (рік)	Касові за звітний період (рік)				Залишок на кінець звітнього періоду (року)		
				усього	у тому числі на рахунках в установах банків				усього	у тому числі		усього	у тому числі на рахунках в установах банків		
										перерахо- вано з рахунку в установах банків	спрамовано на погашення заборгованості загального фонду			усього	у тому числі перерахо- вано з рахунку в установах банків
1	2	3	4	5	6	7	8	9	10	11	12	13	14	15	
<b>Надходження коштів - усього</b>	X	010	137 824,00	-	-	-	43 756,09	36 123,85	X	X	X	X	X	24 193,89	-
За послуги, що надаються бюджетними установами згідно з їх основною діяльністю	X	020	58 125,00	X	X	X	X	5 708,47	X	X	X	X	X	X	X
Від додаткової (господарської) діяльності	X	030	78 570,00	X	X	X	X	29 300,97	X	X	X	X	X	X	X
Від оренди майна бюджетних установ	X	040	1 129,00	X	X	X	X	1 114,41	X	X	X	X	X	X	X
Від реалізації в установлюваному порядку майна (крім нерухомого майна)	X	050	-	X	X	X	X	-	X	X	X	X	X	X	X
Фінансування	X	060	-	X	X	X	X	X	X	X	X	X	X	X	X
<b>Видатки - усього</b>	X	070	137 824,00	X	X	X	X	55 686,05	X	X	X	X	X	X	X
у тому числі:															
<b>Поточні видатки</b>	2000	080	137 824,00	X	X	X	X	55 686,05	X	X	X	X	X	X	X
<b>Оплата праці і нарахування на заробітну плату</b>	2100	090	53 503,00	X	X	X	X	12 230,08	X	X	X	X	X	X	X
Оплата праці	2110	100	43 855,00	X	X	X	X	10 192,43	X	X	X	X	X	X	X
Заробітна плата	2111	110	43 855,00	X	X	X	X	10 192,43	X	X	X	X	X	X	X
Грошове забезпечення військовослужбовців	2112	120	-	X	X	X	X	-	X	X	X	X	X	X	X
Нарахування на оплату праці	2120	130	9 648,00	X	X	X	X	2 037,65	X	X	X	X	X	X	X
<b>Використання товарів і послуг</b>	2200	140	83 341,00	X	X	X	X	42 814,32	X	X	X	X	X	X	X
Предмети, матеріали, обладнання та інвентар	2210	150	23 064,00	X	X	X	X	22 900,00	X	X	X	X	X	X	X
Модульовані та терев'язувальні матеріали	2220	160	-	X	X	X	X	-	X	X	X	X	X	X	X
Продукти харчування	2230	170	-	X	X	X	X	-	X	X	X	X	X	X	X
Оплата послуг (крім комунальних)	2240	180	17 007,00	X	X	X	X	14 301,29	X	X	X	X	X	X	X
Видатки на відвідження	2250	190	3 270,00	X	X	X	X	3 026,73	X	X	X	X	X	X	X
Видатки таходи спеціального призначення	2260	200	-	X	X	X	X	-	X	X	X	X	X	X	X
Оплата комунальних послуг та енергоносіїв	2270	210	40 000,00	X	X	X	X	2 586,30	X	X	X	X	X	X	X

Додаток 3  
до Порядку складання бюджетної звітності розпорядниками та операційними  
бюджетних коштів, звітності фондами загальнооб'єктового державного  
соціального і пенсійного страхування (пункт 1 розділу ІІ)

**ЗВІТ**  
**про надходження і використання коштів, отриманих за іншими джерелами власних надходжень**  
(форма № 4-2д, № 4-2м),  
за III квартал 2017 р.

Установа	<i>Рубізьський професійний хіміко-технологічний ліцей</i>		за СДРПЮУ	коди
Територія	<i>м. Рубізьке Луганська обл.</i>		за КОАТУУ	02540367
Організаційно-правова форма господарювання	<i>Державна організація (установа, заклад)</i>		за КОАФУ	4412500000
Код та назва відомчої класифікації видатків та кредитування державного бюджету	<b>0</b>		за КОПФГ	425
Код та назва програмної класифікації видатків та кредитування державного бюджету				
Код та назва типової відомчої класифікації видатків та кредитування місцевих бюджетів				
Код та назва програмної класифікації видатків та кредитування місцевих бюджетів (код та назва Типової програмної класифікації видатків та кредитування місцевих бюджетів / Типчасової класифікації видатків та кредитування для бюджетів місцевого самоврядування, які не застосовують програмно-цільового методу)	<b>10</b>	<i>Департамент освіти і науки Луганської обласної державної адміністрації</i>		
Періодичність: місячна, квартальна, річна				
Одиниця виміру: грн, коп.				


Показники	КЕКВ та/або ККК	Код рядка	Затверджено на звітний рік	Залишок на початок звітнього року		Перераховано залишок	Надійшло коштів за звітний період (рік)	Касові за звітний період (рік)		Залишок на кінець звітнього періоду (року)	
				усього	у тому числі по розрахунку в установі банків			усього	у тому числі перераховано і розумно в установках банків	усього	у тому числі по розрахунку в установках банків
<b>I</b>	<b>2</b>	<b>3</b>	<b>4</b>	<b>5</b>	<b>6</b>	<b>7</b>	<b>8</b>	<b>9</b>	<b>10</b>	<b>11</b>	<b>12</b>
<b>Надходження коштів – усього</b>	<b>X</b>	<b>010</b>	<b>10 858,79</b>			-525,03	<b>10 333,76</b>	X	X		
Від отриманих благодійних внесків, грантів та дарунків	X	020	10 333,76	X	X	X	10 333,76	X	X	X	X
Від підприємств, організацій, фізично осіб та юридичних осіб за виконання цілорічних чи інших робіт, у тому числі з метою здійснення державних витрат	X	030		X	X	X		X	X	X	X
Внаслідок професійно-технічної, наукової, творчої діяльності, наукової діяльності, викладацької діяльності, виконання функцій держави або державної служби і надання послуги	X	040		X	X	X		X	X	X	X
На реалізацію майнових прав на фільми, аудіо та відеоматеріали, створені за державні гроші, або на твори інтелектуальної власності	X	050		X	X	X		X	X	X	X
Фінансування	X	060	525,03	X	X	X	X	X	X	X	X
<b>Видатки та надання кредитів – усього</b>	<b>X</b>	<b>070</b>	<b>10 858,79</b>	X	X	X	X	<b>10 858,79</b>		X	X
у тому числі:											
<b>Поточні видатки</b>	<b>2000</b>	<b>080</b>	<b>10 858,79</b>	X	X	X	X	<b>10 858,79</b>		X	X
<b>Оплата праці і нарахування на зарплатну плату</b>	<b>2100</b>	<b>090</b>		X	X	X	X			X	X
<i>Оплата праці</i>	2110	100		X	X	X	X			X	X
<i>Зарплатна плата</i>	2111	110		X	X	X	X			X	X
<i>Грошові забезпечення військовослужбовців</i>	2112	120		X	X	X	X			X	X
<i>Нарахування на оплату праці</i>	2120	130		X	X	X	X			X	X
<b>Використання товарів і послуг</b>	<b>2200</b>	<b>140</b>	<b>10 858,79</b>	X	X	X	X	<b>10 858,79</b>		X	X
<i>Продукти, матеріали, обладнання та інвентар</i>	2210	150	10 858,79	X	X	X	X	10 858,79		X	X
<i>Медикаменти та перенесені матеріали</i>	2220	160		X	X	X	X			X	X
<i>Продукти харчування</i>	2230	170		X	X	X	X			X	X
<i>Оплата послуг (включно з комунальних)</i>	2240	180		X	X	X	X			X	X
<i>Видатки на надбавки</i>	2250	190		X	X	X	X			X	X
<i>Видатки на заохоти спеціального призначення</i>	2260	200		X	X	X	X			X	X
<i>Оплата комунальних послуг та електроенергії</i>	2270	210		X	X	X	X			X	X
<i>Оплата теплопостачання</i>	2271	220		X	X	X	X			X	X
<i>Оплата водопостачання та водовідведення</i>	2272	230		X	X	X	X			X	X
<i>Оплата електроенергії</i>	2273	240		X	X	X	X			X	X

1	2	3	4	5	6	7	8	9	10	11	12
Оплата природного газу	2274	250		X	X	X	X			X	X
Оплата інших енергоносіїв	2275	260		X	X	X	X			X	X
Оплата електричності	2276	270		X	X	X	X			X	X
Дослідження і розробки, окремі заходи по реалізації державних (регіональних) програм	2280	280		X	X	X	X			X	X
Дослідження і розробки, окремі заходи розвитку по реалізації державних (регіональних) програм	2281	290		X	X	X	X			X	X
Окремі заходи по реалізації державних (регіональних) програм, не віднесені до заходів розвитку	2282	300		X	X	X	X			X	X
<b>Обслуговування боргових зобов'язань</b>	<b>2400</b>	<b>310</b>		X	X	X	X			X	X
Обслуговування внутрішніх боргових зобов'язань	2410	320		X	X	X	X			X	X
Обслуговування зовнішніх боргових зобов'язань	2420	330		X	X	X	X			X	X
<b>Поточні трансферти</b>	<b>2600</b>	<b>340</b>		X	X	X	X			X	X
Субсидії та поточні трансферти підприємствам (установам, організаціям)	2610	350		X	X	X	X			X	X
Поточні трансферти органам державного управління інших рівнів	2620	360		X	X	X	X			X	X
Поточні трансферти урядом поземних держав та міжнародним організаціям	2630	370		X	X	X	X			X	X
<b>Соціальне забезпечення</b>	<b>2700</b>	<b>380</b>		X	X	X	X			X	X
Виплати пенсій і допомоги	2710	390		X	X	X	X			X	X
Стипендії	2720	400		X	X	X	X			X	X
Інші виплати населенню	2730	410		X	X	X	X			X	X
<b>Інші поточні видатки</b>	<b>2800</b>	<b>420</b>		X	X	X	X			X	X
<b>Капітальні видатки</b>	<b>3000</b>	<b>430</b>		X	X	X	X			X	X
<b>Придбання основного капіталу</b>	<b>3100</b>	<b>440</b>		X	X	X	X			X	X
Придбання обладнання і предметів довготривалого користування	3110	450		X	X	X	X			X	X
Капітальне будівництво (придбання)	3120	460		X	X	X	X			X	X
Капітальне будівництво (придбання) житла	3121	470		X	X	X	X			X	X
Капітальне будівництво (придбання) інших об'єктів	3122	480		X	X	X	X			X	X
Капітальний ремонт	3130	490		X	X	X	X			X	X
Капітальний ремонт житлового фонду (приміщень)	3131	500		X	X	X	X			X	X
Капітальний ремонт інших об'єктів	3132	510		X	X	X	X			X	X
Реконструкція та реставрація	3140	520		X	X	X	X			X	X
Реконструкція житлового фонду (приміщень)	3141	530		X	X	X	X			X	X
Реконструкція та реставрація інших об'єктів	3142	540		X	X	X	X			X	X
Реставрація пам'яток культури, історії та архітектури	3143	550		X	X	X	X			X	X
Створення державних заповідів і резервів	3150	560		X	X	X	X			X	X
Придбання землі та нематеріальних активів	3160	570		X	X	X	X			X	X
<b>Капітальні трансферти</b>	<b>3200</b>	<b>580</b>		X	X	X	X			X	X
Капітальні трансферти підприємствам (установам, організаціям)	3210	590		X	X	X	X			X	X
Капітальні трансферти органам державного управління інших рівнів	3220	600		X	X	X	X			X	X
Капітальні трансферти урядом поземних держав та міжнародним організаціям	3230	610		X	X	X	X			X	X
Капітальні трансферти населенню	3240	620		X	X	X	X			X	X
<b>Внутрішнє кредитування</b>	<b>4100</b>	<b>630</b>		X	X	X	X			X	X
Надання внутрішніх кредитів	4110	640		X	X	X	X			X	X
Надання кредитів органам державного управління інших рівнів	4111	650		X	X	X	X			X	X
Надання кредитів підприємствам, установам, організаціям	4112	660		X	X	X	X			X	X
Надання інших внутрішніх кредитів	4113	670		X	X	X	X			X	X
<b>Зовнішнє кредитування</b>	<b>4200</b>	<b>680</b>		X	X	X	X			X	X
Надання зовнішніх кредитів	4210	690		X	X	X	X			X	X

Керівник

Головний бухгалтер

"09" жовтня 2017 року

  
(підпис)

І.С. Гаврилук  
(підпис, прізвище)

  
(підпис, прізвище)

О.А. Трошій  
(підпис, прізвище)




1	2	3	4	5	6	7	8	9	10	11	13	14
Окремі заходи по реалізації державних (регіональних) програм, не віднесені до заходів розвитку	2282	240										
<b>Обслуговування боргових зобов'язань</b>	<b>2400</b>	<b>250</b>										
Обслуговування внутрішніх боргових зобов'язань	2410	260										
Обслуговування зовнішніх боргових зобов'язань	2420	270										
<b>Поточні трансферти</b>	<b>2600</b>	<b>280</b>										
Субсидії та поточні трансферти підприємствам (установам, організаціям)	2610	290										
Поточні трансферти органам державного управління інших рівнів	2620	300										
Поточні трансферти урядом іноземних держав та міжнародним організаціям	2630	310										
<b>Соціальне забезпечення</b>	<b>2700</b>	<b>320</b>										
Виплати пенсій і допомоги	2710	330										
Стипендії	2720	340										
Інші виплати населенню	2730	350										
<b>Інші поточні видатки</b>	<b>2800</b>	<b>360</b>										
<b>Капітальні видатки</b>	<b>3000</b>	<b>370</b>	<b>578 270,00</b>					<b>469 250,00</b>	<b>275 363,21</b>		<b>193 886,79</b>	
<b>Придбання основного капіталу</b>	<b>3100</b>	<b>380</b>	<b>578 270,00</b>					<b>469 250,00</b>	<b>275 363,21</b>		<b>193 886,79</b>	
Придбання обладнання і предметів довгострокового користування	3110	390	578 270,00					469 250,00	275 363,21		193 886,79	
Капітальне будівництво (придбання)	3120	400										
Капітальне будівництво (придбання) житла	3121	410										
Капітальне будівництво (придбання) інших об'єктів	3122	420										
Капітальний ремонт	3130	430										
Капітальний ремонт житлового фонду (приміщень)	3131	440										
Капітальний ремонт інших об'єктів	3132	450										
Реконструкція та реставрація	3140	460										
Реконструкція житлового фонду (приміщень)	3141	470										
Реконструкція та реставрація інших об'єктів	3142	480										
Реставрація пам'яток культури, історії та архітектури	3143	490										
Створення державних запасів і резервів	3150	500										
Придбання землі та нематеріальних активів	3160	510										
<b>Капітальні трансферти</b>	<b>3200</b>	<b>520</b>										
Капітальні трансферти підприємствам (установам, організаціям)	3210	530										
Капітальні трансферти органам державного управління інших рівнів	3220	540										
Капітальні трансферти урядом іноземних держав та міжнародним організаціям	3230	550										
Капітальні трансферти населенню	3240	560										
<b>Внутрішнє кредитування</b>	<b>4100</b>	<b>570</b>										
Надання внутрішніх кредитів	4110	580										
Надання кредитів органам державного управління інших рівнів	4111	590										
Надання кредитів підприємствам, установам, організаціям	4112	600										
Надання інших внутрішніх кредитів	4113	610										
<b>Зовнішнє кредитування</b>	<b>4200</b>	<b>620</b>										
Надання зовнішніх кредитів	4210	630										
Інші видатки	5000	640	X	578 270,00		X	X	X	X	X	X	X

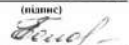
<sup>1</sup> Заповнюється розпорядниками бюджетних коштів.

Керівник

Головний бухгалтер

"09" жовтня 2017 року

  
(підпис)

  
(підпис)

І.С. Гаврилюк  
(підпис, прізвище)

О.А. Трошій  
(підпис, прізвище)







1	2	3	4	5	6	7	8	9	10	11	12	13
Оплата энергосервису	2276	220	-	-	-	-	-	-	-	-	-	-
Дослідження і розробки, окремі заходи по реалізації державних (регіональних) програм	2280	230	-	-	-	-	-	-	-	-	-	-
Дослідження і розробки, окремі заходи розвитку по реалізації державних (регіональних) програм	2281	240	-	-	-	-	-	-	-	-	-	-
Окремі заходи по реалізації державних (регіональних) програм, не віднесені до заходів розвитку	2282	250	-	-	-	-	-	-	-	-	-	-
<b>Обслуговування боргових зобов'язань</b>	<b>2400</b>	<b>260</b>	-	-	-	-	-	-	-	-	-	-
Обслуговування внутрішніх боргових зобов'язань	2410	270	-	-	-	-	-	-	-	-	-	-
Обслуговування зовнішніх боргових зобов'язань	2420	280	-	-	-	-	-	-	-	-	-	-
<b>Поточні трансферти</b>	<b>2600</b>	<b>290</b>	-	-	-	-	-	-	-	-	-	-
Субсидії та поточні трансферти підприємствам (установам, організаціям)	2610	300	-	-	-	-	-	-	-	-	-	-
Поточні трансферти органам державного управління інших рівнів	2620	310	-	-	-	-	-	-	-	-	-	-
Поточні трансферти урядам іноземних держав та міжнародним організаціям	2630	320	-	-	-	-	-	-	-	-	-	-
<b>Соціальне забезпечення</b>	<b>2700</b>	<b>330</b>	-	-	-	-	-	-	-	-	-	-
Виплата пенсій і допомоги	2710	340	-	-	-	-	-	-	-	-	-	-
Стипендії	2720	350	-	-	-	-	-	-	-	-	-	-
Інші виплати населенню	2730	360	-	-	-	-	-	-	-	-	-	-
Інші поточні видатки	2800	370	-	-	-	-	-	-	-	-	-	-
<b>Капітальні видатки</b>	<b>3000</b>	<b>380</b>	-	-	-	-	-	-	-	-	-	-
<b>Забезпечення основного капіталу</b>	<b>3100</b>	<b>390</b>	-	-	-	-	-	-	-	-	-	-
Придбання обладнання і предметів довгострокового користування	3110	400	-	-	-	-	-	-	-	-	-	-
Капітальне будівництво (придбання)	3120	410	-	-	-	-	-	-	-	-	-	-
Капітальне будівництво (придбання) житла	3121	420	-	-	-	-	-	-	-	-	-	-
Капітальне будівництво (придбання) інших об'єктів	3122	430	-	-	-	-	-	-	-	-	-	-
Капітальний ремонт	3130	440	-	-	-	-	-	-	-	-	-	-
Капітальний ремонт житлового фонду (приміщень)	3131	450	-	-	-	-	-	-	-	-	-	-
Капітальний ремонт інших об'єктів	3132	460	-	-	-	-	-	-	-	-	-	-
Реконструкція та реставрація	3140	470	-	-	-	-	-	-	-	-	-	-
Реконструкція житлового фонду (приміщень)	3141	480	-	-	-	-	-	-	-	-	-	-
Реконструкція та реставрація інших об'єктів	3142	490	-	-	-	-	-	-	-	-	-	-
Реставрація пам'яток культури, історії та архітектури	3143	500	-	-	-	-	-	-	-	-	-	-
Створення державних запасів і резервів	3150	510	-	-	-	-	-	-	-	-	-	-
Придбання землі та нематеріальних активів	3160	520	-	-	-	-	-	-	-	-	-	-
<b>Капітальні трансферти</b>	<b>3200</b>	<b>530</b>	-	-	-	-	-	-	-	-	-	-
Капітальні трансферти підприємствам (установам, організаціям)	3210	540	-	-	-	-	-	-	-	-	-	-
Капітальні трансферти органам державного управління інших рівнів	3220	550	-	-	-	-	-	-	-	-	-	-
Капітальні трансферти урядам іноземних держав та міжнародним організаціям	3230	560	-	-	-	-	-	-	-	-	-	-
Капітальні трансферти населенню	3240	570	-	-	-	-	-	-	-	-	-	-

<sup>1</sup> У місцевій бюджетній звітності рядки з 380 по 570 не заповнюються.

Керівник

Головний бухгалтер  
"09" жовтня 2017 року

*U. Shol*  
(підпис)  
*S. Gol*  
(підпис)

І.С. Гаврилюк  
(ініціали, прізвище)

О.А. Трошій  
(ініціали, прізвище)



1	2	3	4	5	6	7	8	9	10	11	12	13
Оплата інших енергоносіїв	2275	210										
Оплата енергосервісу	2276	220										
Дослідження і розробки, окремі заходи по реалізації державних (регіональних) програм	2280	230										
Дослідження і розробки, окремі заходи розвитку по реалізації державних (регіональних) програм	2281	240										
Окремі заходи по реалізації державних (регіональних) програм, не віднесені до заходів розвитку	2282	250										
	2400	260										
<b>Обслуговування боргових зобов'язань</b>												
Обслуговування внутрішніх боргових зобов'язань	2410	270										
Обслуговування зовнішніх боргових зобов'язань	2420	280										
	2600	290										
<b>Поточні трансферти</b>												
Субсидії та поточні трансферти підприємствам (установам, організаціям)	2610	300										
Поточні трансферти органам державного управління інших рівнів	2620	310										
Поточні трансферти урядам іноземних держав та міжнародним організаціям	2630	320										
	2700	330										
<b>Соціальне забезпечення</b>												
Виплата пенсій і допомоги	2710	340										
Стипендії	2720	350										
Інші виплати населенню	2730	360										
Інші поточні видатки	2800	370										
	3000	380										
<b>Капітальні видатки</b>												
	3100	390										
<b>Придбання основного капіталу<sup>1</sup></b>												
Придбання обладнання і предметів довгострокового користування	3110	400										
Капітальне будівництво (придбання)	3120	410										
Капітальне будівництво (придбання) житла	3121	420										
Капітальне будівництво (придбання) інших об'єктів	3122	430										
Капітальний ремонт	3130	440										
Капітальний ремонт житлового фонду (приміщень)	3131	450										
Капітальний ремонт інших об'єктів	3132	460										
Реконструкція та реставрація	3140	470										
Реконструкція житлового фонду (приміщень)	3141	480										
Реконструкція та реставрація інших об'єктів	3142	490										
Реставрація пам'яток культури, історії та архітектури	3143	500										
Створення державних запасів і резервів	3150	510										
Придбання землі та нематеріальних активів	3160	520										
	3200	530										
<b>Капітальні трансферти</b>												
Капітальні трансферти підприємствам (установам, організаціям)	3210	540										
Капітальні трансферти органам державного управління інших рівнів	3220	550										
Капітальні трансферти урядам іноземних держав та міжнародним організаціям	3230	560										
Капітальні трансферти населенню	3240	570										

<sup>1</sup> У місячній бюджетній звітності рядки з 380 по 570 не заповнюються.

Керівник

Головний бухгалтер  
"09" жовтня 2017 року

*U.S. Don*  
(підпис)  
*Denise*  
(підпис)

І.С. Гаврилюк  
(ініціал, прізвище)

О.А. Трошій  
(ініціал, прізвище)



Інформація про перелік товарів,  
робіт та послуг, отриманих, як благодійна допомога  
по Рубіжанському професійному хіміко-технологічному ліцею  
станом на 01.10.2017 р.

№ з/п	Перелік товарів, робіт, послуг	Сума, грн.
1	Набір плакатів з предмету "Захисник Відчизни"	323
2	Сукно пресоване	41,76
3	Душева кабінка	3069
4	Електроди	3400
5	Електролічильник	1500
6	Наглядний посібник легкового автомобіля	2000
	РАЗОМ	10333,76

Головний бухгалтер



О.А. Троцій

ЗАТВЕРДЖЕНО  
 Наказ Міністерства фінансів України  
 28 січня 2002 року № 57  
 (у редакції наказу Міністерства фінансів України  
 04.12.2015 № 1118)

Затверджений у сумі Сім мільйонів дев'ятсот шістьдесят вісім тисяч п'ятсот сорок сім гривень 00 копійок

Директор Департаменту освіти і науки Луганської  
 обласної державної адміністрації

*Ю.В. Стецюк*  
 (підпис)  
 (ініціали і прізвище)

(число, місяць, рік)

М.П.

## КОШТОРИС на 2017 рік

**02540367 Рубіжанський професійний хіміко-технологічний ліцей**

(код за ЄДРПОУ та найменування бюджетної установи)

**м.Рубіжне Луганської обл.**

(найменування міста, району, області)

Вид бюджету **МІСЦЕВИЙ**

код та назва відомчої класифікації видатків та кредитування бюджету **10 Департамент освіти і науки Луганської обласної державної адміністрації**

код та назва програмної класифікації видатків та кредитування державного бюджету  
 (код та назва програмної класифікації видатків та кредитування місцевих бюджетів (код та назва Типової програмної класифікації видатків та кредитування місцевих бюджетів / Тимчасової класифікації видатків та кредитування для бюджетів місцевого самоврядування, які не застосовують програмно-цільового методу)\* **1100 Підготовка робітничих кадрів професійно-технічними закладами та іншими закладами освіти**)

Найменування	Код	Усього на рік		РАЗОМ
		Загальний фонд	Спеціальний фонд	
1	2	3	4	5
<b>НАДХОДЖЕННЯ - усього</b>	x	7 830 723,00	137 824,00	7 968 547,00
Надходження коштів із загального фонду бюджету	x	7 830 723,00	x	7 830 723,00
Надходження коштів із спеціального фонду бюджету, у тому числі:	x	-	137 824,00	137 824,00
<i>Надходження від плати за послуги, що надаються бюджетними установами згідно із законодавством</i>	25010000	x	137 824,00	137 824,00
Плата за послуги, що надаються бюджетними установами згідно з їх основною діяльністю	25010100		58 125,00	58 125,00
Надходження бюджетних установ від додаткової (господарської) діяльності	25010200		78 570,00	78 570,00
Плата за оренду майна бюджетних установ	25010300		1 129,00	1 129,00
<i>Інші джерела власних надходжень бюджетних установ (розписати за підгрупами)</i>	25020000	x	-	-
<i>інші надходження, у тому числі:</i>		x	-	-
<i>інші доходи (розписати за кодами класифікації доходів бюджету)</i>		x	-	-
<i>фінансування (розписати за кодами класифікації фінансування бюджету за типом боргового зобов'язання)</i>		x	-	-
<i>повернення кредитів до бюджету (розписати за кодами програмної класифікації видатків та кредитування бюджету, класифікації</i>		x	**	**
<b>ВИДАТКИ ТА НАДАННЯ КРЕДИТІВ - усього</b>	x	7 830 723,00	137 824,00	7 968 547,00
Поточні видатки	2000	7 830 723,00	137 824,00	7 968 547,00
Оплата праці	2110	4 254 220,00	43 855,00	4 298 075,00
<i>Заробітна плата</i>	2111	4 254 220,00	43 855,00	4 298 075,00
	2112	-	-	-
<i>Грошове забезпечення військовослужбовців</i>	2120	935 933,00	9 648,00	945 581,00
Нарахування на оплату праці	2200	1 757 719,00	83 581,00	1 841 300,00
Використання товарів і послуг	2210	11 112,00	25 904,00	37 016,00
Предмети, матеріали, обладнання та інвентар	2220	700,00	-	700,00
Медикаменти та перев'язувальні матеріали	2230	110 758,00	-	110 758,00
Продукти харчування	2240	221 090,00	14 407,00	235 497,00
Оплата послуг (крім комунальних)	2250	-	3 270,00	3 270,00
Видатки на відрядження	2260	-	-	-
Видатки та заходи спеціального призначення		-	-	-

1	2	3	4	5
Оплата коммунальных услуг та енергоносіїв	2270	1 414 059,00	40 000,00	1 454 059,00
Оплата теплопостачання	2271	1 136 357,00	30 000,00	1 166 357,00
Оплата водопостачання та водовідведення	2272	27 347,00	5 000,00	32 347,00
Оплата електроенергії	2273	250 355,00	5 000,00	255 355,00
Оплата природного газу	2274	-	-	-
Оплата інших енергоносіїв	2275	-	-	-
Оплата енергосервісу	2276	-	-	-
Дослідження і розробки, окремі заходи по реалізації державних (регіональних) програм	2280	-	-	-
Дослідження і розробки, окремі заходи розвитку по реалізації державних (регіональних) програм	2281	-	-	-
Окремі заходи по реалізації державних (регіональних) програм, не віднесені до заходів розвитку	2282	-	-	-
Обслуговування боргових зобов'язань	2400	-	-	-
Обслуговування внутрішніх боргових зобов'язань	2410	-	-	-
Обслуговування зовнішніх боргових зобов'язань	2420	-	-	-
Поточні трансферти	2600	-	-	-
Субсидії та поточні трансферти підприємствам (установам, організаціям)	2610	-	-	-
Поточні трансферти органам державного управління інших рівнів	2620	-	-	-
Поточні трансферти урядам іноземних держав та міжнародним організаціям	2630	-	-	-
Соціальне забезпечення	2700	882 851,00	-	882 851,00
Виплата пенсій і допомоги	2710	-	-	-
Стипендії	2720	830 434,00	-	830 434,00
Інші виплати населенню	2730	52 417,00	-	52 417,00
Інші поточні видатки	2800	-	740,00	740,00
Капітальні видатки	3000	-	-	-
Придбання основного капіталу	3100	-	-	-
Придбання обладнання і предметів довгострокового користування	3110	-	-	-
Капітальне будівництво (придбання)	3120	-	-	-
Капітальне будівництво (придбання) житла	3121	-	-	-
Капітальне будівництво (придбання) інших об'єктів	3122	-	-	-
Капітальний ремонт	3130	-	-	-
Капітальний ремонт житлового фонду (приміщень)	3131	-	-	-
Капітальний ремонт інших об'єктів	3132	-	-	-
Реконструкція та реставрація	3140	-	-	-
Реконструкція житлового фонду (приміщень)	3141	-	-	-
Реконструкція та реставрація інших об'єктів	3142	-	-	-
Реставрація пам'яток культури, історії та архітектури	3143	-	-	-
Створення державних запасів і резервів	3150	-	-	-
Придбання землі та нематеріальних активів	3160	-	-	-
Капітальні трансферти	3200	-	-	-
Капітальні трансферти підприємствам (установам, організаціям)	3210	-	-	-
Капітальні трансферти органам державного управління інших рівнів	3220	-	-	-
Капітальні трансферти урядам іноземних держав та міжнародним організаціям	3230	-	-	-
Капітальні трансферти населенню	3240	-	-	-
<b>Надання внутрішніх кредитів</b>	<b>4110</b>	-	-	-
Надання кредитів органам державного управління інших рівнів	4111	-	-	-
Надання кредитів підприємствам, установам, організаціям	4112	-	-	-
Надання інших внутрішніх кредитів	4113	-	-	-
<b>Надання зовнішніх кредитів</b>	<b>4210</b>	-	-	-
Нерозподілені видатки	9000	-	-	-

Керівник

Керівник бухгалтерської служби / начальник планово-фінансового



(число, місяць, рік)

До запровадження програмно-цілового методу складання та виконання місцевих бюджетів просявляються кол та назва тимчасової класифікації видатків та кредитування місцевих бюджетів за кодом відповідно до класифікації кредитування бюджету та не враховується у рядку "НАДХОДЖЕННЯ - усього".

\*\* Сума представляється за кодом відповідно до класифікації кредитування бюджету та національних вищих навчальних закладів, яким безпосередньо встановлені призначення у державному бюджеті.

*U.S.D.*  
(підпис)

I.C. Гаврилюк  
(ініціали і прізвище)

*Трошій*  
(підпис)

O.A. Трошій  
(ініціали і прізвище)