



GrossMeister

Продовольчі товари
(demo)

Geo-Pack

01.2024

Київ

Структура даних

Geo-data pack включає:

ІНФОРМАЦІЯ ПРО ДІЛЯНКУ

[Перейти](#)

1 Дані по транзиту через ділянку за категоріями:

[Перейти](#)

- 1.1 Вік
- 1.2 Стать
- 1.3 Соціальний статус
- 1.4 Рівень доходу
- 1.5 Рівень достатку
- 1.6 Спосіб пересування містом
- 1.7 Інші показники

2 Оцінка річного попиту на товари за категоріями:

[Перейти](#)

- 2.1 Оцінка запасів на кінець року
- 2.2 Усього витрат на товари в роздрібних мережах
- 2.3 Витрати на продовольчі товари
- 2.4 Витрати на непродовольчі товари
- 2.8 Інші показники

3 Галузеві індекси ділянки:

[Перейти](#)

- 3.1 Продукти харчування
- 3.2 Алкогольні напої
- 3.3 Косметичні засоби
- 3.4 Товари домашнього вжитку
- 3.5 Одяг та взуття
- 3.6 Електроніка та побутова техніка
- 3.7 Меблі та товари для дому
- 3.8 Будівельні матеріали
- 3.9 Дитячі товари
- 3.10 Лікарські засоби
- 3.11 Відвідування закладів харчування

[ДОДАТОК 1. СПОЖИВАННЯ НА ОДНУ ОСОБУ](#)

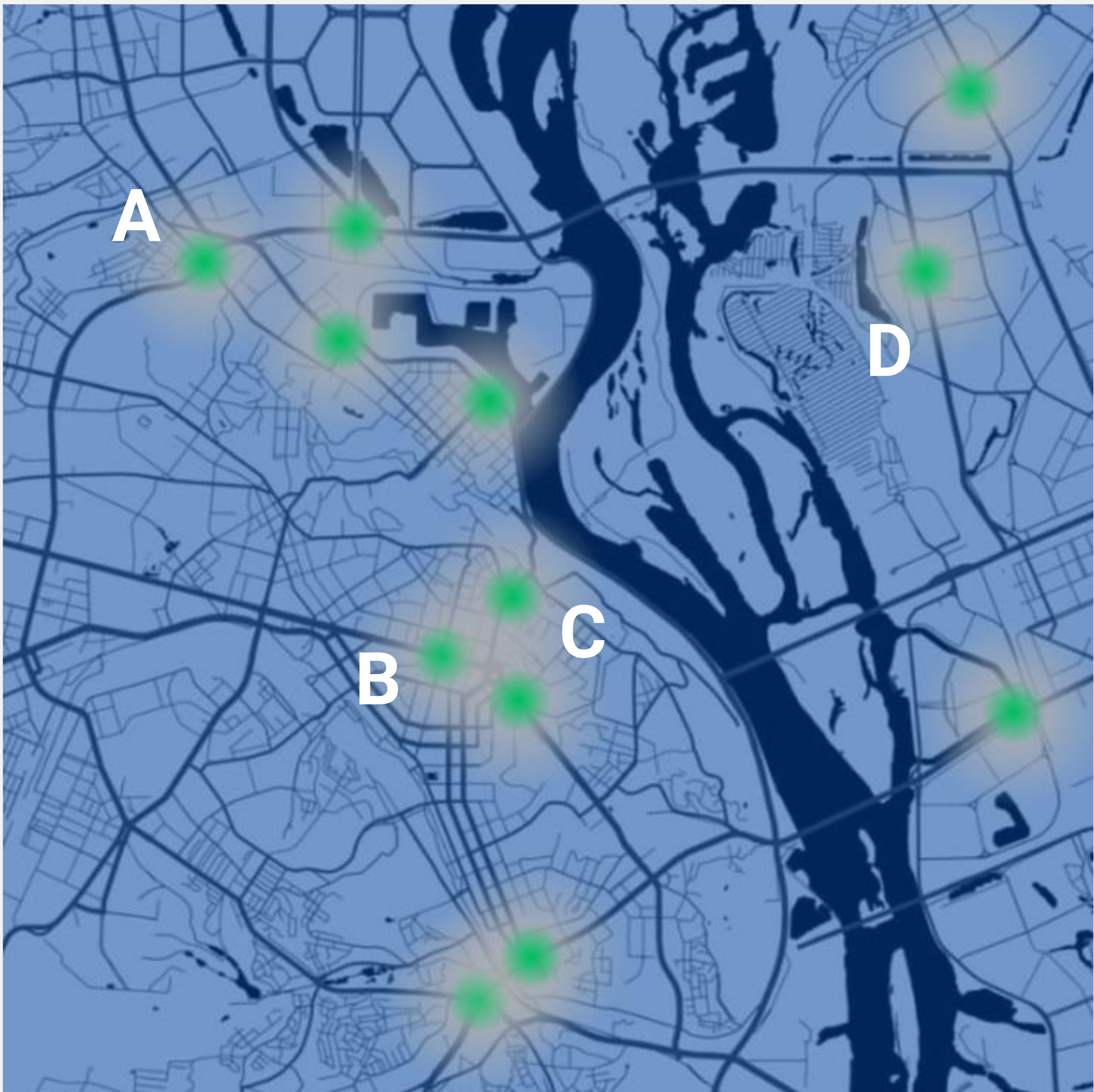
[Перейти](#)

[ДОДАТОК 2. КІЛЬКІСТЬ ОСІБ НА ДІЛЯНЦІ](#)

[Перейти](#)

Дані про ділянки

Пошук ділянки для відкриття магазину продуктів харчування в м.Київ

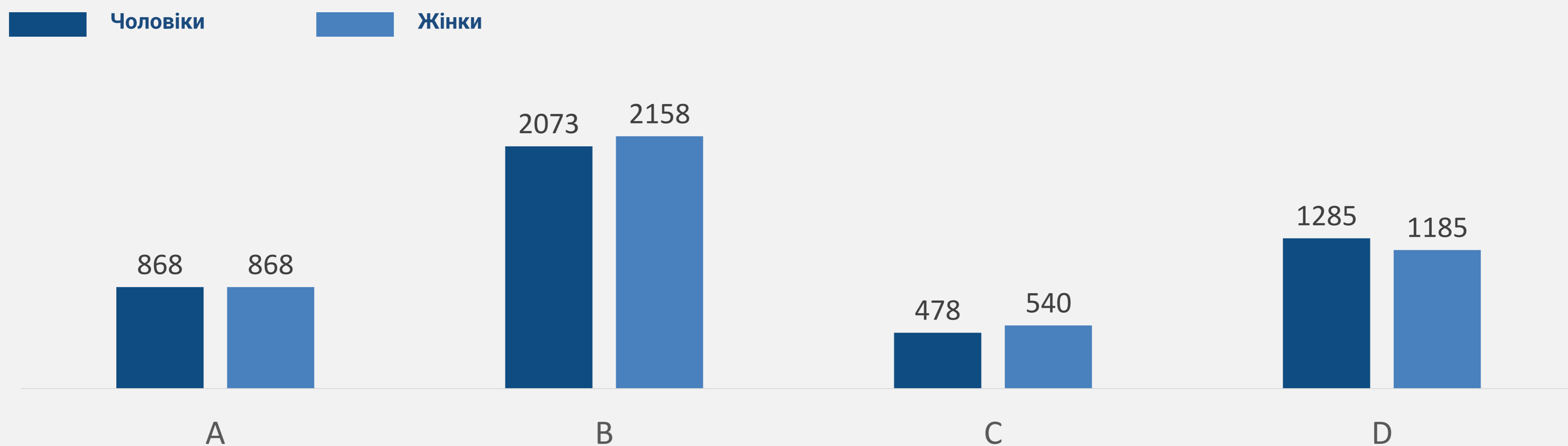


Індекси ділянок

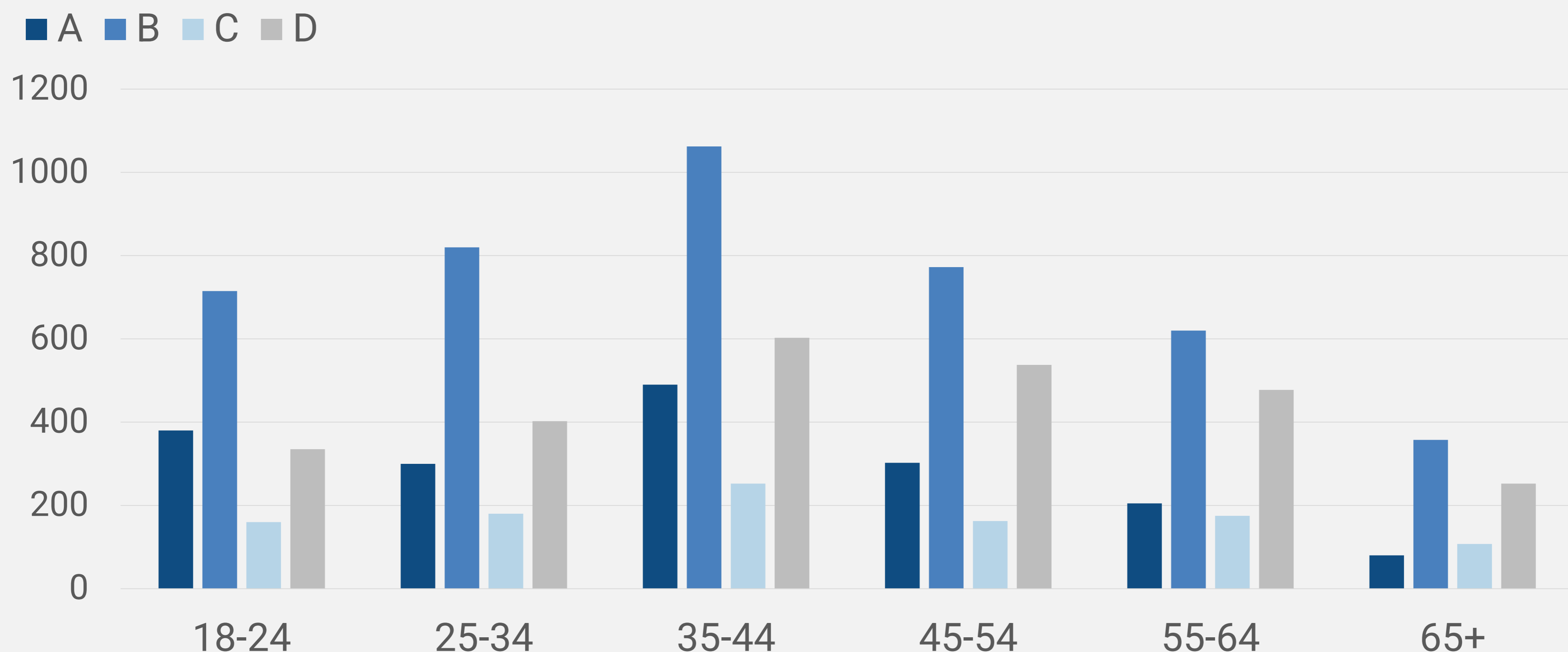
		A	B	C	D
Офлайн Споживання продуктів харчування	Всього транзит в місяць	158567	82312	19905	159682
	Всього осіб (Дім і Робота)	6514	8537	6204	3146
	Частка українців, що здійснюють покупки	98,95%	98,95%	98,94%	98,93%
	Частота здійснення покупок в міс	15,3	15,4	15,3	15,4
Онлайн Споживання продуктів харчування	Середній чек (всі магазини), грн	821	802	792	786
	Частка українців, що здійснюють покупки	35,25%	34,72%	34,19%	34,11%
	Частота здійснення покупок в міс	0,8	0,8	0,8	0,8
	Середній чек (всі магазини), грн	1319	1268	1248	1237

Розподіли населення

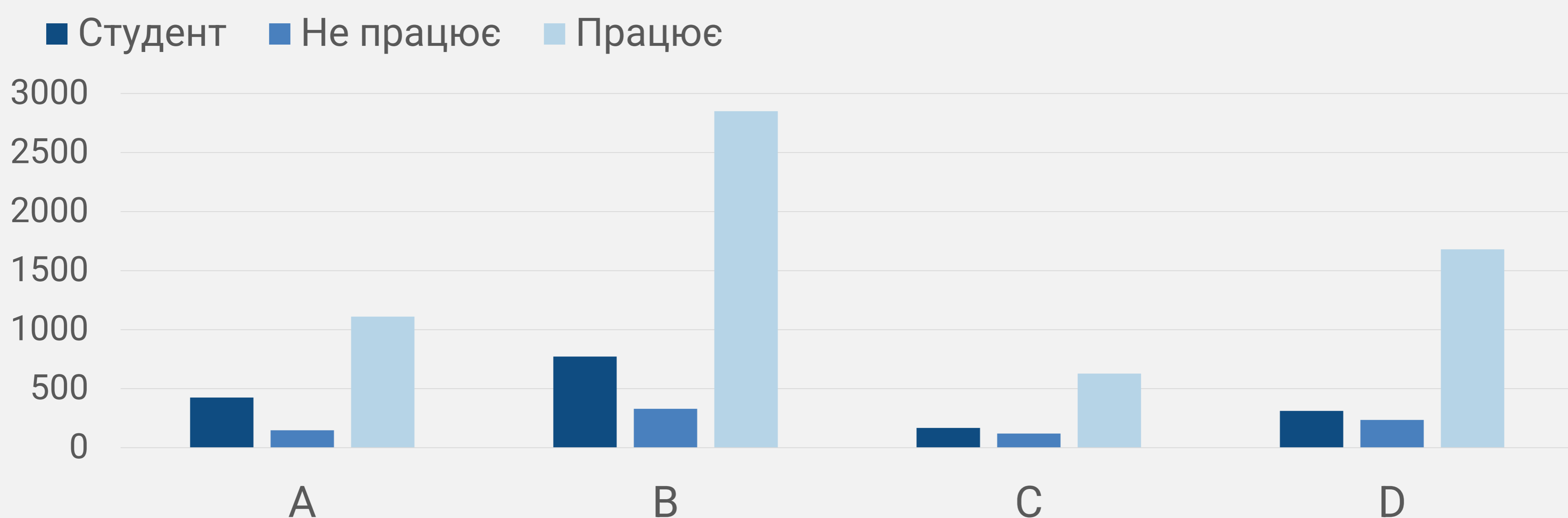
Розподіл людей за статевою ознакою



Розподіл людей за віковою ознакою



Розподіл людей за соціальним статусом



Галузеві індекси

Магазин продовольчих товарів

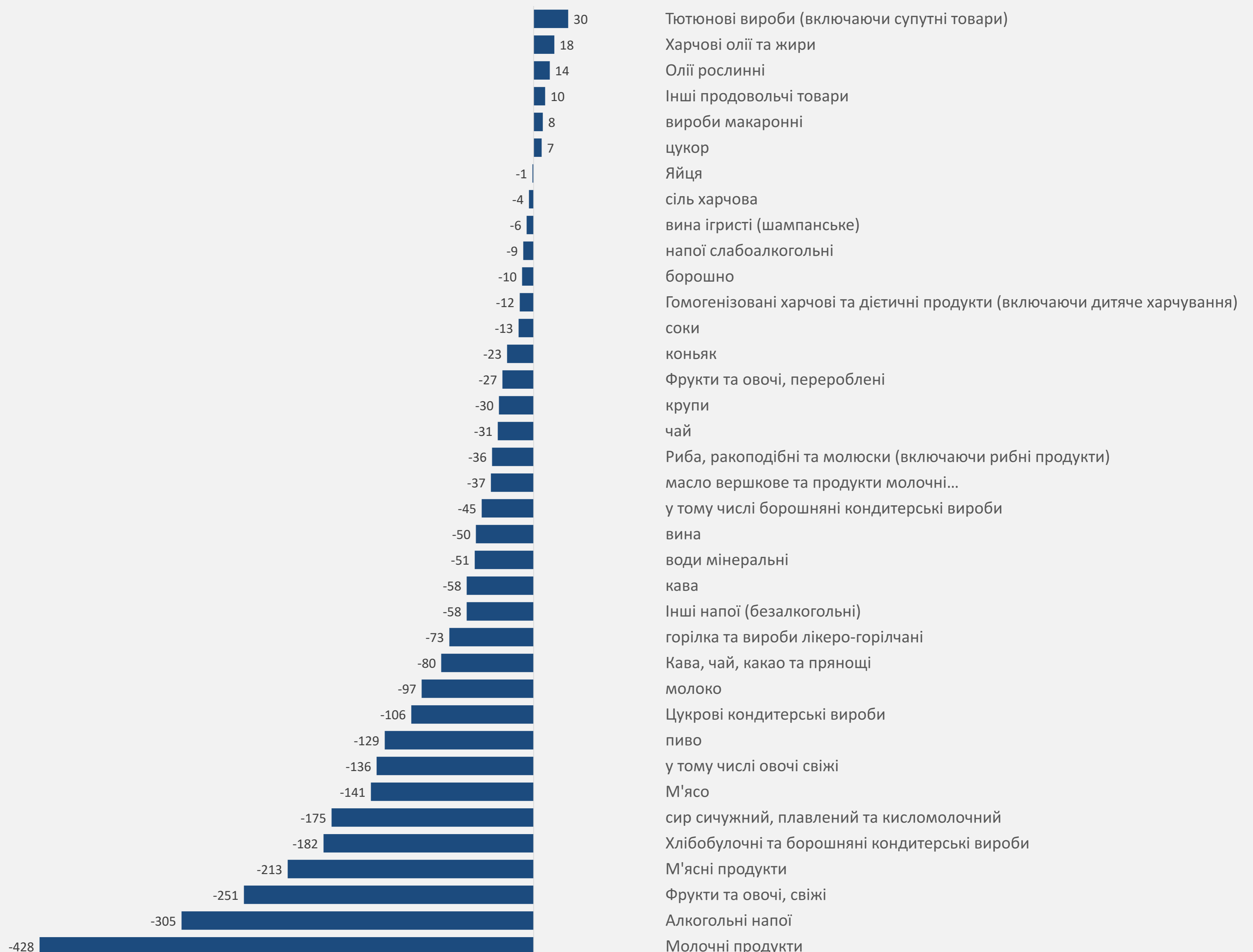
Індекси в мережах



* - частота відвідувань продовольчих магазинів в місяць в Україні

** - частка українців, що здійснюють покупки в продовольчих магазинах

Показники зміни споживання продовольчих товарів, грн у 2024 до 2022



Дані на сторінці сформовані на основі даних офіційної статистики та відкритих дослідженнях

Зацікавили дані?

Дізнайтесь більше про всі
можливості для вашого бізнесу у
команди GrossMeister.

Website

<https://gross-meister.com>

Email

support@gross-meister.com

Телефон (Україна, Київ)

[+38 098 02 06 117](tel:+380980206117)

