



MYRONENKO

graphic design studio

ЗРОБЛЕНО В УКРАЇНІ

Діяльність

- Заснована у 2017 році

Колектив

- Професійні дизайнери

Володіння мовами:

- Українська - вільно
- Англійська - середній рівень
- Французька - базовий рівень

Контактна інформація:

- 📍 м. Полтава
- ☎ +38 (066) 018 52 55
- ✉ mironenko.studio@gmail.com
- 📱 @mironenko.tatyanka

Портфоліо:

- 🌐 myronenko.in.ua
- 📷 @mironenko.studio
- 📱 @mironenko.design

Інтереси:



Все, що тебе
оточує, створюємо ми
Ну, майже все)))



Про нас

У нашій студії графічного дизайну працюють освічені професіонали своєї справи з великим досвідом і належною освітою. Наші дизайнери поєднують глибокі знання в галузі з багаторічною практикою, що дозволяє їм створювати унікальні та ефективні дизайнерські рішення. Вони постійно вдосконалюють свої навички та стежать за останніми тенденціями у світі дизайну, щоб запропонувати нашим клієнтам найкращі можливості для реалізації їхніх проєктів.

Ефективність

Ми - ті, хто перетворює ідеї на рушійну силу для вашого бізнесу. Працюючи поруч з вами, ми вбираємо ваші цінності та філософію, щоб створити креатив, який не лише виділяється, але й стимулює зростання вашої справи. Наш підхід зосереджений на тому, щоб кожне комунікативне зусилля приносило вагомий результат.

Наша стратегія зарекомендувала себе на світовому рівні, як підтверджують нагороди та визнання. У 2016, 2017, 2019 роках ми отримали нагороди за кращий брендинг, кращий фірмовий стиль та титул "Майстри року" за версією міжнародної організації дизайну і були запрошені до міжнародної спілки з дизайну. Це все демонструє універсальність та ефективність нашого креативного мислення.

Досвід роботи

ФОП "Мироненко Тетяна Олександрівна"
2017 - 2024

Робота в проєктах



та багато інших приватних компаній та підприємств


Співпраця з типографіями

Ми знаємося на всіх процесах додрукарської підготовки, технологіях друку та технічних вимогах до макетів.



та багато інших типографій та видавництв

Skills












UKRAINE OPEN

Віртуальні мандрівки містами України у твоєму смартфоні

проект реалізується за підтримки Українського культурного фонду





31 БЕРЕЗНЯ 18.00

ПОСТАНОВА ФІЛАРМОНІА
ОФІЦІЙНИЙ САЙТ

ROCK HITS

ANDI DIDENKO
ФІНАНСІСТ НАСМІЯНОГО ПЕРШАКОЛОНО

BAND:
РОМАН ПИЛИПЕНКО
БАРАБАНИ
ОЛЕКСАНДР КАЛЬЧЕНКО
БАС-ГІТАРА
МАКСИМ ПІЛЬКЕВИЧ
ГІТАРА
ALEX NEWGEN
ГІТАРА
OLENA DEMI
БЕК-ВОКАЛ
KATY FOX
БЕК-ВОКАЛ
EVAMARI
ГІТЕСТ-ВОКАЛ

LENNY KRAVITZ • ОКЕАН ЕЛЬЗИ • TEDDY SWIMS
THE HARDKIS • LINKIN PARK • JAMES BEY
NIRVANA • BEATLES • RASMUS

ВАРТІСТЬ КВИТКА **300 ГРН**

Atmosphere **BOJO** **W&B** **PL** **KL** **КЕВІТКИ** **ІНТЕРНЕТ-БІЛЕТ** **UA**

ТА В КАСІ ФІЛАРМОНІА

31 БЕРЕЗНЯ 18.00

ПОСТАНОВА ФІЛАРМОНІА
ОФІЦІЙНИЙ САЙТ

ROCK HITS

ANDI DIDENKO
ФІНАНСІСТ НАСМІЯНОГО ПЕРШАКОЛОНО

BAND:
РОМАН ПИЛИПЕНКО
БАРАБАНИ
ОЛЕКСАНДР КАЛЬЧЕНКО
БАС-ГІТАРА
МАКСИМ ПІЛЬКЕВИЧ
ГІТАРА
ALEX NEWGEN
ГІТАРА
OLENA DEMI
БЕК-ВОКАЛ
KATY FOX
БЕК-ВОКАЛ
EVAMARI
ГІТЕСТ-ВОКАЛ

LENNY KRAVITZ • ОКЕАН ЕЛЬЗИ • TEDDY SWIMS
THE HARDKIS • LINKIN PARK • JAMES BEY
NIRVANA • BEATLES • RASMUS

ВАРТІСТЬ КВИТКА **300 ГРН**

Atmosphere **BOJO** **W&B** **PL** **KL** **КЕВІТКИ** **ІНТЕРНЕТ-БІЛЕТ** **UA**

ТА В КАСІ ФІЛАРМОНІА

12 СЕРПНЯ 15:00
Парк Незалежності
БЛАГОДІЙНИЙ МІСЬКИЙ ПІКНІК

**МОЛОДІ
СМІЛИВІ
СВІДОМІ**

У ПАРКУ НЕЗАЛЕЖНОСТІ НА ТЕБЕ ЧЕКАТИМЕ:

- ВЕЧІРНИЙ КОНЦЕРТ;
- ФІНАНСІСТ НАСМІЯНОГО ПЕРШАКОЛОНО;
- ГРАФІТІ ЗОНА;
- МАЙСТЕР-КЛАС;
- ІСКРАВИ ФІЛОСОФІЯ;
- СМАЧНИЙ ОУД-КОРТ;
- РЕЛАКС-ЗОНА;
- ЗБІР РОСІЙСЬКОЇ ЛІТЕРАТУРИ ТА БЛАГОДІЙНА БАРАХОЛКА;
- КАЗЕТКА;
- ТАТУ-ЗОНА;
- РОЗВ'ЯЗІ ДЛЯ ДІТЕЙ;
- СВОЗОНА ВІД АВОРА МУЛЬТИМАРКЕТ-СОРТУВАННЯ СВИДОМІ;
- СПОРТИВНА ЗОНА;
- ПРЕДМІТНИ МАСКУВАЛЬНІ СІТКИ ТА БАКАТО ШИНО

Телефон для довідок: 099 513 24 10

ВХІД – ВІЛЬНИЙ

09 БЕРЕЗНЯ 2024
15:00
Глядацька зала
ЩІД ПМТТ
Міжбор
незалежності, 5

ВЕЧІР – ХРОНОГРАФ
ШЕВЧЕНКОЕ ГЛОБО
М. Шевченко

Телефон для довідок: 099 449 66 63
Головний адміністратор

ВХІД – ВІЛЬНИЙ


УКРБУРСЕРВІС
Служба компанії

5С - СИСТЕМА РАЦІОНАЛІЗАЦІЇ РОБОЧОГО МІСЦЯ






СТВОРЕННЯ ПОРЯДКУ
СТВОРЕННЯ ЧИСТОТИ
СОРТУВАННЯ
СТАНДАРТИЗАЦІЯ
САМОКОНТРОЛЬ

Наша мета: Лідерство на ринку буріння, висока якість надання сервісних послуг шляхом запобігання втрат












ПОЛТАВЬСКА



#UPSHIFT

#ТримайХвилю

#ЗіркаUPSHIFTу



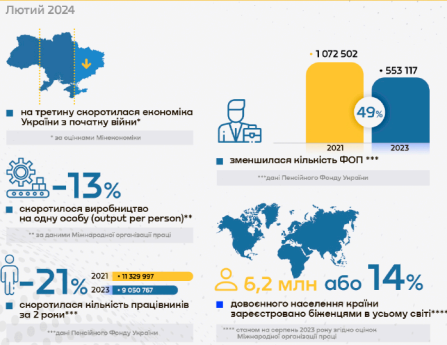






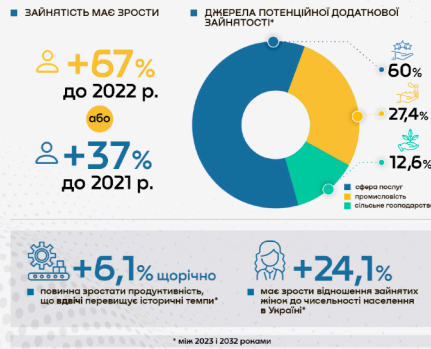
РИНОК ПРАЦІ ВОЄННОГО ЧАСУ

Що маємо зараз?



РИНОК ПРАЦІ ВОЄННОГО ЧАСУ

Що потрібно для зростання?



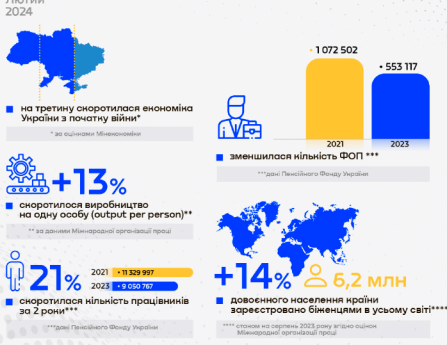
РИНОК ПРАЦІ ВОЄННОГО ЧАСУ

Прогнози щодо відновлення



РИНОК ПРАЦІ ВОЄННОГО ЧАСУ

Що маємо зараз?



РИНОК ПРАЦІ ВОЄННОГО ЧАСУ

Прогнози щодо відновлення



РИНОК ПРАЦІ ВОЄННОГО ЧАСУ

Що потрібно для зростання?



ОБОВ'ЯЗКИ ВІЙСЬКОВОЗОВОБ'ЯЗАНИХ ПРАЦІВНИКІВ

Протягом 60 днів

працівники мають оновити свої військово-облікові дані самостійно, без участі роботодавця

Оновити військово-облікові дані можна:

- Резерв+ електронний кабінет
- ТЦК
- ЦНАП

ПОРІВНЯННЯ ДЕРЖЗАМОВЛЕННЯ ПО ГАЛУЗЯХ ЗНАЇ

2022-2023 рр.

Галузь знань	2022	2023	Відхилення 2023 від 2022	%
Електроніка та телекомунікації	5,43	10,438	5008	92%
Управління та адміністрування	13,194	14,341	1147	8%
Воєнні науки, національна безпека, безпека державного кордону	3,212	4,594	1382	43%
Соціальні та поведінкові науки	3,811	4,817	1006	26%
Гуманітарні науки	4,807	5,527	720	15%
Право	3,766	4,481	715	19%
Міжнародні відносини	766	1,26	494	64%
Інформаційні технології	22,119	22,601	482	2%
Сфера обслуговування	1,386	1,839	453	33%
Публічне управління та адміністрування	755	1,094	339	44%
Журналістика	539	824	285	53%
Соціальна робота	1,55	1,653	103	7%
Охорона здоров'я	6,039	7360	1321	21%
Культура і мистецтво	5,739	5,797	58	1%
Ветеринарна медицина	1,87	1,8	-70	-4%
Біологія	1,147	1,012	-135	-12%
Математика та статистика	2,08	1,937	-143	-7%
Цивільна безпека	3,796	3,592	-204	-5%
Хімічна та біоінженерія	2,446	2,162	-284	-12%
Транспорт	9,399	8,92	-479	-5%
Архітектура та будівництво	9,485	8,998	-487	-5%
Природничі науки	4,765	4,25	-515	-11%
Виробництво та технології	9,12	8,286	-834	-9%
Електрична інженерія	9,543	8,477	-1066	-11%
Освіта/Педагогіка	24,279	22,488	-1791	-7%
Аграрні науки та продовольство	14,43	12,585	-1845	-13%
Механічна інженерія	12,938	10,39	-2548	-20%
Автоматизація та приладобудування	6,013		-6013	-100%
Загальний підсумок	184,424	180,778	-3,646	-2%

*Прийом, кількість осіб (молодший бакалавр, фаховий молодший бакалавр, бакалавр, спеціаліст, магістр) 2022-2023 рр.

ЄОСЕЛЯ – ПРОГРАМА ДОСТУПНОГО ЖИТЛА ТА РОЗВИТУ ПЕРВИННОГО ЖИТЛОВОГО РИНКУ



• Статистика говорить, що люди хочуть і готові купувати нове житло. Наше головне завдання – дати їм достойний вибір

• Сьогодні ЄОселя це вже понад 4 тисячі прокредитованих українських родин і багато нових можливостей для партнерів.

• Можливості Укрфінжитла дозволяють збільшити цифру виданих іпотек до **10 тисяч** вже до кінця цього року і видати щонайменше **12 тисяч** наступного.

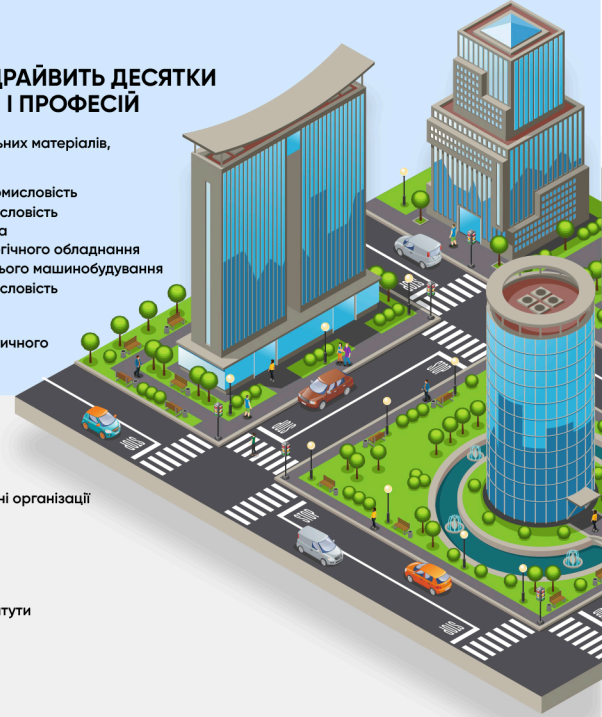
ЧОМУ АКЦЕНТ САМЕ НА ПЕРВИННИЙ РИНОК НЕРУХОМОСТІ

Будівництво є одним із найкращих каталізаторів розвитку економіки загалом. Адже мінімальні кошти інвестовані у будівельні проекти приносять втричі більше заробітку в суміжні галузі.

БУДІВНИЦТВО ДРАЙВИТЬ ДЕСЯТКИ ІНШИХ ГАЛУЗЕЙ І ПРОФЕСІЙ

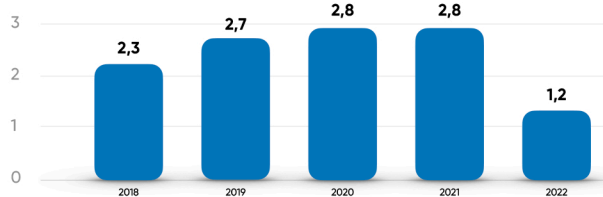
- Промисловість будівельних матеріалів, виробів та конструкцій
- Хімічна промисловість
- Прично-видобувна промисловість
- Металообробна промисловість
- Будівельні підприємства
- Промисловість технологічного обладнання
- Підприємства дорожнього машинобудування
- Деревообробна промисловість
- Скляна промисловість
- Металургія
- Промисловість енергетичного та іншого обладнання

- Інженери
- Виконробі
- Штукатури
- Інвестори
- Проектно-вишукувальні організації
- Замовники
- Конструкторське бюро
- Підрядники
- Проектанти
- Рекламні компанії
- Науково-дослідні інститути
- Маркетологи
- Бухгалтери
- Дизайнерське бюро
- Будівельники
- Муляри
- Монолітчики



БУДІВНИЦТВО

ЧАСТКА ВДВ БУДІВНИЦТВА У СТРУКТУРІ ВВП, %



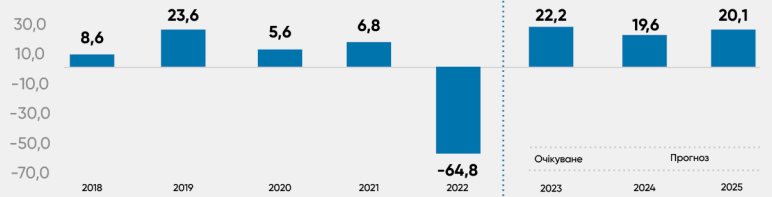
ВИРОБНИЦТВО БУДІВЕЛЬНОЇ ПРОДУКЦІЇ У 2023 РОЦІ, У Т.Ч. ЗА ПІДВИДАМИ, ЗМІНА, % ДО ВІДПОВІДНОГО ПЕРІОДУ ПОПЕРЕДНЬОГО РОКУ



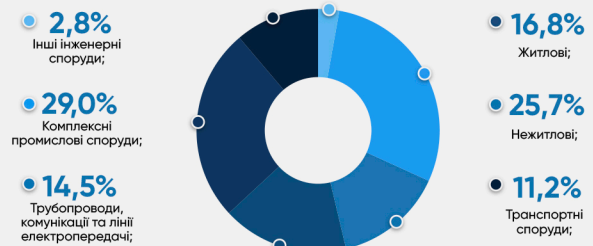
За даними таблиці "витрати-випуск" до топ-5 найбільш залежних суміжних ВЕД з будівництвом належать: "Виробництво іншої неметалевої мінеральної продукції", "Виробництво готових металевих виробів, крім машин і устаткування", "Виробництво продуктів нафтоперероблення", "Виробництво комп'ютерів, електронної та оптичної продукції" та "Виробництво автотранспортних засобів, причепів і напівпричепів".

Джерело: Держстат, розрахунки Мінекономіки

ВИРОБНИЦТВО БУДІВЕЛЬНОЇ ПРОДУКЦІЇ, ЗМІНА, % ДО ПОПЕРЕДНЬОГО РОКУ



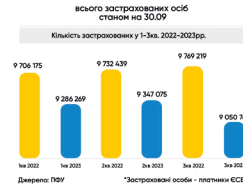
СТРУКТУРА ВИРОБНИЦТВА БУДІВЕЛЬНОЇ ПРОДУКЦІЇ ЗА 6 МІС. 2023 РОКУ, %





I-III КВАРТАЛИ 2023 РОКУ (ДФУ)
Станом на 13.12.2023 року

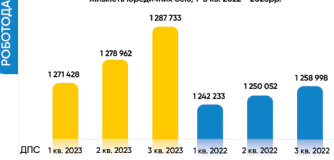
ЗАСТРАХОВАНІ* ОСОБИ
9,050 МЛН



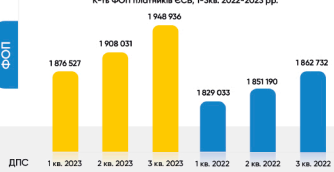
З НИХ ВІЙСЬКОВІ ТА ПОЛІЦЕЙСЬКІ



КІЛЬКІСТЬ ЮО, ПЛАТНИКІВ ЄСВ



КІЛЬКІСТЬ ФОП



КІЛЬКІСТЬ ПРАЦІВНИКІВ



КІЛЬКІСТЬ ПРАЦІВНИКІВ ЗА ВИДАМИ ДІЯЛЬНОСТІ РОБОТОДАВЦЯ



КІЛЬКІСТЬ ПРАЦІВНИКІВ У ФОП



ДЕ ПРАЦЮЮТЬ



ЗА РОЗМІРОМ



I-III КВАРТАЛИ 2023 РОКУ (ДФС)
Станом на 13.12.2023 року

СУМА СПЛАЧЕНОГО ЄСВ

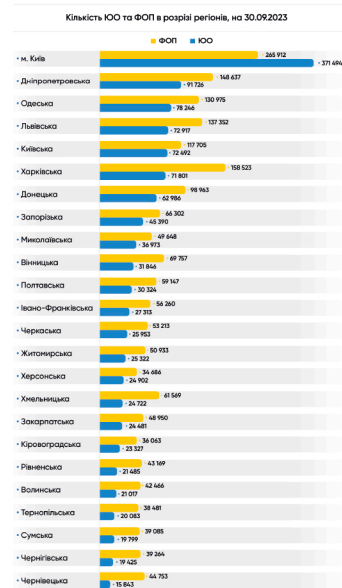
ВСЬОГО СПЛАЧЕНО
339,5 млрд грн



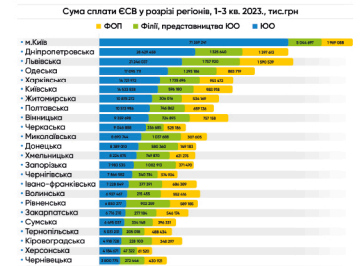
СУМА НА ОДНОГО ЗАСТРАХОВАНОВОГО В РОЗРІЗІ КВЕД, 1-3 КВ.



КІЛЬКІСТЬ ФОП, ЮО ЗА РЕГІОНАМИ



СПЛАТА ЄСВ ЗА РЕГІОНАМИ



СПЛАТА ЄСВ ЗА ВИДОМ ДІЯЛЬНОСТІ





МІНІСТЕРСТВО
ЕКОНОМІКИ
УКРАЇНИ

ПРАВИЛА ОФОРМЛЕННЯ ПРЕЗЕНТАЦІЙ

МІНІСТЕРСТВО ЕКОНОМІКИ УКРАЇНИ



МІНІСТЕРСТВО
ЕКОНОМІКИ
УКРАЇНИ

ПРАВИЛА ОФОРМЛЕННЯ ПРЕЗЕНТАЦІЙ

МІНІСТЕРСТВО ЕКОНОМІКИ УКРАЇНИ