# Техніки саморегуляції, зняття напруги та попередження вигорання

Пропонуємо вам ознайомитися з ефективними методами, які допоможуть керувати емоціями та запобігти емоційному виснаженню. Ці перевірені техніки легко інтегруються у повсякденне життя.



# Що таке саморегуляція?

Саморегуляція — це мистецтво управління власним психоемоційним станом. Вона використовує потужні інструменти: слова, уяву, дихання та м'язи.

Регулярна практика саморегуляції значно підвищує психологічну стійкість. Вона також знижує загальний рівень напруги.





# Ключові ефекти саморегуляції

## Заспокоєння

Зниження емоційної напруженості та тривожності. Повернення до стану рівноваги після стресових ситуацій.

## Відновлення

Усунення втоми та негативних наслідків стресу. Поповнення внутрішніх ресурсів організму.

## Активізація

Підвищення життєвого тонусу та працездатності. Мобілізація енергії для важливих завдань.

# Вигорання та його попередження

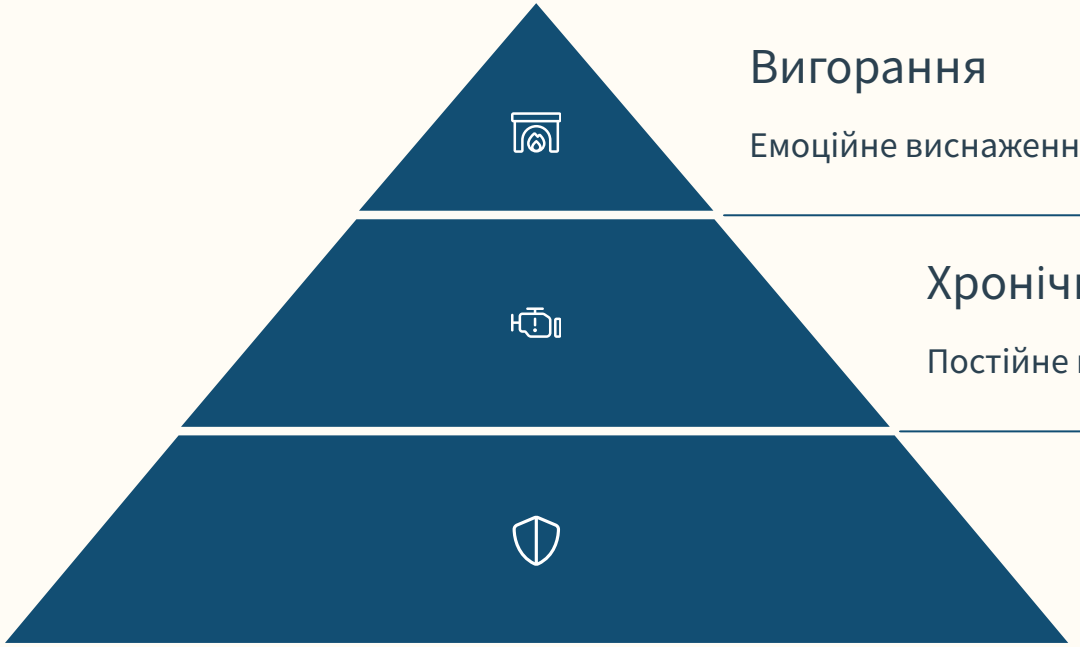

## Вигорання

Емоційне виснаження

## Хронічний стрес

Постійне напруження

## Саморегуляція

Ефективний захист

Хронічний стрес поступово виснажує емоційні ресурси. Без втручання він перетворюється на емоційне вигорання.

Регулярні техніки саморегуляції створюють захисний бар'єр. Вони суттєво знижують ризик вигорання.



# 1. Дихальні вправи

### Повільний вдих

Вдихайте через ніс на рахунок 4. Відчуйте, як повітря наповнює легені.

### Затримка дихання

Затримайте подих на 2 секунди. Зосередьтеся на відчуттях у тілі.

### Тривалий видих

Видихайте через рот на рахунок 6. Уявіть, як із повітрям виходить напруга.

Повільне глибоке дихання швидко знижує тривожність. Воно особливо ефективне при гострому стресі.



# 2. Прогресивна м'язова релаксація

1. **Напружте м'язи рук**

   Стисніть кулаки. Відчуйте напругу протягом 5-7 секунд.

2. **Розслабте м'язи рук**

   Повільно розтисніть кулаки. Зосередьтеся на відчутті розслаблення.

3. **Перейдіть до інших груп м'язів**

   Послідовно напружуйте і розслабляйте плечі, спину, ноги.

4. **Повне розслаблення**

   Відчуйте розслаблення всього тіла. Насолодіться відсутністю напруги.



# 3. Самонакази

### "Я спокійний"

Повторюйте при відчутті наростання тривоги. Використовуйте впевнений внутрішній голос.

### "Глибоке дихання"

Нагадування для контролю дихання в стресових ситуаціях. Допомагає повернутися до саморегуляції.

### "Це тимчасово"

Використовуйте для нагадування про тимчасовість будь-яких труднощів. Зберігає перспективу.

Короткі самонакази працюють як миттєві стабілізатори. Вони допомагають швидко контролювати емоційні реакції.



# 4. Аутогенне тренування

1

## Зручна поза

Сядьте зручно. Закрийте очі. Розслабте м'язи.

2

## Відчуття тяжкості

Повторюйте: "Мої руки важкі". Потім: "Мої ноги важкі".

3

## Відчуття тепла

Подумки скажіть: "Мої руки теплі". Потім: "Мої ноги теплі".

4

## Регуляція дихання та серця

Зосередьтеся на формулах: "Дихання спокійне. Серце б'ється рівно".

# 5. Думки про приємне



## Улюблене місце

Уявіть місце, де вам спокійно. Згадайте кольори, звуки, запахи.



## Щасливі моменти

Пригадайте радісну подію. Відтворіть свої почуття та емоції.



## Власні досягнення

Згадайте свій успіх. Відчуйте гордість і впевненість.

Візуалізація позитивних образів викликає відчуття спокою. Мозок реагує на уявні образи як на реальні.

# 6. Гумор і посмішка

Сміх та посмішка є потужними інструментами для зняття напруги та покращення настрою.



## Посміхніться

Навіть штучна посмішка покращує настрій. Активує "м'язи щастя".



## Згадайте щось смішне

Пригадайте кумедну ситуацію чи жарт. Дозвольте собі посміятись.



## Гумористичний контент

Тримайте добірку улюблених жартів. Переглядайте смішні відео.



## Ендорфіни

Сміх стимулює вироблення "гормонів щастя". Знижує рівень стресу.

# 7. Контакт із природою






Прогулянка на свіжому повітрі швидко відновлює емоційну рівновагу. Навіть перегляд зображень природи має заспокійливий ефект.

Дослідження підтверджують: 20 хвилин у природному середовищі значно знижують рівень кортизолу.

# 8. Потягування і легка руханка

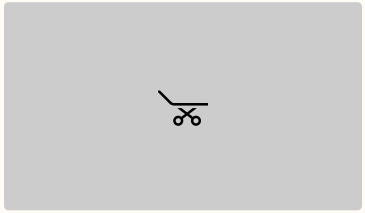

## Потягування

Розтягніть руки вгору. Витягніться всім тілом.



## Обертання плечима

Покрутіть плечима вперед і назад. Відчуйте розслаблення.



## Коротка прогулянка

Пройдіться кілька хвилин. Активуйте кровообіг.

Невеликі рухи ефективно знімають м'язове напруження. Ці вправи доступні навіть за робочим столом.



# 9. Музика та улюблені звуки

## Релаксаційна музика

Повільні композиції знижують частоту серцевих скорочень. Заспокоюють нервову систему.

## Звуки природи

Шум моря, спів птахів, шелест листя. Активують парасимпатичну нервову систему.

## Персональні плейлисти

Створіть добірки для різних станів. Використовуйте музику цілеспрямовано.



# 10. Техніка "стоп-кадр"

| Крок | Дія | Ефект |
|---|---|---|
| 1 | Скажіть собі "Стоп" | Перериває потік негативних думок |
| 2 | Зробіть паузу (3-5 секунд) | Створює простір для усвідомлення |
| 3 | Проаналізуйте свій стан | Забезпечує розуміння емоцій |
| 4 | Оберіть конструктивну реакцію | Дозволяє діяти свідомо |

Техніка "стоп-кадр" особливо ефективна для контролю дратівливості. Вона створює проміжок між подразником і реакцією.

# 11. Вправи на заземлення

| 5 | 4 | 3 |
| --- | --- | --- |
| Речей, які бачите | Речей, які відчуваєте | Звуків, які чуєте |
| Зосередьтесь на п'яти предметах навколо. Детально роздивіться їх. | Зверніть увагу на чотири тактильні відчуття. Відчуйте їх. | Прислухайтесь до трьох різних звуків. Розрізніть їх. |

Вправи на заземлення повертають у теперішній момент. Вони особливо корисні при тривозі та панічних станах.



# 12. Ароматерапія

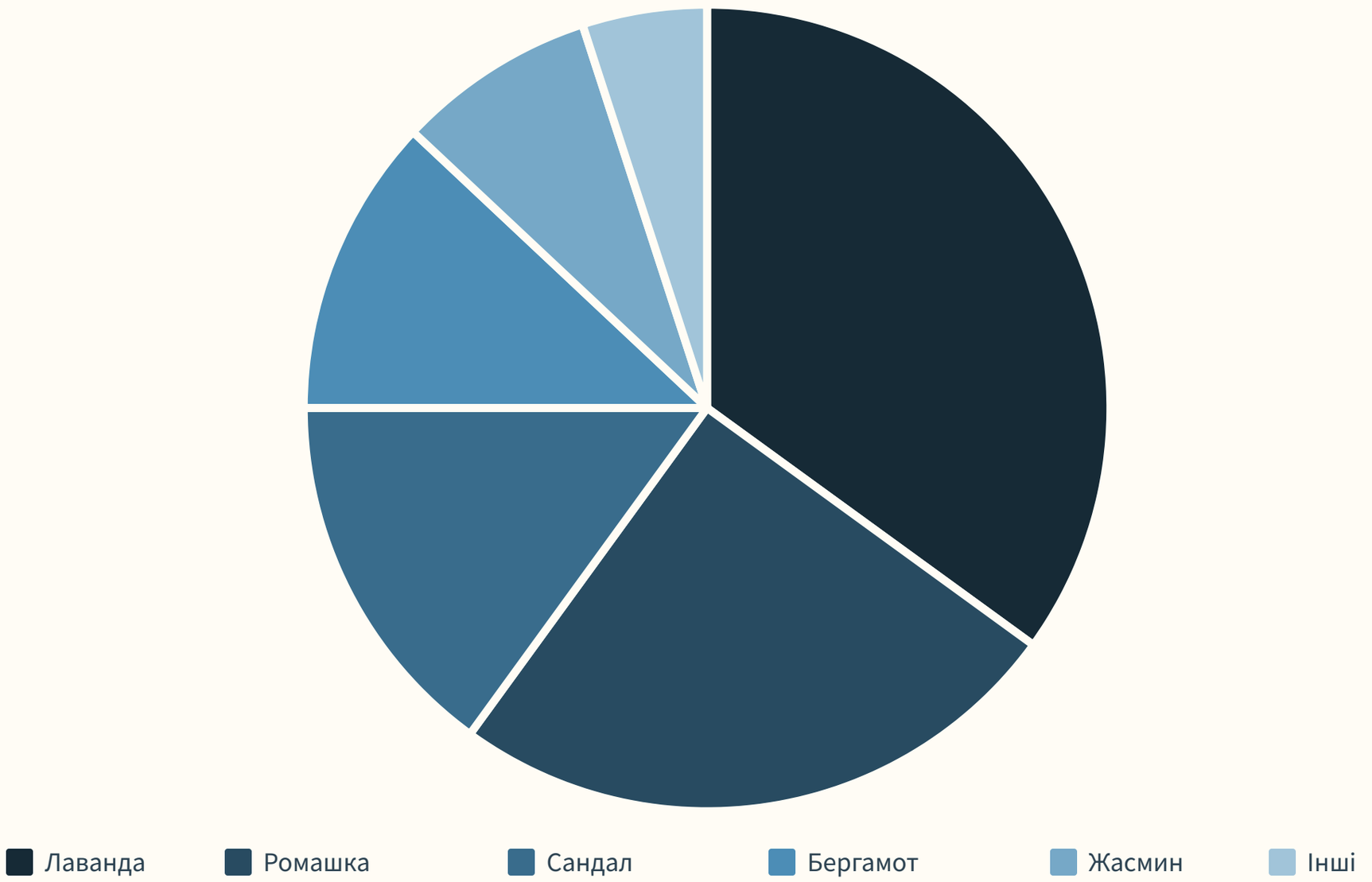


Використання заспокійливих ароматів забезпечує швидкий розслаблюючий ефект. Лаванда особливо ефективна для зниження тривожності.



# 13. Самопрограмування

## 1 Оберіть твердження

Формулюйте позитивно, в теперішньому часі. Наприклад: "Я спокійний та врівноважений".

## 2 Встановіть регулярність

Повторюйте твердження щонайменше двічі на день. Ранок і вечір — найефективніший час.

## 3 Відчувайте емоційний зв'язок

Вкладайте емоції у твердження. Вірте в те, що говорите.

## 4 Будьте наполегливі

Продовжуйте практику не менше 21 дня. Формування нових нейронних зв'язків потребує часу.

# 14. Практика вдячності

## Висловлення вдячності

Дякуйте людям особисто. Пишіть листи подяки.

## Момент усвідомлення

Щодня знаходьте час для вдячності. Зупиніться і відчуйте її.

## Щоденник вдячності

Записуйте 3-5 речей, за які вдячні. Робіть це щодня.

## Переключення фокусу

Шукайте позитив навіть у складних ситуаціях. Знаходьте уроки.

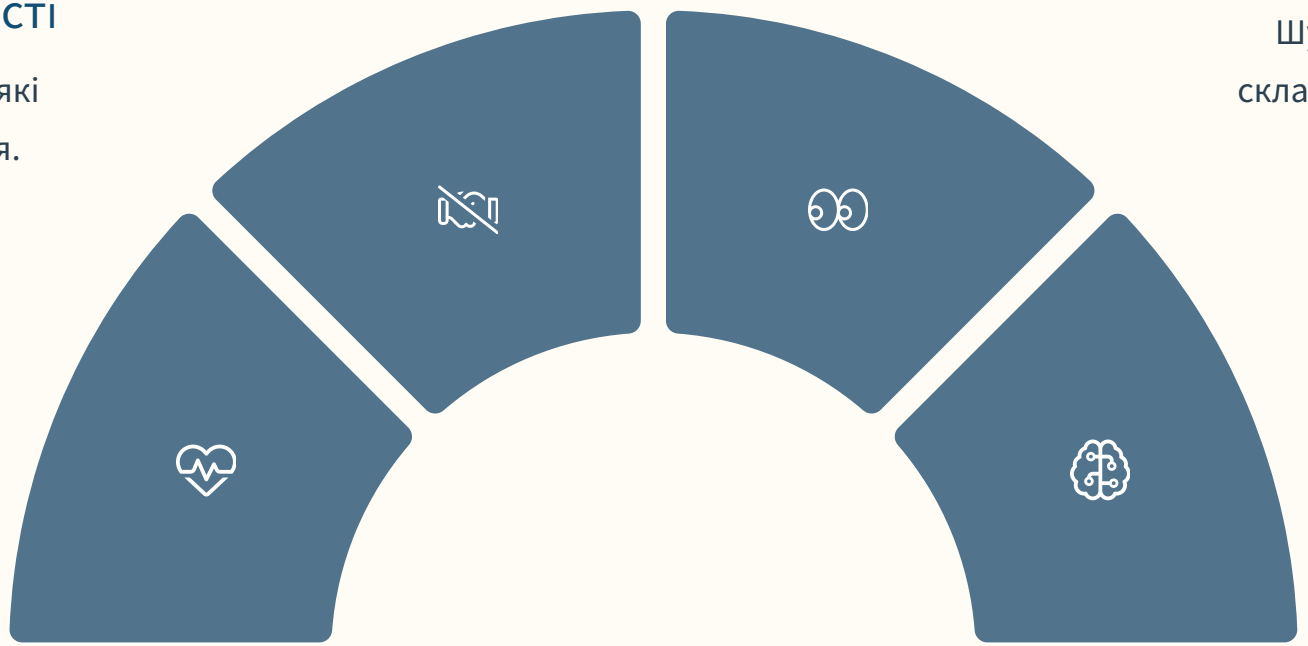

# 15. Читання або слухання поезії

Поезія має особливий ритм і структуру. Її читання створює відчуття гармонії та порядку.

Образи в поезії активують уяву. Вони переносять у інший світ, відволікаючи від проблем.

Регулярне читання поезії покращує загальний емоційний стан. Воно також розвиває емоційний інтелект.



# Висновки та ключові рекомендації

## Регулярність

Використовуйте техніки щодня. Не чекайте критичного стресу. Профілактика завжди ефективніша.

## Індивідуальний підхід

Експериментуйте з різними техніками. Створіть власний набір методів, що працюють саме для вас.

## Інтеграція у повсякденне життя

Вбудуйте практики у свою рутину. Прив'яжіть їх до звичайних дій.

Саморегуляція — це навичка, яка розвивається з практикою. Вона значно підвищує стресостійкість і якість життя.

