

RODOS

**INTERIOR
DOORS
CATALOGUE
2023**



ПРО КОМПАНІЮ/ABOUT COMPANY	4
CORTES	6
DOLCE 3	8
DOLCE	12
DOLCE 4	14
GALANT	16
GALLIANO	20
GAUDI	22
JAZZ	24
PRIMA	26
PRIMA 1G	32
PRIMA 3G	34
PRIMA 3V	36
PRIMA 3V1	38
PRIMA ALUM	40
ROMA	42
SALSA	44
SELENA	46
TANGO	50
VENEZIA	52
SIENA	56
ASTI	58
LAURA	60
ROSSI	62
LOFT	64
ARRIGO	68
ARTE	72
AURA	74
BERTA G	76
BERTA GL	78
BERTA GS	80
BERTA GW	82
BERTA V	84
BERTA V1	86
BERTA VS	88
COSMO	90
LAGO 1	92
LAGO 2	94
LAGO 3	96
NIKOLETTA	98
OLIMPIA 1	100
OLIMPIA 2	102
OLIMPIA 3	104
PORTO	106
PORTO 2	108
PORTO 3	110
SURF	112
SURF ALUM	114
SURF ALUM моноскло	116
SURF	118
WAVE G	122
WAVE V	124
LIBERTA	126
KROSS	128
SENATOR	130

DOMINO-1	132
DOMINO-2	134
DOMINO-3	136
DOMINO-4	138
DOMINO-5	140
ROYAL	142
AVALON шпон	144
AVALON пвх	146
MODERN	148
ALFA	152
BIANCA	154
BIANCA-2	156
FLAT	158
FLAT ALUM	160
FLAT	162
FLAT-01	166
FLAT-02	168
FLAT-03	170
FLAT-04	172
FLAT-05	174
LAZIO	176
MILANO	178
PALERMO	180
POLO	182
QUADRO	184
SCANDI	186
VERONA	188
STYLE	190
STYLE-01	192
STYLE-02	194
STYLE-03	196
STYLE-04	198
STYLE-05	200
ATLANTIC	202
A001	204
A002	206
A003	208
A004	210
A005	212
A006	214
FRESCA	216
ANGELA	218
DONNA	220
COLOMBO	222
MIKELA	224
VERSAL	226
ESMI	228
IRIDA	230
DIAMOND	232
FRANCHESKA	234
PAOLA	236

WOODMIX	238
PRAKTIC	240
MASTER	242
ДВОСТУЛКОВІ ДВЕРІ/ DOUBLE DOORS	244
СТІНОВІ ПАНЕЛІ/ WALL PANELS	246
РОЗСУВНА СИСТЕМА RUSTICO 80G/ SLIDING SYSTEM RUSTICO 80G	248
РОЗСУВНА СИСТЕМА SLIDO/ SLIDING SYSTEM SLIDO	250
РОЗСУВНА СИСТЕМА DESIGN/ SLIDING SYSTEM DESIGN	252
КОРОБКИ ПРИХОВАНОГО МОНТАЖУ/ HIDDEN INSTALLATION JAMBS	254
ПОРТАЛЬНА ЛИШТВА/ PORTAL MOLDING	256
ФАРБОВАНІ ДВЕРІ/PAINTED DOORS	258
ПЕРЕВАГИ/ADVANTAGES	259
ДВЕРІ З ДЕКОРАТИВНИМ МОЛДИНГОМ/ DOORS WITH DECORATIVE MOLDING	261
ВАРІАНТИ ФРЕЗЕРУВАНЬ/ MILLING OPTIONS	262
ВАРІАНТИ СКЛЯНИХ ДЕКОРІВ/ OPTIONS OF GLASS DECORATIONS	264
ПЛІНТУСИ/BASEBOARDS	268
АСОРТИМЕНТ ПОГОНАЖНИХ ВИРОБІВ/ ASSORTMENT OF MOLDED PRODUCTS	270
МОНТАЖНІ РОЗМІРИ ДВЕРЕЙ/ INSTALLATION DIMENSIONS OF THE DOOR	271
ПОСАДОЧНІ РОЗМІРИ КОРОБОК ALUM/ SEATING DIMENSIONS OF JAMBS ALUM	274
СХЕМА МОНТАЖУ ПОГОНАЖНИХ ВИРОБІВ/ SCHEME OF MOUNTING ACCESSORIES	275
ДВЕРНІ КОРОБКИ/DOOR JAMBS	276
КОНСТРУКЦІЯ ДВЕРЕЙ/DOORS DESIGN	277
УМОВНІ ПОЗНАЧКИ/CONDITIONAL NOTATIONS	277
ДВЕРНА ФУРНІТУРА/DOOR FITTINGS	278

Вибір дверей – важливий момент в облаштуванні будинку, квартири, офісу, адже двері – це початок кожного приміщення, той елемент, який відокремлює саме вашу територію від решти світу. Міжкімнатні двері RODOS стануть органічною складовою інтер'єру, вони символізують вишуканість, комфорт і надійність.

Бренд RODOS вийшов на ринок України 2016 року. Потужний промисловий комплекс, оснащений новітнім обладнанням із Німеччини та Італії. Загальна площа цехів перевищує 35 000 м². На фабриці налагоджено повний цикл виробництва – від обробки деревини до випуску готових виробів, застосовуються сучасні технології. Велика увага приділяється безпеці виробництва, суворому екологічному контролю сировини, а також ретельному вибору найкращої фурнітури від компанії-партнерів.

Технічні можливості виробництва дозволяють створювати моделі будь-якого формату. Товщина дверей складає 44 мм і відповідає провідним європейським стандартам. Дверна коробка може бути як простою, так і телескопічною. Калібрування та шліфування деталей відбувається на італійському обладнанні Biesse VIET.

Сертифікація за FSC засвідчує використання деревини з екологічно чистої і соціально відповідальних лісових господарств. Сировина проходить шість етапів обробки, фінішний декор постачають визнані світові лідери

LG Hausys і Renolit. Пожежостійким дверям RODOS присвоєно клас вогнестійкості EI 30, тобто двері здатні зберігати свої захисні якості протягом 30 хвилин від початку впливу температури. Така дбайлива увага до найдрібніших нюансів забезпечує бездоганну якість продукції RODOS.

Команда фахівців нараховує понад 300 осіб: кваліфіковані інженери, талановиті конструктори, вправні майстри. Дизайнерське бюро RODOS щороку розробляє нові унікальні колекції, ґрунтуючись на сучасних тенденціях в оформленні інтер'єрів та світовому культурному досвіді.

Кожна модель ексклюзивна і має різні варіанти виконання із застосуванням широкої колірної гами та оригінальних декоративних елементів. Використання фільмонок, молдингів, фрезерування, патини, скляних вставок тощо дозволяє створювати колекції для будь-яких інтер'єрів – від респектабельної стилістики класицизму до модного лаконічного хюге. Попри різні стилістичні характеристики, всі двері RODOS мають спільні фундаментальні риси: незмінно високу якість, естетичність і функціональність. Поєднання цих рис зі стриманими цінами принесло бренду визнання на численних вітчизняних і міжнародних виставках, повагу конкурентів і широку популярність серед кінцевих споживачів. Ми пишаємося високими стандартами RODOS і продовжуємо працювати в цьому напрямі, щоб пропонувати вам тільки найкраще!

The choice of doors is a key aspect in the arrangement of house, apartment, office, because the door is the beginning of each room, the element that separates your territory from the rest of the world.

RODOS interior doors will become an organic component of your interior as they symbolize refinement, comfort and reliability. RODOS brand came to the Ukrainian market in 2016.

The powerful industrial complex is equipped with the latest equipment from Germany and Italy. The total area of the workshops exceeds 35 000 m².

The enterprise is an approved manufacturer with a fully integrated manufacturing cycle: from wood processing to finished products, in which modern technologies are applied. Production safety, strict environmental control of raw materials, as well as careful selection of the best accessories from partner companies, are getting an enormous amount of attention.

Technical possibilities of production allow to create doors of any design. The door thickness is 44 mm and meets the leading European standards. The door frame can be both simple and telescopic. Italian equipment Biesse VIET is used for parts adjustment and grinding.

FSC Certification certifies the use of wood from environmentally friendly and socially responsible forestry enterprises. Raw materials go through six stages of processing, the finishing decor is supplied by the recognized world leaders such as LG Hausys and Renolit. RODOS

firesistant doors are assigned with EI 30 fire class, that is the doors preserve their protective qualities for 30 minutes after the onset of exposure to the high temperature. Such attention to all details ensures perfect quality of RODOS products.

Our team includes more than 300 specialists: there are qualified engineers, talented designers, skilled workers. Each year RODOS design office develops new unique collections based on the current trends in the design of interiors and world cultural experience.

Each model is exclusive and is presented in different variants with a wide range of colors and original decorative elements.

Use of door panels, moldings, milling, patina, glass inserts, etc. allows to create collections for all types of interiors – from respectable stylistics of classicism to fashionable laconic hygge.

Despite different stylistic characteristics, all RODOS doors have common fundamental features: consistently high quality, aesthetics and functionality. The combination of these features combined with average pricemade the brand known at numerous domestic and international exhibitions, and gained respect among the competitors and demand among end users. We are proud of RODOS high standards and continue to work in this direction to offer you only the best products!



Диплом переможця в номінації «Кращий виробник міжкімнатних дверей», міжнародна будівельна виставка INTER BUILD EXPO 2016

Diploma of the winner in the nomination «Best Manufacturer of Interior Doors», international building exhibition INTER BUILD EXPO 2016.



Диплом переможця в номінації «За найкращі міжкімнатні двері», міжнародна будівельна виставка INTER BUILD EXPO 2017

Diploma of the winner in the nomination «For the Best Interior Doors», international building exhibition INTER BUILD EXPO 2017.



Диплом переможця в номінації «Кращий виробник фарбованих міжкімнатних дверей», міжнародна будівельна виставка INTER BUILD EXPO 2018

Diploma of the Winner in the Nomination «Best Manufacturer of Painted Interior Doors», international building exhibition INTER BUILD EXPO 2018.



Диплом переможця в номінації «Кращий дизайн міжкімнатних дверей», міжнародна будівельна виставка INTER BUILD EXPO 2019

The Diploma of the Winner in the category «The Best Interior Door Design», the international building exhibition INTER BUILD EXPO 2019.



Подяка «За інноваційний підхід до виробництва та кращий дизайн міжкімнатних дверей». II Всеукраїнський щорічний конкурс архітектури та урбаністики Ukrainian Urban Awards.

Appreciation Letter «For an innovative approach to production and the best design of interior doors. The 2nd All-Ukrainian Annual Contest of Architecture and «Urbanism Ukrainian Urban Awards».



Сертифікат якості FSC. FSC Quality Certificate.



Сертифікат класу вогнестійкості EI 30. Certificate of class Fire Resistance EI 30.



Диплом переможця в номінації «Міжкімнатні двері 2019». За результатами народного голосування в рамках національного проєкту Українська народна премія.

Diploma of the winner in the nomination «Interroom doors 2019». According to the results of the popular vote within the framework of the national project, the Ukrainian People's Prize.



Диплом переможця в номінації «Прорив року у 2020 році», за результатами незалежного дослідження проєкту Лідери дверного ринку та ТОВ «Епіцентр К».

Diploma of the winner in the nomination «Breakthrough of the year in 2020», according to the results of an independent study of the Door Market Leaders project and «Epicenter K».



Диплом переможця в номінації «Міжкімнатні двері 2020». За результатами народного голосування в рамках національного проєкту Українська народна премія.

Diploma of the winner in the nomination «Interroom doors 2020». According to the results of the popular vote within the framework of the national project, the Ukrainian People's Prize.



Диплом переможця в номінації «Міжкімнатні двері 2021». За результатами народного голосування в рамках національного проєкту Українська народна премія.

Diploma of the winner in the nomination «Interroom doors 2021». According to the results of the popular vote within the framework of the national project, the Ukrainian People's Prize.

Стильні білі двері нададуть інтер'єру легкості, зроблять приміщення візуально світлішим і просторішим. Вони гармонійно підійдуть і для сучасних квартир у стилі мінімалізму, і для модернових просторів комерційної нерухомості.

Ідеально рівні, приємні на дотик дверні полотна вкриті італійською УФ фарбою та матовим лаком. Фарбування у надсучасних камерах та жорстка конструкція забезпечують дверям підвищену стійкість до подряпин, УФ випромінювання та вологості повітря. Моделі колекції можуть бути додатково декоровані фільонками, фрезеруванням, оздоблені сріблястою чи золотистою патиною.

Stylish white doors gives the interior an ease, make the room visually lighter and more spacious. They are harmoniously suitable for contemporary apartments in the style of minimalism, and for modern spaces of commercial real estate.

Ideally smooth, pleasant touchable door panels covered with Italian UV paint and matte varnish. Painting in ultra-modern cameras and rigid design provide doors with increased scratch resistance, UV radiation and humidity resistance as well. Models of the collection can be additionally decorated with panel sections, milling and covered with silver or golden patina.



CORTES



DOLCE-3
НАПІВСКЛО/SEMI-GLASS



DOLCE
ГЛУХЕ/NO GLASS



DOLCE-4
НАПІВСКЛО/SEMI-GLASS



GALANT
ГЛУХЕ/NO GLASS



GALANT
НАПІВСКЛО 1/SEMI-GLASS 1



GALANT
ЗІ СКЛОМ МАЛ.7/GLASS PIC.7



GALLIANO
ГЛУХЕ/NO GLASS



GAUDI
ГЛУХЕ/NO GLASS



JAZZ
ГЛУХЕ/NO GLASS



PRIMA
ГЛУХЕ/NO GLASS



PRIMA
НАПІВСКЛО/SEMI-GLASS



PRIMA
ЗІ СКЛОМ/GLASS



PRIMA 1G
ГЛУХЕ/NO GLASS



PRIMA 3G
ГЛУХЕ/NO GLASS



PRIMA 3V
ГЛУХЕ/NO GLASS



PRIMA 3V1
ГЛУХЕ/NO GLASS



ROMA
ГЛУХЕ/NO GLASS



SALSA
ГЛУХЕ/NO GLASS



SELENA
ГЛУХЕ/NO GLASS



SELENA
НАПІВСКЛО З ТАФЛЕЮ/
SEMI-GLASS WITH TAFFLIES



SELENA
ЗІ СКЛОМ/GLASS



TANGO
ГЛУХЕ/NO GLASS



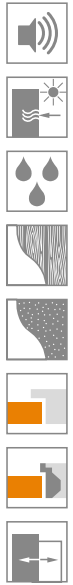
VENEZIA
ГЛУХЕ/NO GLASS



VENEZIA
НАПІВСКЛО/SEMI-GLASS



DOLCE-3



• КОЛЬОРОВА ГАМА/COLOUR GAMUT

БІЛИЙ МАТОВИЙ/
WHITE MATTE
ICA GROUP

Базовий колір/
Basic colour

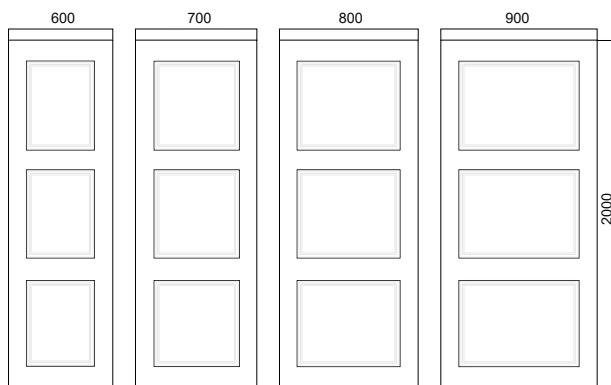
+








+



● РОЗМІРНА ЛІНІЙКА/DIMENSIONS:



Рекомендована коробка/ Recommended jamb	 Universal 44/43	 Universal Uno 44/44			
Альтернативна коробка/ Alternative jamb	 Universal 44/38	 Alum 1	 Alum 2		

Скло/Glass	Напівскло: сатин 2, прозоре, BLK/ Semi-glass: satin 2, transparent, BLK	
Молдинг/Molding	Немає/No	
Розміри/Sizes	Ширина/ Width	Від 550 мм до 1000 мм, крок 50 мм/ From 550 mm to 1000 mm, step 50 mm
	Висота/ Height	Від 1800 мм до 2300 мм, крок 50 мм/ From 1800 mm to 2300 mm, step 50 mm
	Двостулкові/ Double-wing	Будь-яка комбінація полотен в межах від 550 мм до 1000 мм згідно параметрів ширини обраної моделі/ Any combination of door panels in the range from 550 mm to 1000 mm according to the width parameters of the selected model

Рекомендована лиштва/ Recommended platband	 Basic R2 75	 Basic R2 100	 Uno R2 90
Альтернативна лиштва/ Alternative platband	 Канелюр / Cannelure	 Канелюр з розеткою/ Cannelure with rosette	 Розетка нижня/ Bottom rosette
Капітель/ Capital	 Капітель CLASSIC		

DOLCE-3



• КОЛЬОРОВА ГАМА/COLOUR GAMUT

БІЛИЙ МАТОВИЙ/
WHITE MATTE
ICA GROUP

Базовий колір/
Basic colour

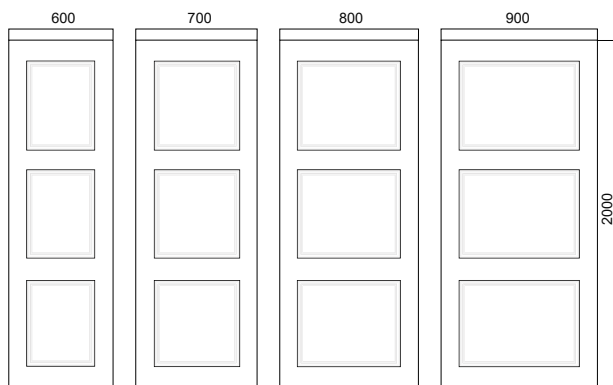
+










+



● РОЗМІРНА ЛІНІЙКА/DIMENSIONS:



Рекомендована коробка/ Recommended jamb	 Universal 44/38	 Universal Uno 44/44			
Альтернативна коробка/ Alternative jamb	 Universal 44/43	 INSIDE дерев'яна	 Alum 1	 Alum 2	 Alum 3 INSIDE

Скло/Glass	Глухе/No glass	
Молдинг/Molding	Немає/No	
Розміри/Sizes	Ширина/ Width	Від 400 мм до 1000 мм, крок 50 мм/ From 400 mm to 1000 mm, step 50 mm
	Висота/ Height	Від 1800 мм до 2300 мм, крок 50 мм на дерев'яний короб. Від 1800 мм до 2750 мм, крок 50 мм на alum короб/From 1800 mm to 2300 mm, step 50 mm for wooden jamb. From 1800 mm to 2750 mm, step 50 mm for alum jamb
	Двостулкові/ Double-wing	Будь-яка комбінація полотен в межах від 400 мм до 1000 мм згідно параметрів ширини обраної моделі/ Any combination of door panels in the range from 400 mm to 1000 mm according to the width parameters of the selected model

Рекомендована лиштва/ Recommended platband	 Basic R2 75	 Basic R2 100	 Uno R2 90/ INSIDE R2 102
Альтернативна лиштва/ Alternative platband	 Канелюр / Cannelure	 Канелюр з розеткою/ Cannelure with rosette	 Розетка нижня/ Bottom rosette
Капітель/ Capital	 Капітель CLASSIC		

DOLCE



• КОЛЬОРОВА ГАМА/COLOUR GAMUT

БІЛИЙ МАТОВИЙ/
WHITE MATTE
ICA GROUP

Базовий колір/
Basic colour

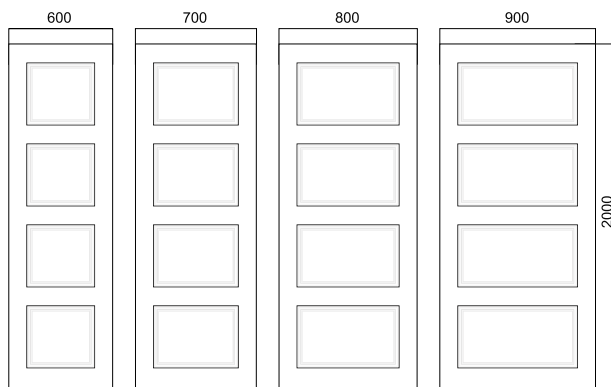
+ RAL








+ NCS

KEMICHAL KEMICHAL



● РОЗМІРНА ЛІНІЙКА/DIMENSIONS:




Рекомендована коробка/ Recommended jamb	 Universal 44/38	 Universal Uno 44/44			
Альтернативна коробка/ Alternative jamb	 Universal 44/43	 INSIDE дерев'яна	 Alum 1	 Alum 2	 Alum 3 INSIDE

Скло/Glass	Глухе/No glass	
Молдинг/Molding	Немає/No	
Розміри/Sizes	Ширина/ Width	Від 400 мм до 1000 мм, крок 50 мм/ From 400 mm to 1000 mm, step 50 mm
	Висота/ Height	Від 1800 мм до 2300 мм, крок 50 мм на дерев'яний короб. Від 1800 мм до 2750 мм, крок 50 мм на alum короб/From 1800 mm to 2300 mm, step 50 mm for wooden jamb. From 1800 mm to 2750 mm, step 50 mm for alum jamb
	Двостулкові/ Double-wing	Будь-яка комбінація полотен в межах від 400 мм до 1000 мм згідно параметрів ширини обраної моделі/ Any combination of door panels in the range from 400 mm to 1000 mm according to the width parameters of the selected model

Рекомендована лиштва/ Recommended platband	 Basic R2 75	 Basic R2 100	 Uno R2 90/ INSIDE R2 102
Альтернативна лиштва/ Alternative platband	 Канелюр / Cannelure	 Канелюр з розеткою/ Cannelure with rosette	 Розетка нижня/ Bottom rosette
Капітель/ Capital	 Капітель CLASSIC		

DOLCE-4



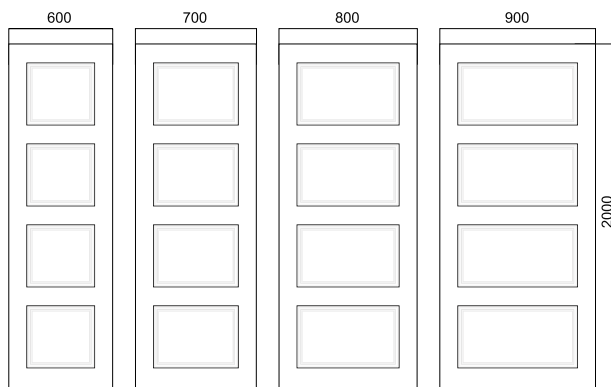
• КОЛЬОРОВА ГАМА/COLOUR GAMUT






БІЛИЙ МАТОВИЙ/
WHITE MATTE
ICA GROUP

Базовий колір/
Basic colour



● РОЗМІРНА ЛІНІЙКА/DIMENSIONS:



Рекомендована коробка/ Recommended jamb	 Universal 44/43	 Universal Uno 44/44		
Альтернативна коробка/ Alternative jamb	 Universal 44/38	 Alum 1	 Alum 2	

Скло/Glass		Напівскло: сатин 2, прозоре, BLK/ Semi-glass: satin 2, transparent, BLK
Молдинг/Molding		Немає/No
Розміри/Sizes	Ширина/ Width	Від 550 мм до 1000 мм, крок 50 мм/ From 550 mm to 1000 mm, step 50 mm
	Висота/ Height	Від 1800 мм до 2300 мм, крок 50 мм/ From 1800 mm to 2300 mm, step 50 mm
	Двостулкові/ Double-wing	Будь-яка комбінація полотен в межах від 550 мм до 1000 мм згідно параметрів ширини обраної моделі/ Any combination of door panels in the range from 550 mm to 1000 mm according to the width parameters of the selected model

Рекомендована лиштва/ Recommended plattband	 Basic R2 75	 Basic R2 100	 Uno R2 90
Альтернативна лиштва/ Alternative plattband	 Канелюр / Cannelure	 Канелюр з розеткою/ Cannelure with rosette	 Розетка нижня/ Bottom rosette
Капітель/ Capital	 Капітель CLASSIC		

GALANT



• КОЛЬОРОВА ГАМА/COLOUR GAMUT








БІЛИЙ МАТОВИЙ/
WHITE MATTE
ICA GROUP

Базовий колір/
Basic colour



● РОЗМІРНА ЛІНІЙКА/DIMENSIONS:



Рекомендована коробка/ Recommended jamb	 Universal 44/38	 Universal Uno 44/44			
Альтернативна коробка/ Alternative jamb	 Universal 44/43	 INSIDE дерев'яна	 Alum 1	 Alum 2	 Alum 3 INSIDE

Скло/Glass	Глухе/No glass	
Молдинг/Molding	Немає/No	
Розміри/Sizes	Ширина/ Width	Від 400 мм до 1000 мм, крок 50 мм (глухе)/ From 400 mm to 1000 mm, step 50 mm (no glass)
	Висота/ Height	Від 1800 мм до 2300 мм, крок 50 мм на дерев'яний короб. Від 1800 мм до 2750 мм, крок 50 мм на alum короб/From 1800 mm to 2300 mm, step 50 mm for wooden jamb. From 1800 mm to 2750 mm, step 50 mm for alum jamb
	Двостулкові/ Double-wing	Будь-яка комбінація полотен в межах від 400 мм до 1000 мм згідно параметрів ширини обраної моделі/ Any combination of door panels in the range from 400 mm to 1000 mm according to the width parameters of the selected model

Рекомендована лиштва/ Recommended platband	 Basic R2 75	 Basic R2 100	 Uno R2 90/ INSIDE R2 102
Альтернативна лиштва/ Alternative platband	 Канелюр / Cannelure	 Канелюр з розеткою/ Cannelure with rosette	 Розетка нижня/ Bottom rosette
Капітель/ Capital	 Капітель CLASSIC		

GALANT



• КОЛЬОРОВА ГАМА/COLOUR GAMUT

БІЛИЙ МАТОВИЙ/
WHITE MATTE
ICA GROUP

Базовий колір/
Basic colour


+








+



● РОЗМІРНА ЛІНІЙКА/DIMENSIONS:




Рекомендована коробка/ Recommended jamb	 Universal 44/43	 Universal Uno 44/44		
Альтернативна коробка/ Alternative jamb	 Universal 44/38	 Alum 1	 Alum 2	

Скло/Glass	Напівскло сатин 1/Semi-glass satin 1 Скло сатин 1 мал.7/Glass satin 1 pic.7	
Молдинг/Molding	Немає/No	
Розміри/Sizes	Ширина/ Width	Від 550 мм до 1000 мм, крок 50 мм (зі склом)/ From 550 mm to 1000 mm, step 50 mm (glass)
	Висота/ Height	Від 1800 мм до 2300 мм, крок 50 мм/ From 1800 mm to 2300 mm, step 50 mm
	Двостулкові/ Double-wing	Будь-яка комбінація полотен в межах від 550 мм до 1000 мм згідно параметрів ширини обраної моделі/ Any combination of door panels in the range from 550 mm to 1000 mm according to the width parameters of the selected model

Рекомендована лиштва/ Recommended platband	 Basic R2 75	 Basic R2 100	 Uno R2 90
Альтернативна лиштва/ Alternative platband	 Канелюр / Cannelure	 Канелюр з розеткою/ Cannelure with rosette	 Розетка нижня/ Bottom rosette
Капітель/ Capital	 Капітель CLASSIC		

GALLIANO



• КОЛЬОРОВА ГАМА/COLOUR GAMUT

БІЛИЙ МАТОВИЙ/
WHITE MATTE
ICA GROUP

Базовий колір/
Basic colour

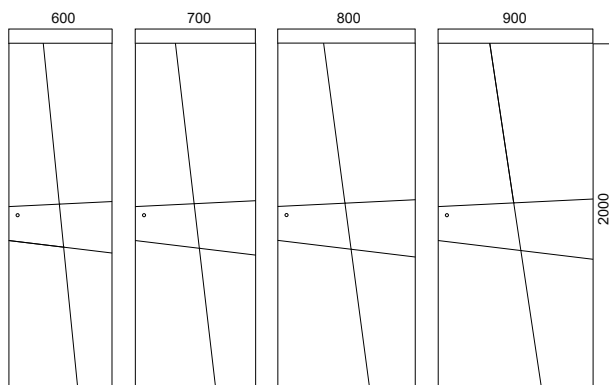
+










+



● РОЗМІРНА ЛІНІЙКА/DIMENSIONS:



Рекомендована коробка/ Recommended jamb	 Universal 44/38	 Universal Uno 44/44			
Альтернативна коробка/ Alternative jamb	 Universal 44/43	 INSIDE дерев'яна	 Alum 1	 Alum 2	 Alum 3 INSIDE

Скло/Glass	Немає/No	
Молдинг/Molding	Немає/No	
Розміри/Sizes	Ширина/ Width	Від 400 мм до 1000 мм, крок 50 мм/ From 400 mm to 1000 mm, step 50 mm
	Висота/ Height	Від 1800 мм до 2300 мм, крок 50 мм на дерев'яний короб. Від 1800 мм до 2750 мм, крок 50 мм на alum короб/From 1800 mm to 2300 mm, step 50 mm for wooden jamb. From 1800 mm to 2750 mm, step 50 mm for alum jamb
	Двостулкові/ Double-wing	Будь-яка комбінація полотен в межах від 400 мм до 1000 мм згідно параметрів ширини обраної моделі/ Any combination of door panels in the range from 400 mm to 1000 mm according to the width parameters of the selected model

Рекомендована лиштва/ Recommended platband	 Basic R2 75		
Альтернативна лиштва/ Alternative platband	 Basic R2 100	 Uno R2 90	 INSIDE R2 102
Пліттус/ Plinth	 Basic R8	 Classic C8	 Classic V10

GAUDI



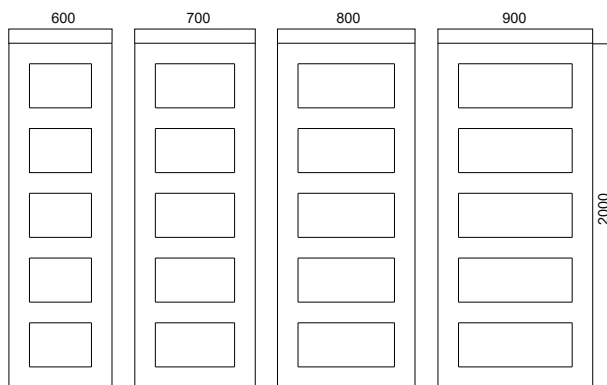
• КОЛЬОРОВА ГАМА/COLOUR GAMUT








БІЛИЙ МАТОВИЙ/
WHITE MATTE
ICA GROUP

Базовий колір/
Basic colour



● РОЗМІРНА ЛІНІЙКА/DIMENSIONS:



Рекомендована коробка/ Recommended jamb	 Universal 44/38	 Universal Uno 44/44			
Альтернативна коробка/ Alternative jamb	 Universal 44/43	 INSIDE дерев'яна	 Alum 1	 Alum 2	 Alum 3 INSIDE

Скло/Glass		Немає/No
Молдинг/Molding		Немає/No
Розміри/Sizes	Ширина/ Width	Від 400 мм до 1000 мм, крок 50 мм/ From 400 mm to 1000 mm, step 50 mm
	Висота/ Height	Від 1800 мм до 2300 мм, крок 50 мм на дерев'яний короб. Від 1800 мм до 2750 мм, крок 50 мм на alum короб./From 1800 mm to 2300 mm, step 50 mm for wooden jamb. From 1800 mm to 2750 mm, step 50 mm for alum jamb
	Двостулкові/ Double-wing	Будь-яка комбінація полотен в межах від 400 мм до 1000 мм згідно параметрів ширини обраної моделі/ Any combination of door panels in the range from 400 mm to 1000 mm according to the width parameters of the selected model

Рекомендована лиштва/ Recommended plattband	 Basic R2 75		
Альтернативна лиштва/ Alternative plattband	 Basic R2 100	 Uno R2 90	 INSIDE R2 102
Плінтус/ Plinth	 Basic R8	 Classic C8	 Classic V10

JAZZ




• КОЛЬОРОВА ГАМА/COLOUR GAMUT








БІЛИЙ МАТОВИЙ/
WHITE MATTE
ICA GROUP

Базовий колір/
Basic colour



● РОЗМІРНА ЛІНІЙКА/DIMENSIONS:



Рекомендована коробка/ Recommended jamb	 Universal 44/38	 Universal Uno 44/44			
Альтернативна коробка/ Alternative jamb	 Universal 44/43	 INSIDE дерев'яна	 Alum 1	 Alum 2	 Alum 3 INSIDE

Скло/Glass	Немає/No	
Молдинг/Molding	Немає/No	
Розміри/Sizes	Ширина/ Width	Від 400 мм до 1000 мм, крок 50 мм/ From 400 mm to 1000 mm, step 50 mm
	Висота/ Height	Від 1800 мм до 2300 мм, крок 50 мм на дерев'яний короб. Від 1800 мм до 2750 мм, крок 50 мм на alum короб/ From 1800 mm to 2300 mm, step 50 mm for wooden jamb. From 1800 mm to 2750 mm, step 50 mm for alum jamb
	Двостулкові/ Double-wing	Будь-яка комбінація полотен в межах від 400 мм до 1000 мм згідно параметрів ширини обраної моделі/ Any combination of door panels in the range from 400 mm to 1000 mm according to the width parameters of the selected model

Рекомендована лиштва/ Recommended platband	 Basic R2 75		
Альтернативна лиштва/ Alternative platband	 Basic R2 100	 Uno R2 90	 INSIDE R2 102
Плінтус/ Plinth	 Basic R8	 Classic C8	 Classic V10

PRIMA



• КОЛЬОРОВА ГАМА/COLOUR GAMUT

БІЛИЙ МАТОВИЙ/
WHITE MATTE
ICA GROUP

Базовий колір/
Basic colour


+










+



● РОЗМІРНА ЛІНІЙКА/DIMENSIONS:

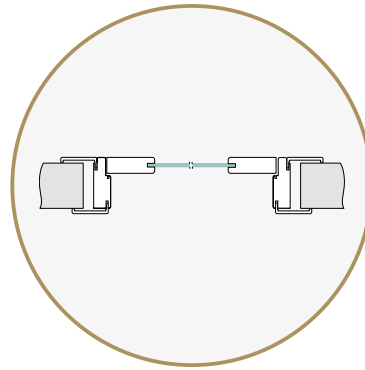


Рекомендована коробка/ Recommended jamb	 Universal 44/38	 Universal Uno 44/44			
Альтернативна коробка/ Alternative jamb	 Universal 44/43	 INSIDE дерев'яна	 Alum 1	 Alum 2	 Alum 3 INSIDE

Скло/Glass		Глухе/No glass
Молдинг/Molding		Немає/No
Розміри/Sizes	Ширина/ Width	Від 400 мм до 1000 мм, крок 50 мм/ From 400 mm to 1000 mm, step 50 mm
	Висота/ Height	Від 1800 мм до 2300 мм, крок 50 мм на дерев'яний короб. Від 1800 мм до 2750 мм, крок 50 мм на alum короб/From 1800 mm to 2300 mm, step 50 mm for wooden jamb. From 1800 mm to 2750 mm, step 50 mm for alum jamb
	Двостулкові/ Double-wing	Будь-яка комбінація полотен в межах від 400 мм до 1000 мм згідно параметрів ширини обраної моделі/ Any combination of door panels in the range from 400 mm to 1000 mm according to the width parameters of the selected model

Рекомендована лиштва/ Recommended platband	 Basic R2 75		
Альтернативна лиштва/ Alternative platband	 Basic R2 100	 Uno R2 90	 INSIDE R2 102
Плінтус/ Plinth	 Basic R8	 Classic C8	 Classic V10

PRIMA



Скло TRIPLEX/TRIPLEX glass

• КОЛЬОРОВА ГАМА/COLOUR GAMUT

БІЛИЙ МАТОВИЙ/
WHITE MATTE
ICA GROUP

Базовий колір/
Basic colour

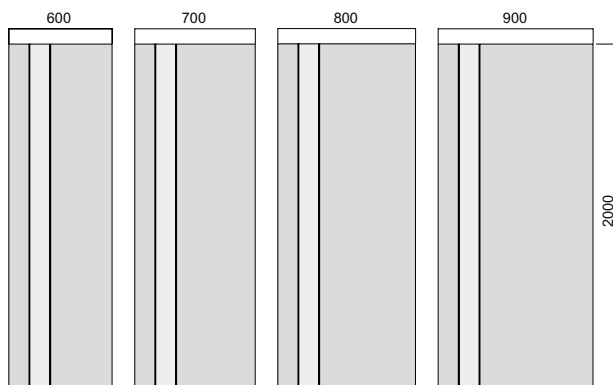
+ RAL






+ NCS

KEMICAL KEMICAL



● РОЗМІРНА ЛІНІЙКА/DIMENSIONS:

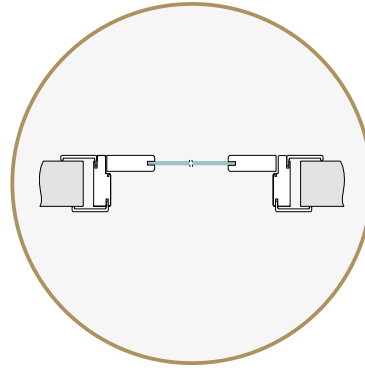


Рекомендована коробка/ Recommended jamb	 Universal 44/38	 Universal Uno 44/44			
Альтернативна коробка/ Alternative jamb	 Universal 44/43	 Alum 1	 Alum 2		

Скло/Glass	Напівскло TRIPLEX 8 мм, кольори: білий глянець, чорний глянець, лате, червоний, сатин 2, прозорий/Semi-Glass TRIPLEX 8 mm, colours: white gloss, black gloss, latte, red, satin 2, transparent	
Молдинг/Molding	Немає/No	
Розміри/Sizes	Ширина/ Width	Від 400 мм до 1000 мм, крок 50 мм/ From 400 mm to 1000 mm, step 50 mm
	Висота/ Height	Від 1800 мм до 2300 мм, крок 50 мм/ From 1800 mm to 2300 mm, step 50 mm
	Двостулкові/ Double-wing	Будь-яка комбінація полотен в межах від 400 мм до 1000 мм згідно параметрів ширини обраної моделі/ Any combination of door panels in the range from 400 mm to 1000 mm according to the width parameters of the selected model

Рекомендована лиштва/ Recommended platband	 Basic R2 75		
Альтернативна лиштва/ Alternative platband	 Basic R2 100	 Uno R2 90	
Плінтус/ Plinth	 Basic R8	 Classic C8	 Classic V10

PRIMA



Скло TRIPLEX/TRIPLEX glass

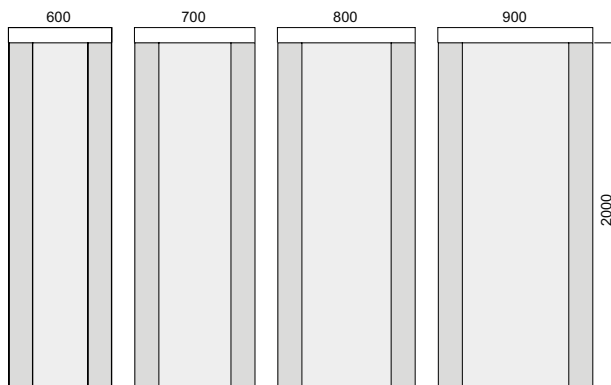
• КОЛЬОРОВА ГАМА/COLOUR GAMUT








Базовий колір / Basic colour



● РОЗМІРНА ЛІНІЙКА/DIMENSIONS:




Рекомендована коробка/ Recommended jamb	 Universal 44/43	 Universal Uno 44/44		
Альтернативна коробка/ Alternative jamb	 Universal 44/38	 Alum 1	 Alum 2	

Скло/Glass	Напівскло TRIPLEX 8 мм, кольори: білий глянець, чорний глянець, лате, червоний, сатин 2, прозорий/Semi-Glass TRIPLEX 8 mm, colours: white gloss, black gloss, latte, red, satin 2, transparent	
Молдинг/Molding	Немає/No	
Розміри/Sizes	Ширина/ Width	Від 400 мм до 1000 мм, крок 50 мм/ From 400 mm to 1000 mm, step 50 mm
	Висота/ Height	Від 1800 мм до 2300 мм, крок 50 мм/ From 1800 mm to 2300 mm, step 50 mm
	Двостулкові/ Double-wing	Будь-яка комбінація полотен в межах від 400 мм до 1000 мм згідно параметрів ширини обраної моделі/ Any combination of door panels in the range from 400 mm to 1000 mm according to the width parameters of the selected model

Рекомендована лиштва/ Recommended plattband	 Basic R2 75		
Альтернативна лиштва/ Alternative plattband	 Basic R2 100	 Uno R2 90	
Плінтус/ Plinth	 Basic R8	 Classic C8	 Classic V10

PRIMA 1G



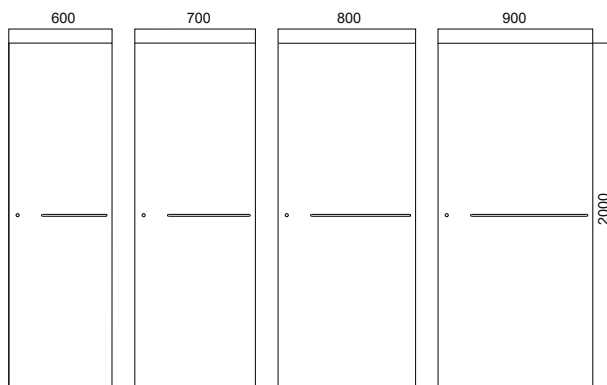
• КОЛЬОРОВА ГАМА/COLOUR GAMUT

БІЛИЙ МАТОВИЙ/
WHITE MATTE
ICA GROUP

Базовий колір/
Basic colour



● РОЗМІРНА ЛІНІЙКА/DIMENSIONS:



● КОЛЬОРОВА ГАМА/COLOUR GAMUT

Молдинг



Чорний/Black



Алюміній анодований/
Aluminum anodized



Білий/White

Скло/Glass		Немає/No
Молдинг/Molding		Алюміній: чорний, білий, алюміній анодований/ Aluminum: black, white, aluminum anodized
Розміри/Sizes	Ширина/ Width	Від 400 мм до 1000 мм, крок 50 мм/ From 400 mm to 1000 mm, step 50 mm
	Висота/ Height	Від 1800 мм до 2300 мм, крок 50 мм на дерев'яний короб. Від 1800 мм до 2750 мм, крок 50 мм на alum короб/From 1800 mm to 2300 mm, step 50 mm for wooden jamb. From 1800 mm to 2750 mm, step 50 mm for alum jamb
	Двостулкові/ Double-wing	Будь-яка комбінація полотен в межах від 400 мм до 1000 мм згідно параметрів ширини обраної моделі/ Any combination of door panels in the range from 400 mm to 1000 mm according to the width parameters of the selected model

Рекомендована коробка/ Recommended jamb	 Universal 44/38	 Universal Uno 44/44			
Альтернативна коробка/ Alternative jamb	 Universal 44/43	 INSIDE дерев'яна	 Alum 1	 Alum 2	 Alum 3 INSIDE

Рекомендована лиштва/ Recommended plattband	 Basic R2 75		
Альтернативна лиштва/ Alternative plattband	 Basic R2 100	 Uno R2 90	 INSIDE R2 102
Плінтус/ Plinth	 Basic R8	 Classic C8	 Classic V10

PRIMA 3G



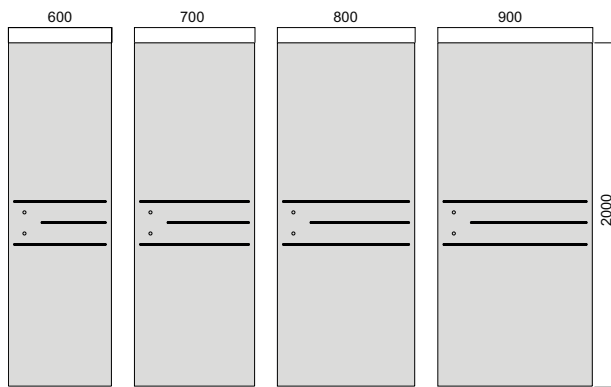
• КОЛЬОРОВА ГАМА/COLOUR GAMUT

БІЛИЙ МАТОВИЙ/
WHITE MATTE
ICA GROUP

Базовий колір/
Basic colour



● РОЗМІРНА ЛІНІЙКА/DIMENSIONS:



● КОЛЬОРОВА ГАМА/COLOUR GAMUT

Молдинг



Чорний/Black



Алюміній анодований/
Aluminum anodized




Білий/White

Скло/Glass		Немає/No
Молдинг/Molding		Алюміній: чорний, білий, алюміній анодований/ Aluminum: black, white, aluminum anodized
Розміри/Sizes	Ширина/ Width	Від 400 мм до 1000 мм, крок 50 мм/ From 400 mm to 1000 mm, step 50 mm
	Висота/ Height	Від 1800 мм до 2300 мм, крок 50 мм на дерев'яний короб. Від 1800 мм до 2750 мм, крок 50 мм на alum короб/From 1800 mm to 2300 mm, step 50 mm for wooden jamb. From 1800 mm to 2750 mm, step 50 mm for alum jamb
	Двостулкові/ Double-wing	Будь-яка комбінація полотен в межах від 400 мм до 1000 мм згідно параметрів ширини обраної моделі/ Any combination of door panels in the range from 400 mm to 1000 mm according to the width parameters of the selected model

Рекомендована коробка/ Recommended jamb	 Universal 44/38	 Universal Uno 44/44			
Альтернативна коробка/ Alternative jamb	 Universal 44/43	 INSIDE дерев'яна	 Alum 1	 Alum 2	 Alum 3 INSIDE

Рекомендована лиштва/ Recommended plattband	 Basic R2 75		
Альтернативна лиштва/ Alternative plattband	 Basic R2 100	 Uno R2 90	 INSIDE R2 102
Плінтус/ Plinth	 Basic R8	 Classic C8	 Classic V10

PRIMA 3V



• КОЛЬОРОВА ГАМА/COLOUR GAMUT

БІЛИЙ МАТОВИЙ/
WHITE MATTE
ICA GROUP

Базовий колір/
Basic colour

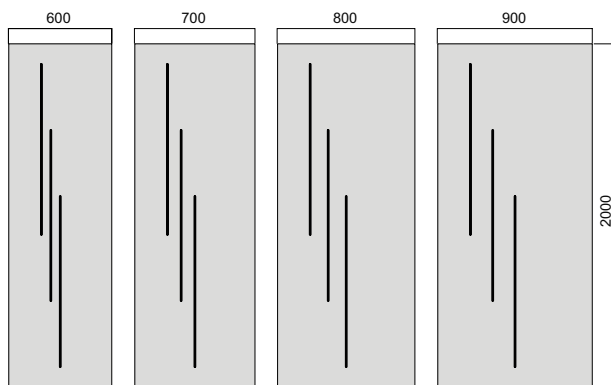
+



+



● РОЗМІРНА ЛІНІЙКА/DIMENSIONS:



● КОЛЬОРОВА ГАМА/COLOUR GAMUT

Молдинг



Чорний/Black



Алюміній анодований/
Aluminum anodized





Білий/White

Скло/Glass		Немає/No
Молдинг/Molding		Алюміній: чорний, білий, алюміній анодований/ Aluminum: black, white, aluminum anodized
Розміри/Sizes	Ширина/ Width	Від 400 мм до 1000 мм, крок 50 мм/ From 400 mm to 1000 mm, step 50 mm
	Висота/ Height	Від 1800 мм до 2300 мм, крок 50 мм на дерев'яний короб. Від 1800 мм до 2750 мм, крок 50 мм на alum короб/From 1800 mm to 2300 mm, step 50 mm for wooden jamb. From 1800 mm to 2750 mm, step 50 mm for alum jamb
	Двостулкові/ Double-wing	Будь-яка комбінація полотен в межах від 400 мм до 1000 мм згідно параметрів ширини обраної моделі/ Any combination of door panels in the range from 400 mm to 1000 mm according to the width parameters of the selected model

Рекомендована коробка/ Recommended jamb	 Universal 44/38	 Universal Uno 44/44			
Альтернативна коробка/ Alternative jamb	 Universal 44/43	 INSIDE дерев'яна	 Alum 1	 Alum 2	 Alum 3 INSIDE

Рекомендована лиштва/ Recommended plattband	 Basic R2 75		
Альтернативна лиштва/ Alternative plattband	 Basic R2 100	 Uno R2 90	 INSIDE R2 102
Плінтус/ Plinth	 Basic R8	 Classic C8	 Classic V10

PRIMA 3V1



• КОЛЬОРОВА ГАМА/
COLOUR GAMUT

БІЛИЙ МАТОВИЙ/
WHITE MATTE
ICA GROUP

Базовий
колір/
Basic
colour

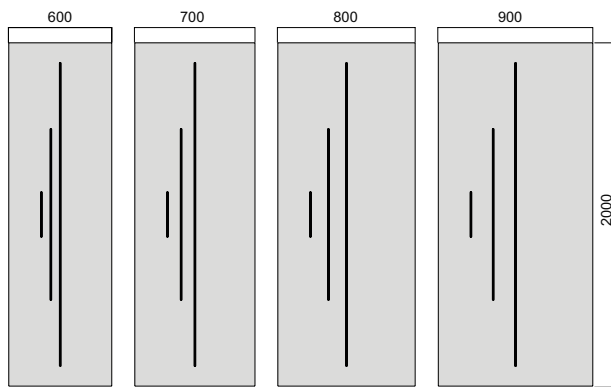
+



+



● РОЗМІРНА ЛІНІЙКА/DIMENSIONS:



● КОЛЬОРОВА ГАМА/COLOUR GAMUT


Молдинг



Чорний/Black



Алюміній анодований/
Aluminum anodized



Білий/White

Скло/Glass		Немає/No
Молдинг/Molding		Алюміній: чорний, білий, алюміній анодований/ Aluminum: black, white, aluminum anodized
Розміри/Sizes	Ширина/ Width	Від 400 мм до 1000 мм, крок 50 мм/ From 400 mm to 1000 mm, step 50 mm
	Висота/ Height	Від 1800 мм до 2300 мм, крок 50 мм на дерев'яний короб. Від 1800 мм до 2750 мм, крок 50 мм на alum короб./From 1800 mm to 2300 mm, step 50 mm for wooden jamb. From 1800 mm to 2750 mm, step 50 mm for alum jamb
	Двостулкові/ Double-wing	Будь-яка комбінація полотен в межах від 400 мм до 1000 мм згідно параметрів ширини обраної моделі/ Any combination of door panels in the range from 400 mm to 1000 mm according to the width parameters of the selected model

Рекомендована коробка/ Recommended jamb					
	Universal 44/38	Universal Uno 44/44			
Альтернативна коробка/ Alternative jamb					
	Universal 44/43	INSIDE дерев'яна	Alum 1	Alum 2	Alum 3 INSIDE

Рекомендована лиштва/ Recommended plattband			
	Basic R2 75		
	Альтернативна лиштва/ Alternative plattband		
Basic R2 100		Uno R2 90	INSIDE R2 102
Плінтус/ Plinth			
	Basic R8	Classic C8	Classic V10

PRIMA ALUM



Чорний/Black




Алюміній анодований/Aluminum anodized



Білий/White



● РОЗМІРНА ЛІНІЙКА/DIMENSIONS:



● КОЛЬОРОВА ГАМА/COLOUR GAMUT



Базовий колір/
Basic colour

+



+



Скло/Glass		Глухе/No glass
Молдинг/Molding		Немає/No
Розміри/Sizes	Ширина/ Width	Від 400 мм до 1000 мм, крок 50 мм/ From 400 mm to 1000 mm, step 50 mm
	Висота/ Height	Від 1800 мм до 2300 мм, крок 50 мм на дерев'яний короб Від 1800 мм до 2750 мм, крок 50 мм на alum короб From 1800 mm to 2300 mm, step 50 mm for wooden jamb From 1800 mm to 2750 mm, step 50 mm for alum jamb
	Двостулкові/ Double-wing	Будь-яка комбінація полотен в межах від 400 мм до 1000 мм згідно параметрів ширини обраної моделі/ Any combination of door panels in the range from 400 mm to 1000 mm according to the width parameters of the selected model

Рекомендована коробка/ Recommended jamb	Alum 1	Alum 2	Alum 3 INSIDE	
Альтернативна коробка/ Alternative jamb	Universal 44/38	Universal Uno 44/44	Universal 44/43	INSIDE дерев'яна

Рекомендована лиштва/ Recommended platband			
Альтернативна лиштва/ Alternative platband	Basic R2 75/Basic R2 100	Uno R2 90	INSIDE R2 102
Плінтус/ Plinth	Basic R8	Classic C8	Classic V10

ROMA



• КОЛЬОРОВА ГАМА/COLOUR GAMUT

БІЛИЙ МАТОВИЙ/
WHITE MATTE
ICA GROUP

Базовий колір/
Basic colour

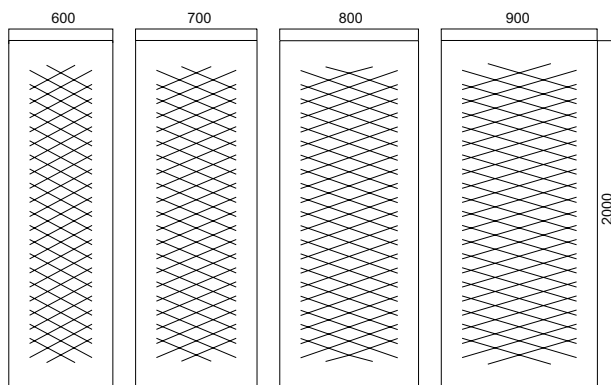
+










+



● РОЗМІРНА ЛІНІЙКА/DIMENSIONS:



Рекомендована коробка/ Recommended jamb	 Universal 44/38	 Universal Uno 44/44			
Альтернативна коробка/ Alternative jamb	 Universal 44/43	 INSIDE дерев'яна	 Alum 1	 Alum 2	 Alum 3 INSIDE

Скло/Glass	Глухе/No glass	
Молдинг/Molding	Немає/No	
Розміри/Sizes	Ширина/ Width	Від 400 мм до 1000 мм, крок 50 мм/ From 400 mm to 1000 mm, step 50 mm
	Висота/ Height	Від 1800 мм до 2300 мм, крок 50 мм на дерев'яний короб./Від 1800 мм до 2750 мм, крок 50 мм на alum короб./From 1800 mm to 2300 mm, step 50 mm for wooden jamb. From 1800 mm to 2750 mm, step 50 mm for alum jamb
	Двостулкові/ Double-wing	Будь-яка комбінація полотен в межах від 400 мм до 1000 мм згідно параметрів ширини обраної моделі/ Any combination of door panels in the range from 400 mm to 1000 mm according to the width parameters of the selected model

Рекомендована лиштва/ Recommended platband	 Basic R2 75		
Альтернативна лиштва/ Alternative platband	 Basic R2 100	 Uno R2 90	 INSIDE R2 102
Плінтус/ Plinth	 Basic R8	 Classic C8	 Classic V10

SALSA



• КОЛЬОРОВА ГАМА/COLOUR GAMUT

БІЛИЙ МАТОВИЙ/
WHITE MATTE
ICA GROUP

Базовий колір/
Basic colour

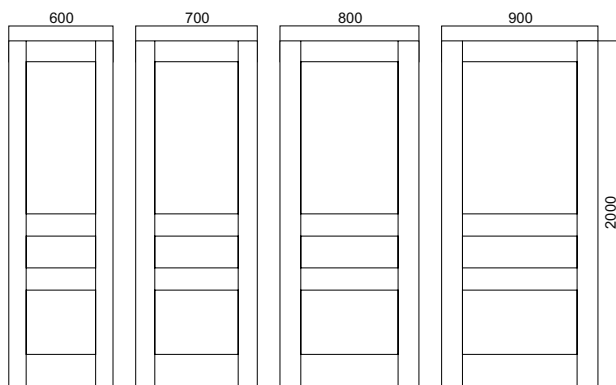
+










+



● РОЗМІРНА ЛІНІЙКА/DIMENSIONS:



Рекомендована коробка/ Recommended jamb	 Universal 44/38	 Universal Uno 44/44			
Альтернативна коробка/ Alternative jamb	 Universal 44/43	 INSIDE дерев'яна	 Alum 1	 Alum 2	 Alum 3 INSIDE

Скло/Glass	Глухе/No glass	
Молдинг/Molding	Немає/No	
Розміри/Sizes	Ширина/ Width	Від 400 мм до 1000 мм, крок 50 мм/ From 400 mm to 1000 mm, step 50 mm
	Висота/ Height	Від 1800 мм до 2300 мм, крок 50 мм на дерев'яний короб. Від 1800 мм до 2750 мм, крок 50 мм на alum короб/ From 1800 mm to 2300 mm, step 50 mm for wooden jamb. From 1800 mm to 2750 mm, step 50 mm for alum jamb
	Двостулкові/ Double-wing	Будь-яка комбінація полотен в межах від 400 мм до 1000 мм згідно параметрів ширини обраної моделі/ Any combination of door panels in the range from 400 mm to 1000 mm according to the width parameters of the selected model

Рекомендована лиштва/ Recommended platband	 Basic R2 75		
Альтернативна лиштва/ Alternative platband	 Basic R2 100	 Uno R2 90	 INSIDE R2 102
Плінтус/ Plinth	 Basic R8	 Classic C8	 Classic V10

SELENA



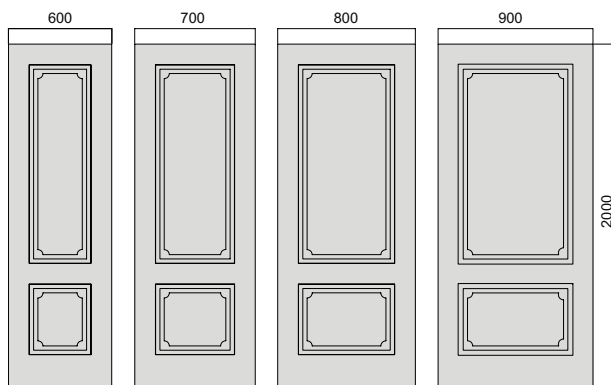
• КОЛЬОРОВА ГАМА/COLOUR GAMUT







БІЛИЙ МАТОВИЙ/
WHITE MATTE
ICA GROUP

Базовий колір/
Basic colour



● РОЗМІРНА ЛІНІЙКА/DIMENSIONS:



Рекомендована коробка/ Recommended jamb	 Universal 44/38	 Universal Uno 44/44 Selena	 Universal Uno 44/44		
Альтернативна коробка/ Alternative jamb	 Universal 44/43	 INSIDE дерев'яна	 Alum 1	 Alum 2	 Alum 3 INSIDE

Скло/Glass	Глухе/No glass	
Молдинг/Molding	Немає/No	
Розміри/Sizes	Ширина/ Width	Від 400 мм до 1000 мм, крок 50 мм/ From 400 mm to 1000 mm, step 50 mm
	Висота/ Height	Від 1800 мм до 2300 мм, крок 50 мм на дерев'яний короб. Від 1800 мм до 2750 мм, крок 50 мм на alum короб./From 1800 mm to 2300 mm, step 50 mm for wooden jamb. From 1800 mm to 2750 mm, step 50 mm for alum jamb
	Двостулкові/ Double-wing	Будь-яка комбінація полотен в межах від 400 мм до 1000 мм згідно параметрів ширини обраної моделі/ Any combination of door panels in the range from 400 mm to 1000 mm according to the width parameters of the selected model

Рекомендована лиштва/ Recommended platband	 Basic R2 75/ Basic R2 75 Selena	 Uno R2 90/ Uno R2 90 Selena/ INSIDE R2 102	 Basic R2 100
Альтернативна лиштва/ Alternative platband	 Канелюр / Cannelure	 Канелюр з розеткою/ Cannelure with rosette	 Розетка нижня/ Bottom rosette
Капітель/ Capital	 Капітель CLASSIC		

SELENA




• КОЛЬОРОВА ГАМА/COLOUR GAMUT







БІЛИЙ МАТОВИЙ/
WHITE MATTE
ICA GROUP

Базовий колір/
Basic colour



● РОЗМІРНА ЛІНІЙКА/DIMENSIONS:



Рекомендована коробка/ Recommended jamb	 Universal 44/38	 Universal Uno 44/44 Selena	 Universal Uno 44/44		
Альтернативна коробка/ Alternative jamb	 Universal 44/43	 Alum 1	 Alum 2		

Скло/Glass		Напівскло з тафлею: прозоре, сатин 2/ Semi-glass with tafflies: transparent, satin 2 Скло сатин 2 мал.9/Glass satin 2 pic.9
Молдинг/Molding		Немає/No
Розміри/Sizes	Ширина/ Width	Від 550 мм до 1000 мм, крок 50 мм/ From 550 mm to 1000 mm, step 50 mm
	Висота/ Height	Від 1800 мм до 2300 мм, крок 50 мм/ From 1800 mm to 2300 mm, step 50 mm
	Двостулкові/ Double-wing	Будь-яка комбінація полотен в межах від 550 мм до 1000 мм згідно параметрів ширини обраної моделі/ Any combination of door panels in the range from 550 mm to 1000 mm according to the width parameters of the selected model

Рекомендована лиштва/ Recommended platband	 Basic R2 75	 Basic R2 100	 Uno R2 90
Альтернативна лиштва/ Alternative platband	 Канелюр / Cannelure	 Канелюр з розеткою/ Cannelure with rosette	 Розетка нижня/ Bottom rosette
Капітель/ Capital	 Капітель CLASSIC		

TANGO



• КОЛЬОРОВА ГАМА/COLOUR GAMUT

БІЛИЙ МАТОВИЙ/
WHITE MATTE
ICA GROUP

Базовий колір/
Basic colour

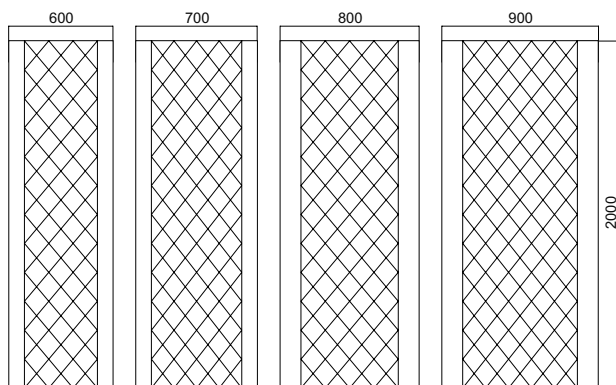
+






+



● РОЗМІРНА ЛІНІЙКА/DIMENSIONS:



Рекомендована коробка/ Recommended jamb	 Universal 44/38	 Universal Uno 44/44			
Альтернативна коробка/ Alternative jamb	 Universal 44/43	 INSIDE дерев'яна	 Alum 1	 Alum 2	 Alum 3 INSIDE

Скло/Glass		Немає/No
Молдинг/Molding		Немає/No
Розміри/Sizes	Ширина/ Width	Від 400 мм до 1000 мм, крок 50 мм/ From 400 mm to 1000 mm, step 50 mm
	Висота/ Height	Від 1800 мм до 2300 мм, крок 50 мм на дерев'яний короб. Від 1800 мм до 2750 мм, крок 50 мм на alum короб./From 1800 mm to 2300 mm, step 50 mm for wooden jamb. From 1800 mm to 2750 mm, step 50 mm for alum jamb
	Двостулкові/ Double-wing	Будь-яка комбінація полотен в межах від 400 мм до 1000 мм згідно параметрів ширини обраної моделі/ Any combination of door panels in the range from 400 mm to 1000 mm according to the width parameters of the selected model

Рекомендована лиштва/ Recommended plattband	 Basic R2 75		
Альтернативна лиштва/ Alternative plattband	 Basic R2 100	 Uno R2 90	 INSIDE R2 102
Плінтус/ Plinth	 Basic R8	 Classic C8	 Classic V10

VENEZIA



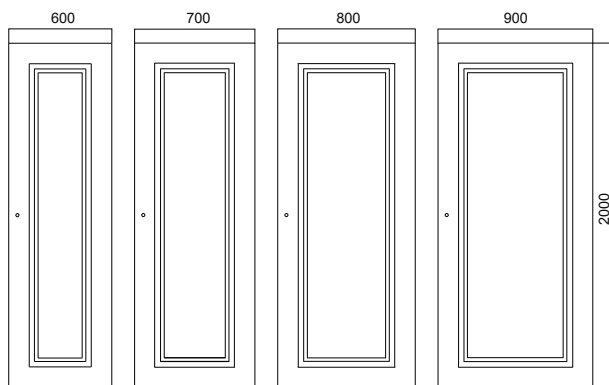
• КОЛЬОРОВА ГАМА/COLOUR GAMUT

БІЛИЙ МАТОВИЙ/
WHITE MATTE
ICA GROUP

Базовий колір/
Basic colour



● РОЗМІРНА ЛІНІЙКА/DIMENSIONS:

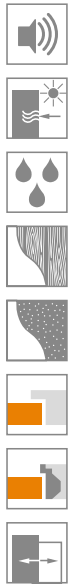


Рекомендована коробка/ Recommended jamb	 Universal 44/38	 Universal Uno 44/44			
Альтернативна коробка/ Alternative jamb	 Universal 44/43	 INSIDE дерев'яна	 Alum 1	 Alum 2	 Alum 3 INSIDE

Скло/Glass	Глухе/No glass	
Молдинг/Molding	Немає/No	
Розміри/Sizes	Ширина/ Width	Глухе – від 400 мм до 1000 мм, крок 50 мм/ No glass – from 400 mm to 1000 mm, step 50 mm
	Висота/ Height	Від 1800 мм до 2300 мм, крок 50 мм на дерев'яний короб. Від 1800 мм до 2750 мм, крок 50 мм на alum короб/ From 1800 mm to 2300 mm, step 50 mm for wooden jamb. From 1800 mm to 2750 mm, step 50 mm for alum jamb
	Двостулкові/ Double-wing	Будь-яка комбінація полотен в межах від 400 мм до 1000 мм згідно параметрів ширини обраної моделі/ Any combination of door panels in the range from 400 mm to 1000 mm according to the width parameters of the selected model

Рекомендована лиштва/ Recommended platband	 Basic R2 75	 Basic R2 100	 Uno R2 90/ INSIDE R2 102
Альтернативна лиштва/ Alternative platband	 Канелюр / Cannelure	 Канелюр з розеткою/ Cannelure with rosette	 Розетка нижня/ Bottom rosette
Капітель/ Capital	 Капітель CLASSIC		

VENEZIA



• КОЛЬОРОВА ГАМА/COLOUR GAMUT

БІЛИЙ МАТОВИЙ/
WHITE MATTE
ICA GROUP

Базовий колір/
Basic colour

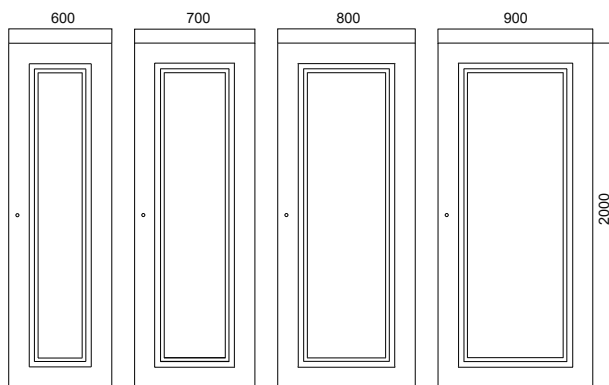
+








+




● РОЗМІРНА ЛІНІЙКА/DIMENSIONS:



Рекомендована коробка/ Recommended jamb	 Universal 44/43	 Universal Uno 44/44		
Альтернативна коробка/ Alternative jamb	 Universal 44/38	 Alum 1	 Alum 2	

Скло/Glass	Напівскло: прозоре, сатин 2/ Semi-glass: transparent, satin 2	
Молдинг/Molding	Немає/No	
Розміри/Sizes	Ширина/ Width	Від 550 мм до 1000 мм, крок 50 мм/ From 550 mm to 1000 mm, step 50 mm
	Висота/ Height	Від 1800 мм до 2300 мм, крок 50 мм/ From 1800 mm to 2300 mm, step 50 mm
	Двостулкові/ Double-wing	Будь-яка комбінація полотен в межах від 550 мм до 1000 мм згідно параметрів ширини обраної моделі/ Any combination of door panels in the range from 550 mm to 1000 mm according to the width parameters of the selected model

Рекомендована лиштва/ Recommended platband	 Basic R2 75	 Basic R2 100	 Uno R2 90
Альтернативна лиштва/ Alternative platband	 Канелюр / Cannelure	 Канелюр з розеткою/ Cannelure with rosette	 Розетка нижня/ Bottom rosette
Капітель/ Capital	 Капітель CLASSIC		

SIENA



Двері з класичної колекції підкреслять естетичність і стильову довершеність інтер'єру. Вони матимуть прекрасний вигляд як у традиційних приміщеннях класичного дизайну, так і в сучасних інтер'єрах із поєднанням різних архітектурних рішень.

Фарбовані дверні полотна оздоблені елегантними капітелями, фігурними штапиками, різьбленими розетками тощо. Декоративні елементи утворюють строгу геометрію ліній. Лиштва з канелюрами та підставки для неї служать додатковим класичним акцентом. Конструкція дверей, підсилена завдяки технології комбінування деталей, характеризується високою міцністю. Сучасне лакофарбове покриття надійно захищає двері від УФ випромінення.

Doors of the classical collection emphasize the aesthetics and stylistic perfection of the interior.

They will have a great look both in traditionally classical design spaces and in modern interiors as well with a combination of different kinds of architectural solutions.

Painted door panels are decorated with elegant capitals, curly beadings, carved rosettes etc. Decorative elements form the strict geometry of the lines. Platbands with cannelure and a stand for it can be an additional classic accent. The door design, enhanced by the technology of combining parts, is characterized by high durability. The modern paint and varnish finishing protects the door against UV radiation.

ASTI
ГЛУХЕ/NO GLASS



ASTI
ЗІ СКЛОМ/GLASS



ASTI
ЗІ СКЛОМ МАЛ.3/GLASS PIC.3



LAURA
ГЛУХЕ/NO GLASS



LAURA
ЗІ СКЛОМ/ GLASS



LAURA
ЗІ СКЛОМ МАЛ.3/GLASS PIC.3



ROSSI
ГЛУХЕ/NO GLASS



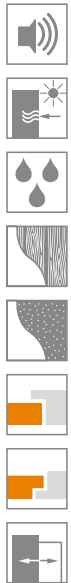
ROSSI
ЗІ СКЛОМ/ GLASS



ROSSI
ЗІ СКЛОМ МАЛ.3/GLASS PIC.3




SIENA ASTI



• КОЛЬОРОВА ГАМА/COLOUR GAMUT



● РОЗМІРНА ЛІНІЙКА/DIMENSIONS:

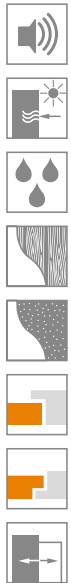


Скло/Glass		Глухе, скло сатин 1, скло сатин 1 мал.3/ No glass, glass satin 1, glass satin 1 pic.3
Молдинг/Molding		Немає/No
Розміри/Sizes	Ширина/ Width	Від 500 мм до 1000 мм, крок 50 мм/ From 500 mm to 1000 mm, step 50 mm
	Висота/ Height	Від 1800 мм до 2300 мм, крок 50 мм/ From 1800 mm to 2300 mm, step 50 mm
	Двостулкові/ Double-wing	Будь-яка комбінація полотен в межах від 500 мм до 1000 мм згідно параметрів ширини обраної моделі/ Any combination of door panels in the range from 500 mm to 1000 mm according to the width parameters of the selected model

Рекомендована коробка/ Recommended jamb	 Universal 44/43				
Альтернативна коробка/ Alternative jamb	 Universal Uno 44/44	 Universal 44/38	 INSIDE дерев'яна		

Рекомендована лиштва/ Recommended platband	 Канелюр / Cannelure	 Канелюр з розеткою/ Cannelure with rosette	 Розетка нижня/ Bottom rosette
Альтернативна лиштва/ Alternative platband	 Basic R2 75	 Basic R2 100	 Uno R2 90/ INSIDE R2 102
Капітель/ Capital	 Капітель CLASSIC	 Капітель CLASSIC + патина срібло	 Капітель CLASSIC + патина золото


SIENA LAURA



• КОЛЬОРОВА ГАМА/COLOUR GAMUT



● РОЗМІРНА ЛІНІЙКА/DIMENSIONS:

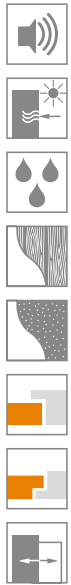


Рекомендована коробка/ Recommended jamb	 Universal 44/43				
Альтернативна коробка/ Alternative jamb	 Universal Uno 44/44	 Universal 44/38	 INSIDE дерев'яна		

Скло/Glass		Глухе, скло сатин 1, скло сатин 1 мал. 3/ No glass, glass satin 1, glass satin 1 pic.3
Молдинг/Molding		Немає/No
Розміри/Sizes	Ширина/ Width	Від 500 мм до 1000 мм, крок 50 мм/ From 500 mm to 1000 mm, step 50 mm
	Висота/ Height	Від 1800 мм до 2300 мм, крок 50 мм/ From 1800 mm to 2300 mm, step 50 mm
	Двостулкові/ Double-wing	Будь-яка комбінація полотен в межах від 500 мм до 1000 мм згідно параметрів ширини обраної моделі/ Any combination of door panels in the range from 500 mm to 1000 mm according to the width parameters of the selected model

Рекомендована лиштва/ Recommended plattband	 Канелюр / Cannelure	 Канелюр з розеткою/ Cannelure with rosette	 Розетка нижня/ Bottom rosette
Альтернативна лиштва/ Alternative plattband	 Basic R2 75	 Basic R2 100	 Uno R2 90/ INSIDE R2 102
Капітель/ Capital	 Капітель CLASSIC	 Капітель CLASSIC + патина срібло	 Капітель CLASSIC + патина золото

SIENA ROSSI




• КОЛЬОРОВА ГАМА/COLOUR GAMUT



Базовий колір/
Basic colour



● РОЗМІРНА ЛІНІЙКА/DIMENSIONS:



Скло/Glass		Глухе, скло сатин 1, скло сатин 1 мал. 3/ No glass, glass satin 1, glass satin 1 pic.3
Молдинг/Molding		Немає/No
Розміри/Sizes	Ширина/ Width	Від 500 мм до 1000 мм, крок 50 мм/ From 500 mm to 1000 mm, step 50 mm
	Висота/ Height	Від 1800 мм до 2300 мм, крок 50 мм/ From 1800 mm to 2300 mm, step 50 mm
	Двостулкові/ Double-wing	Будь-яка комбінація полотен в межах від 500 мм до 1000 мм згідно параметрів ширини обраної моделі/ Any combination of door panels in the range from 500 mm to 1000 mm according to the width parameters of the selected model

Рекомендована коробка/ Recommended jamb	 Universal 44/43				
Альтернативна коробка/ Alternative jamb	 Universal Uno 44/44	 Universal 44/38	 INSIDE дерев'яна		

Рекомендована лиштва/ Recommended platband	 Канелюр / Cannelure	 Канелюр з розеткою/ Cannelure with rosette	 Розетка нижня/ Bottom rosette
Альтернативна лиштва/ Alternative platband	 Basic R2 75	 Basic R2 100	 Uno R2 90/ INSIDE R2 102
Капітель/ Capital	 Капітель CLASSIC	 Капітель CLASSIC + патина срібло	 Капітель CLASSIC + патина золото

LOFT



МОДЕЛЬ/ MODEL	Фарба/Paint		Шпон дуба + фарба /Oak veneer + paint		Шпон дуба + тонування/ Oak veneer + tinting							Моноскло/Monoglass					
	Білий мат/ White matte	RAL + NCS 	RAL + NCS 	Білий дуб/ White oak	Горіх/Nut	6403	6515	6908	6112	6721	Палісандр/ Palisander	Дзеркало/ Mirror	Дзеркало графіт/Mirror graphite	Білий глянець/ White gloss	Чорний глянець/Black gloss	Червоний глянець/Red gloss	Лате/Latte
ARRIGO	✓	✓															
ARTE	✓	✓															
AURA	✓	✓															
BERTA G	✓	✓	✓	✓	✓	✓	✓	✓	✓	✓	✓						
BERTA GL	✓	✓															
BERTA GS			✓	✓	✓	✓	✓	✓	✓	✓	✓						
BERTA V	✓	✓	✓	✓	✓	✓	✓	✓	✓	✓	✓						
BERTA V1	✓	✓	✓	✓	✓	✓	✓	✓	✓	✓	✓						
BERTA GW	✓	✓															
BERTA VS			✓	✓	✓	✓	✓	✓	✓	✓	✓						
COSMO	✓	✓															
LAGO	✓	✓															
NIKOLETTA	✓	✓															
OLIMPIA	✓	✓															
PORTO	✓	✓	✓	✓	✓	✓	✓	✓	✓	✓	✓						
PORTO 2	✓	✓	✓	✓	✓	✓	✓	✓	✓	✓	✓						
PORTO 3	✓	✓	✓	✓	✓	✓	✓	✓	✓	✓	✓						
SURF			✓	✓	✓	✓	✓	✓	✓	✓	✓						
SURF ALUM			✓	✓	✓	✓	✓	✓	✓	✓	✓	✓	✓	✓	✓	✓	✓
WAVE G	✓	✓															
WAVE V	✓	✓															



RAL



• КОЛЬОРОВА ГАМА RAL
(БАЗОВІ 17 КОЛЬОРІВ)/
COLOUR GAMUT RAL
(BASIC 17 COLORS)

RAL 9004

RAL 8014

RAL 5022

RAL 5010

RAL 5012

RAL 5024

RAL 5014

RAL 6019

RAL 4001

RAL 1019

RAL 1015

RAL 7037

RAL 7040

RAL 7047

RAL 1013

RAL 9001

RAL 9010



• БУДЬ-ЯКИЙ КОЛІР ЗА СИСТЕМОЮ
NCS / ANY COLOR ACCORDING TO
THE NCS SYSTEM

ARRIGO
ГЛУХЕ/NO GLASS



ARRIGO
НАПІВСКЛО/SEMI-GLASS



ARTE
ГЛУХЕ/NO GLASS

NEW



AURA
ГЛУХЕ/NO GLASS

NEW



BERTA G
ГЛУХЕ/NO GLASS



BERTA V
ГЛУХЕ/NO GLASS



BERTA V1
ГЛУХЕ/NO GLASS




BERTA GL
ГЛУХЕ/NO GLASS



BERTA GS
ГЛУХЕ/NO GLASS



BERTA GW
ГЛУХЕ/NO GLASS



BERTA VS
ГЛУХЕ/NO GLASS



COSMO
ГЛУХЕ/NO GLASS



LAGO-1
ГЛУХЕ/NO GLASS

NEW



LAGO-2
ГЛУХЕ/NO GLASS

NEW



LAGO-3
ГЛУХЕ/NO GLASS

NEW



NIKOLETTA
ГЛУХЕ/NO GLASS



OLIMPIA-1
ГЛУХЕ/NO GLASS

NEW



OLIMPIA-2
ГЛУХЕ/NO GLASS

NEW



OLIMPIA-3
ГЛУХЕ/NO GLASS

NEW



PORTO
ЗІ СКЛОМ/GLASS



PORTO-2
НАПІВСКЛО/SEMI-GLASS



PORTO-3
ЗІ СКЛОМ ТА ШТАПІКОМ/
GLASS + STICK



SURF ШПОН
ГЛУХЕ/NO GLASS



SURF ALUM
ГЛУХЕ/NO GLASS



SURF ALUM МОНОСКЛО
ГЛУХЕ/BLANK GLASS DOOR



SURF ШПОН
НАПІВСКЛО/SEMI-GLASS



SURF ШПОН
ЗІ СКЛОМ/GLASS



WAVE G
ГЛУХЕ/NO GLASS



WAVE V
ГЛУХЕ/NO GLASS



LOFT ARRIGO



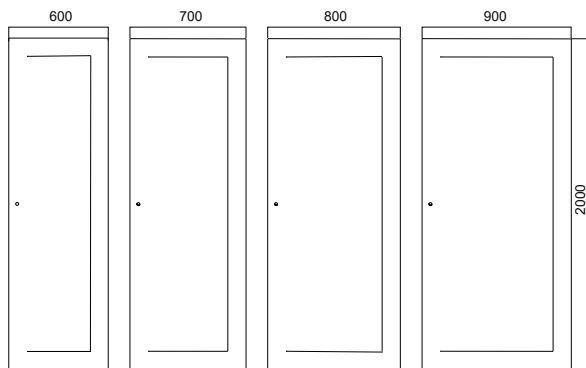
• КОЛЬОРОВА ГАМА/COLOUR GAMUT








БІЛИЙ МАТОВИЙ/
WHITE MATTE
ICA GROUP

Базовий колір/
Basic colour



● РОЗМІРНА ЛІНІЙКА/DIMENSIONS:




Рекомендована коробка/ Recommended jamb	 Universal 44/38	 Universal Uno 44/44			
Альтернативна коробка/ Alternative jamb	 Universal 44/43	 INSIDE дерев'яна	 Alum 1	 Alum 2	 Alum 3 INSIDE

Скло/Glass	Глухе/No glass	
Молдинг/Molding	Немає/No	
Розміри/Sizes	Ширина/ Width	Від 400 мм до 1000 мм, крок 50 мм/ From 400 mm to 1000 mm, step 50 mm
	Висота/ Height	Від 1800 мм до 2300 мм, крок 50 мм на дерев'яний короб. Від 1800 мм до 2750 мм, крок 50 мм на alum короб./From 1800 mm to 2300 mm, step 50 mm for wooden jamb. From 1800 mm to 2750 mm, step 50 mm for alum jamb
	Двостулкові/ Double-wing	Будь-яка комбінація полотен в межах від 400 мм до 1000 мм згідно параметрів ширини обраної моделі/ Any combination of door panels in the range from 400 mm to 1000 mm according to the width parameters of the selected model

Рекомендована лиштва/ Recommended plattband	 Basic R2 75		
Альтернативна лиштва/ Alternative plattband	 Basic R2 100	 Uno R2 90	 INSIDE R2 102
Пліттус/ Plinth	 Basic R8	 Basic R8-100	 Basic R8 завершення

LOFT ARRIGO



• КОЛЬОРОВА ГАМА/COLOUR GAMUT

Моноскло з обох сторін/ Monoglass on both sides



Дзеркало/
Mirror



Дзеркало графіт/
Mirror graphite



Чорний/Black



Білий/White



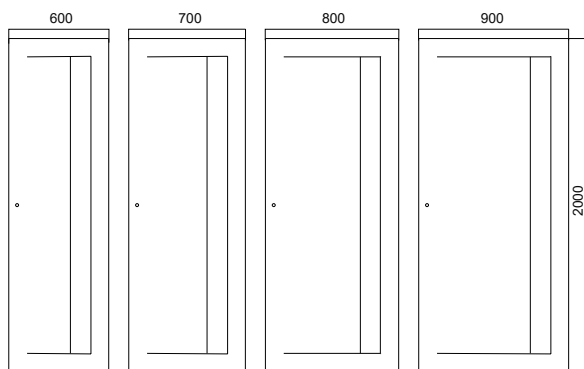
Лате/Latte



Червоний/Red



● РОЗМІРНА ЛІНІЙКА/DIMENSIONS:








● КОЛЬОРОВА ГАМА/COLOUR GAMUT



Базовий колір/
Basic colour



Рекомендована коробка/ Recommended jamb	 Universal 44/38	 Universal Uno 44/44		
Альтернативна коробка/ Alternative jamb	 Universal 44/43	 Alum 1	 Alum 2	

Скло/Glass		Напівскло TRIPLEX 8 мм, колір: білий глянець, чорний глянець, лате, сатин 2, прозорий, червоний глянець, дзеркало, дзеркало графіт/ Semi-glass TRIPLEX 8 mm, colour: white gloss, black gloss, latte, satin 2, transparent, red gloss, mirror, mirror graphite
Молдинг/Molding		Немає/No
Розміри/Sizes	Ширина/ Width	Від 550 мм до 1000 мм, крок 50 мм/ From 550 mm to 1000 mm, step 50 mm
	Висота/ Height	Від 1800 мм до 2300 мм, крок 50 мм/ From 1800 mm to 2300 mm, step 50 mm
	Двостулкові/ Double-wing	Будь-яка комбінація полотен в межах від 550 мм до 1000 мм згідно параметрів ширини обраної моделі/ Any combination of door panels in the range from 550 mm to 1000 mm according to the width parameters of the selected model

Рекомендована лиштва/ Recommended platband	 Basic R2 75		
Альтернативна лиштва/ Alternative platband	 Basic R2 100	 Uno R2 90	
Пліттус/ Plinth	 Basic R8	 Basic R8-100	 Basic R8 завершення



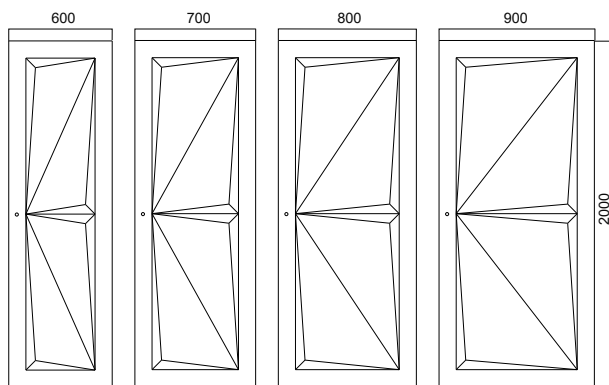
• КОЛЬОРОВА ГАМА/COLOUR GAMUT








БІЛИЙ МАТОВИЙ/
WHITE MATTE
ICA GROUP

Базовий колір/
Basic colour



● РОЗМІРНА ЛІНІЙКА/DIMENSIONS:



Рекомендована коробка/ Recommended jamb	 Universal 44/38	 Universal Uno 44/44			
Альтернативна коробка/ Alternative jamb	 Universal 44/43	 INSIDE дерев'яна	 Alum 1	 Alum 2	 Alum 3 INSIDE

Скло/Glass		Немає/No
Молдинг/Molding		Немає/No
Розміри/Sizes	Ширина/ Width	Від 400 мм до 1000 мм, крок 50 мм/ From 400 mm to 1000 mm, step 50 mm
	Висота/ Height	Від 1800 мм до 2300 мм, крок 50 мм на дерев'яний короб. Від 1800 мм до 2750 мм, крок 50 мм на alum короб/ From 1800 mm to 2300 mm, step 50 mm for wooden jamb. From 1800 mm to 2750 mm, step 50 mm for alum jamb
	Двостулкові/ Double-wing	Будь-яка комбінація полотен в межах від 400 мм до 1000 мм згідно параметрів ширини обраної моделі/ Any combination of door panels in the range from 400 mm to 1000 mm according to the width parameters of the selected model

Рекомендована лиштва/ Recommended platband	 Basic R2 75		
Альтернативна лиштва/ Alternative platband	 Basic R2 100	 Uno R2 90	 INSIDE R2 102
Плінтус/ Plinth	 Basic R8	 Basic R8-100	 Basic R8 завершення

AURA NEW



• КОЛЬОРОВА ГАМА/COLOUR GAMUT

БІЛИЙ МАТОВИЙ/
 WHITE MATTE

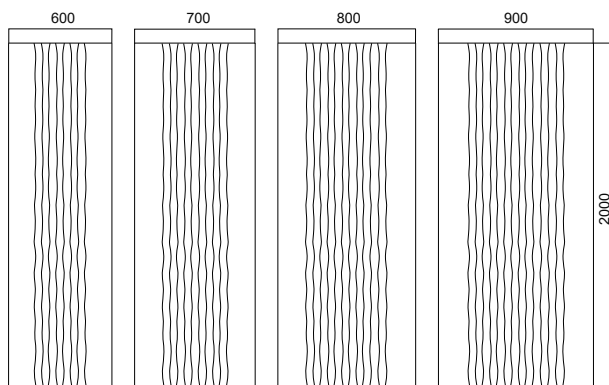
 Базовий колір/
 Basic colour








+  + 






● РОЗМІРНА ЛІНІЙКА/DIMENSIONS:

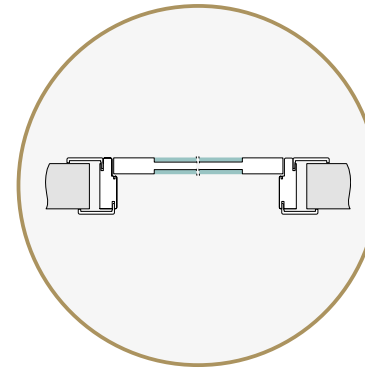


Рекомендована коробка/ Recommended jamb	 Universal 44/38	 Universal Uno 44/44			
Альтернативна коробка/ Alternative jamb	 Universal 44/43	 INSIDE дерев'яна	 Alum 1	 Alum 2	 Alum 3 INSIDE

Скло/Glass	Немає/No	
Молдинг/Molding	Немає/No	
Розміри/Sizes	Ширина/ Width	Від 400 мм до 1000 мм, крок 50 мм/ From 400 mm to 1000 mm, step 50 mm
	Висота/ Height	Від 1800 мм до 2300 мм, крок 50 мм на дерев'яний короб. Від 1800 мм до 2750 мм, крок 50 мм на alum короб/ From 1800 mm to 2300 mm, step 50 mm for wooden jamb. From 1800 mm to 2750 mm, step 50 mm for alum jamb
	Двостулкові/ Double-wing	Будь-яка комбінація полотен в межах від 400 мм до 1000 мм згідно параметрів ширини обраної моделі/ Any combination of door panels in the range from 400 mm to 1000 mm according to the width parameters of the selected model

Рекомендована лиштва/ Recommended platband	 Basic R2 75		
Альтернативна лиштва/ Alternative platband	 Basic R2 100	 Uno R2 90	 INSIDE R2 102
Плінтус/ Plinth	 Basic R8	 Basic R8-100	 Basic R8 завершення

LOFT **BERTA G**



Вставка з скла/
Glass insert

• КОЛЬОРОВА ГАМА/
COLOUR GAMUT

БІЛИЙ МАТОВИЙ/
WHITE MATTE
ICA GROUP

Базовий
колір/
Basic
colour

+



KEMICAL

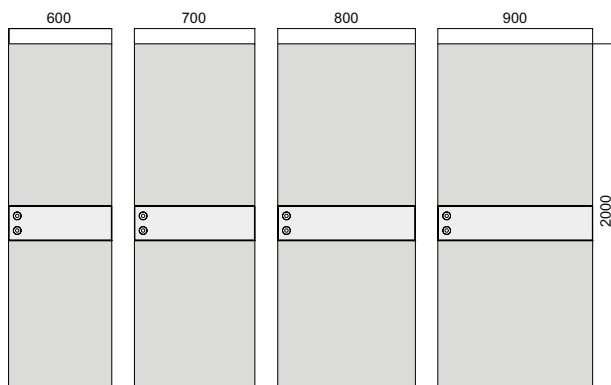
+



KEMICAL




● РОЗМІРНА ЛІНІЙКА/DIMENSIONS:

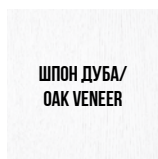


● КОЛЬОРОВА ГАМА/COLOUR GAMUT

Шпон дуба/Oakwood Veneer



Шпон з тонуванням/
Veneer with tinting



Шпон пофарбований/
Coloured wood veneer




Рекомендована коробка/ Recommended jamb	Universal 44/38	Universal Uno 44/44	Universal 44/43		
Альтернативна коробка/ Alternative jamb	INSIDE дерев'яна	Alum 1	Alum 2	Alum 3 INSIDE	INSIDE дерев'яна

Дверне полотно INSIDE в шпоні, виготовляється виключно з алюмінієвим торцем/
Door leaf INSIDE in veneer, made exclusively with an aluminum end

Скло/Glass	Напівскло, дзеркало, дзеркало графіт, скло Lacobel 4 мм, колір: білий глянець, чорний глянець, лате, червоний/ Semi-glass, mirror, mirror graphite, glass Lacobel 4 mm, colour: white gloss, black gloss, latte, red	
Молдинг/Molding	Немає/No	
Розміри/Sizes	Ширина/ Width	Від 400 мм до 1000 мм, крок 50 мм/ From 400 mm to 1000 mm, step 50 mm
	Висота/ Height	Від 1800 мм до 2300 мм, крок 50 мм на дерев'яний короб. Від 1800 мм до 2750 мм, крок 50 мм на alum короб/From 1800 mm to 2300 mm, step 50 mm for wooden jamb. From 1800 mm to 2750 mm, step 50 mm for alum jamb
	Двостулкові/ Double-wing	Будь-яка комбінація полотен в межах від 400 мм до 1000 мм згідно параметрів ширини обраної моделі/ Any combination of door panels in the range from 400 mm to 1000 mm according to the width parameters of the selected model

Рекомендована лиштва/ Recommended platband	Basic R2 75	Uno R4 90/ INSIDE R4 102	Basic R4 75
Альтернативна лиштва/ Alternative platband	Basic R2 100	Uno R2 90/ INSIDE R2 102	Basic R4 100
Капітель/ Capital	Basic R8	Basic R8-100	Basic R8 завершення

LOFT BERTA GL



Вставка ламінату/
Laminate insert

• КОЛЬОРОВА ГАМА/COLOUR GAMUT

БІЛИЙ МАТОВИЙ/
WHITE MATTE
ICA GROUP

Базовий колір/
Basic colour

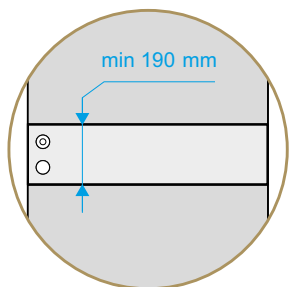
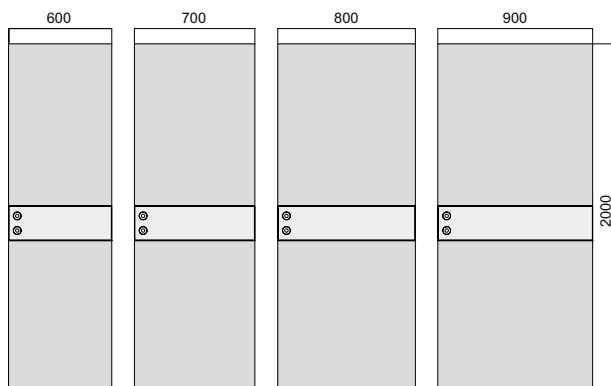
+ RAL

+ NCS

KEMICHAL KEMICHAL










● РОЗМІРНА ЛІНІЙКА/DIMENSIONS:



Висота ламінації під вставку min 190 mm/
The height of the laminate insert min 190 mm

Скло/Glass		Немає/No
Молдинг/Molding		Немає/No
Розміри/Sizes	Ширина/ Width	Від 400 мм до 1000 мм, крок 50 мм/ From 400 mm to 1000 mm, step 50 mm
	Висота/ Height	Від 1800 мм до 2300 мм, крок 50 мм на дерев'яний короб./Від 1800 мм до 2750 мм, крок 50 мм на alum короб./From 1800 mm to 2300 mm, step 50 mm for wooden jamb. From 1800 mm to 2750 mm, step 50 mm for alum jamb
	Двостулкові/ Double-wing	Будь-яка комбінація полотен в межах від 400 мм до 1000 мм згідно параметрів ширини обраної моделі/ Any combination of door panels in the range from 400 mm to 1000 mm according to the width parameters of the selected model

Рекомендована коробка/ Recommended jamb	 Universal 44/38	 Universal Uno 44/44			
Альтернативна коробка/ Alternative jamb	 Universal 44/43	 INSIDE дерев'яна	 Alum 1	 Alum 2	 Alum 3 INSIDE

Рекомендована лиштва/ Recommended platband	 Basic R2 75		
Альтернативна лиштва/ Alternative platband	 Basic R2 100	 Uno R2 90	 INSIDE R2 102
Пліттус/ Plinth	 Basic R8	 Basic R8-100	 Basic R8 завершення

LOFT BERTA GS



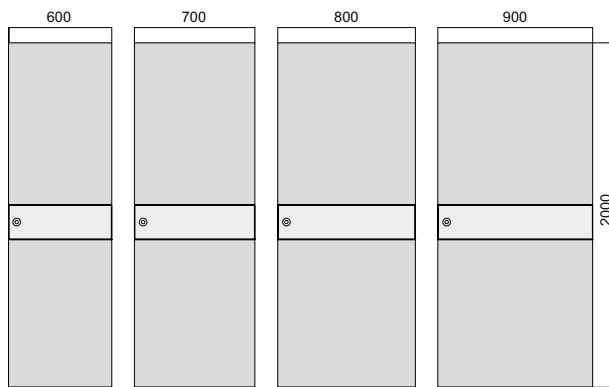
Вставка – скло LAKOBEL/
The insert is LAKOBEL glass



Шпон дуба під кутом 45°/
Oak veneer at an angle of 45°



● РОЗМІРНА ЛІНІЙКА/DIMENSIONS:



● КОЛЬОРОВА ГАМА/COLOUR GAMUT

Шпон дуба/Oakwood Veneer



Шпон з тонуванням/
Veneer with tinting



Шпон пофарбований/
Coloured wood veneer



Скло/Glass	Напівскло, дзеркало, дзеркало графіт, скло Lacobel 4 мм, колір: білий глянець, чорний глянець, лате, червоний/ Semi-glass, mirror, mirror graphite, glass Lacobel 4 mm, colour: white gloss, black gloss, latte, red	
Молдинг/Molding	Немає/No	
Розміри/Sizes	Ширина/ Width	Від 400 мм до 1000 мм, крок 50 мм/ From 400 mm to 1000 mm, step 50 mm
	Висота/ Height	Від 1800 мм до 2300 мм, крок 50 мм на дерев'яний короб. Від 1800 мм до 2750 мм, крок 50 мм на alum короб/From 1800 mm to 2300 mm, step 50 mm for wooden jamb. From 1800 mm to 2750 mm, step 50 mm for alum jamb
	Двостулкові/ Double-wing	Будь-яка комбінація полотен в межах від 400 мм до 1000 мм згідно параметрів ширини обраної моделі/ Any combination of door panels in the range from 400 mm to 1000 mm according to the width parameters of the selected model

Рекомендована коробка/ Recommended jamb	 Universal 44/38	 Universal Uno 44/44		
Альтернативна коробка/ Alternative jamb	 Alum 1	 Alum 2	 Alum 3 INSIDE	 INSIDE дерев'яна

Дверне полотно INSIDE в шпоні, виготовляється виключно з алюмінієвим торцем/
Door leaf INSIDE in veneer, made exclusively with an aluminum end

Рекомендована лиштва/ Recommended plinthband	 Basic R4 75	 Basic R4 100	
Альтернативна лиштва/ Alternative plinthband	 Uno R4 90	 INSIDE R4 102	
Пліттус/ Plinth	 Basic R8	 Basic R8-100	 Classic V10

LOFT BERTA GW



Вставка з брашованої дошки/
Brushed board insert

• КОЛЬОРОВА ГАМА/COLOUR GAMUT

БІЛИЙ МАТОВИЙ/
WHITE MATTE
ICA GROUP

Базовий колір/
Basic colour

+ RAL

+ NCS

KEMICAL KEMICAL

Шпон дуба/Oakwood Veneer

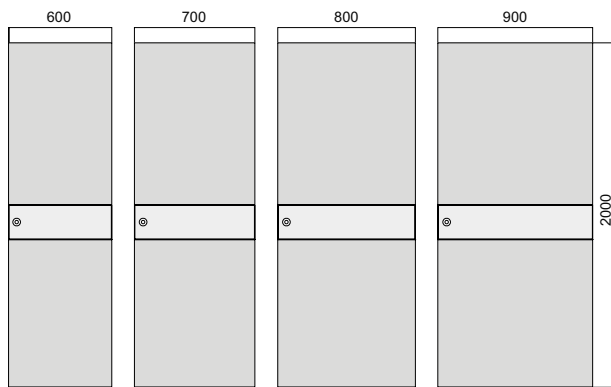
ШПОН ДУБА/
OAK VENEER

LTL GROUP

Шпон з тонуванням/
Veneer with tinting



● РОЗМІРНА ЛІНІЙКА/DIMENSIONS:

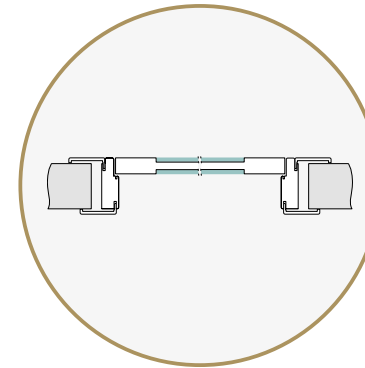


Рекомендована коробка/ Recommended jamb	 Universal 44/38	 Universal Uno 44/44			
Альтернативна коробка/ Alternative jamb	 Universal 44/43	 INSIDE дерев'яна	 Alum 1	 Alum 2	 Alum 3 INSIDE

Скло/Glass	Немає/No	
Молдинг/Molding	Немає/No	
Розміри/Sizes	Ширина/ Width	Від 400 мм до 1000 мм, крок 50 мм/ From 400 mm to 1000 mm, step 50 mm
	Висота/ Height	Від 1800 мм до 2300 мм, крок 50 мм на дерев'яний короб./Від 1800 мм до 2750 мм, крок 50 мм на alum короб./From 1800 mm to 2300 mm, step 50 mm for wooden jamb. From 1800 mm to 2750 mm, step 50 mm for alum jamb
	Двостулкові/ Double-wing	Будь-яка комбінація полотен в межах від 400 мм до 1000 мм згідно параметрів ширини обраної моделі/ Any combination of door panels in the range from 400 mm to 1000 mm according to the width parameters of the selected model

Рекомендована лиштва/ Recommended platband	 Basic R2 75		
Альтернативна лиштва/ Alternative platband	 Basic R2 100	 Uno R2 90	 INSIDE R2 102
Плінтус/ Plinth	 Basic R8	 Basic R8-100	 Basic R8 завершення

LOFT BERTA V



Вставка з скла/
Glass insert

• КОЛЬОРОВА ГАМА/
COLOUR GAMUT

БІЛИЙ МАТОВИЙ/
WHITE MATTE
ICA GROUP

Базовий
колір/
Basic
colour



KEMICHAL

+

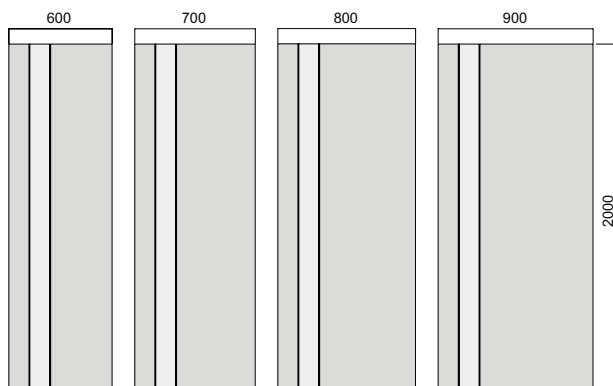
+



KEMICHAL




● РОЗМІРНА ЛІНІЙКА/DIMENSIONS:

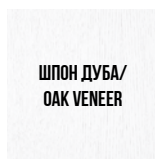


● КОЛЬОРОВА ГАМА/COLOUR GAMUT

Шпон дуба/Oakwood Veneer



Шпон з тонуванням/
Veneer with tinting



Шпон пофарбований/
Coloured wood veneer



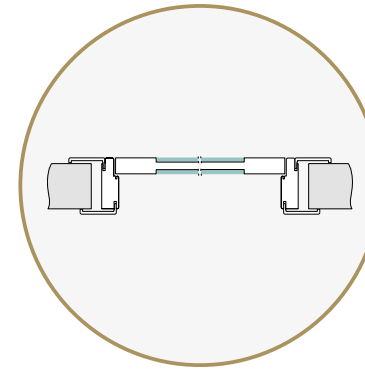
Скло/Glass	Напівскло, дзеркало, дзеркало графіт, скло Lacobel 4 мм, колір: білий глянець, чорний глянець, лате, червоний/ Semi-glass, mirror, mirror graphite, glass Lacobel 4 mm, colour: white gloss, black gloss, latte, red	
Молдинг/Molding	Немає/No	
Розміри/Sizes	Ширина/ Width	Від 400 мм до 1000 мм, крок 50 мм/ From 400 mm to 1000 mm, step 50 mm
	Висота/ Height	Від 1800 мм до 2300 мм, крок 50 мм на дерев'яний короб. Від 1800 мм до 2750 мм, крок 50 мм на alum короб/From 1800 mm to 2300 mm, step 50 mm for wooden jamb. From 1800 mm to 2750 mm, step 50 mm for alum jamb
	Двостулкові/ Double-wing	Будь-яка комбінація полотен в межах від 400 мм до 1000 мм згідно параметрів ширини обраної моделі/ Any combination of door panels in the range from 400 mm to 1000 mm according to the width parameters of the selected model

Рекомендована коробка/ Recommended jamb	Universal 44/38	Universal Uno 44/44	Universal 44/43		
Альтернативна коробка/ Alternative jamb	INSIDE дерев'яна	INSIDE дерев'яна	Alum 1	Alum 2	Alum 3 INSIDE

Дверне полотно INSIDE в шпоні, виготовляється виключно з алюмінієвим торцем/
Door leaf INSIDE in veneer, made exclusively with an aluminum end

Рекомендована лиштва/ Recommended plattform	Basic R2 75	Uno R4 90	INSIDE R4 102
Альтернативна лиштва/ Alternative plattform	Basic R2 100	Uno R2 90	INSIDE R2 102
Пліттус/ Plinth	Basic R8	Basic R8-100	Basic R8 завершення

LOFT BERTA V1




Вставка з скла/
Glass insert

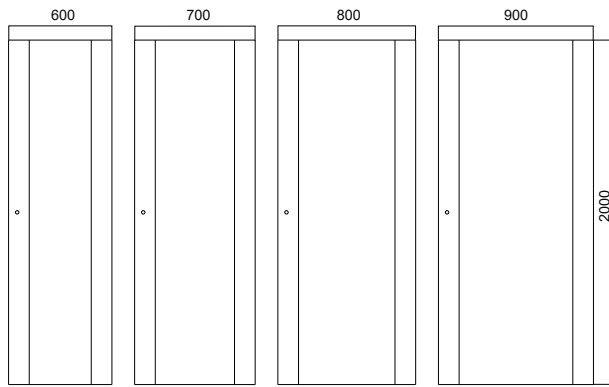
• КОЛЬОРОВА ГАМА/
COLOUR GAMUT

БІЛИЙ МАТОВИЙ/
WHITE MATTE
ICA GROUP

Базовий
колір/
Basic
colour

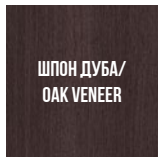


● РОЗМІРНА ЛІНІЙКА/DIMENSIONS:



● КОЛЬОРОВА ГАМА/COLOUR GAMUT

Шпон дуба/Oakwood Veneer



Шпон з тонуванням/
Veneer with tinting



Шпон пофарбований/
Coloured wood veneer



Скло/Glass	Напівскло, дзеркало, дзеркало графіт, скло Lacobel 4 мм, колір: білий глянець, чорний глянець, лате, червоний/ Semi-glass, mirror, mirror graphite, glass Lacobel 4 mm, colour: white gloss, black gloss, latte, red	
Молдинг/Molding	Немає/No	
Розміри/Sizes	Ширина/ Width	Від 400 мм до 1000 мм, крок 50 мм/ From 400 mm to 1000 mm, step 50 mm
	Висота/ Height	Від 1800 мм до 2300 мм, крок 50 мм на дерев'яний короб. Від 1800 мм до 2750 мм, крок 50 мм на alum короб/From 1800 mm to 2300 mm, step 50 mm for wooden jamb. From 1800 mm to 2750 mm, step 50 mm for alum jamb
	Двостулкові/ Double-wing	Будь-яка комбінація полотен в межах від 400 мм до 1000 мм згідно параметрів ширини обраної моделі/ Any combination of door panels in the range from 400 mm to 1000 mm according to the width parameters of the selected model

Рекомендована коробка/ Recommended jamb	Universal 44/38	Universal Uno 44/44	Universal 44/43		
Альтернативна коробка/ Alternative jamb	INSIDE дерев'яна	INSIDE дерев'яна	Alum 1	Alum 2	Alum 3 INSIDE

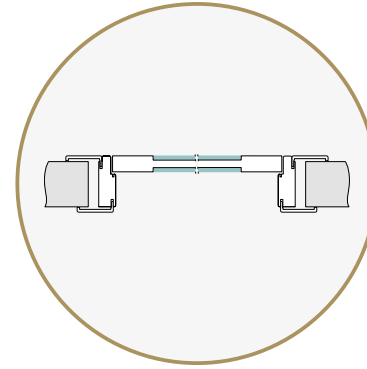
Дверне полотно INSIDE в шпоні, виготовляється виключно з алюмінієвим торцем/
Door leaf INSIDE in veneer, made exclusively with an aluminum end

Рекомендована лиштва/ Recommended plattband	Basic R2 75	Uno R4 90	INSIDE R4 102
Альтернативна лиштва/ Alternative plattband	Basic R2 100	Uno R2 90	INSIDE R2 102
Плітнус/ Plinth	Basic R8	Basic R8-100	Basic R8 завершення

LOFT BERTA VS



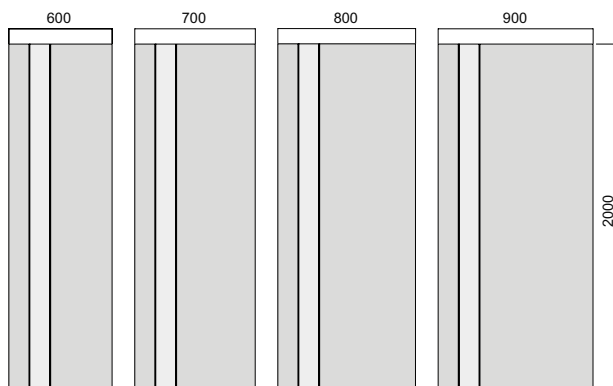
Шпон дуба під кутом 45°
Oak veneer at an angle of 45°



Вставка з скла/
Glass insert




● РОЗМІРНА ЛІНІЙКА/DIMENSIONS:

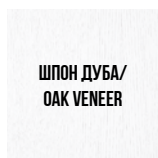


● КОЛЬОРОВА ГАМА/COLOUR GAMUT

Шпон дуба/Oakwood Veneer



Шпон з тонуванням/
Veneer with tinting



Шпон пофарбований/
Coloured wood veneer



Скло/Glass	Напівскло, дзеркало, дзеркало графіт, скло Lacobel 4 мм, колір: білий глянець, чорний глянець, лате, червоний/ Semi-glass, mirror, mirror graphite, glass Lacobel 4 mm, colour: white gloss, black gloss, latte, red	
Молдинг/Molding	Немає/No	
Розміри/Sizes	Ширина/ Width	Від 400 мм до 1000 мм, крок 50 мм/ From 400 mm to 1000 mm, step 50 mm
	Висота/ Height	Від 1800 мм до 2300 мм, крок 50 мм на дерев'яний короб. Від 1800 мм до 2750 мм, крок 50 мм на alum короб/From 1800 mm to 2300 mm, step 50 mm for wooden jamb. From 1800 mm to 2750 mm, step 50 mm for alum jamb
	Двостулкові/ Double-wing	Будь-яка комбінація полотен в межах від 400 мм до 1000 мм згідно параметрів ширини обраної моделі/ Any combination of door panels in the range from 400 mm to 1000 mm according to the width parameters of the selected model

Рекомендована коробка/ Recommended jamb	Universal 44/38	Universal Uno 44/44		
Альтернативна коробка/ Alternative jamb	Alum 1	Alum 2	Alum 3 INSIDE	INSIDE дерев'яна

Дверне полотно INSIDE в шпоні, виготовляється виключно з алюмінієвим торцем/
Door leaf INSIDE in veneer, made exclusively with an aluminum end

Рекомендована лиштва/ Recommended platband	Basic R4 75	Basic R4 100	Uno R4 90
Альтернативна лиштва/ Alternative platband	INSIDE R4 102		
Плінтус/ Plinth	Basic R8	Basic R8-100	Classic V10

LOFT COSMO



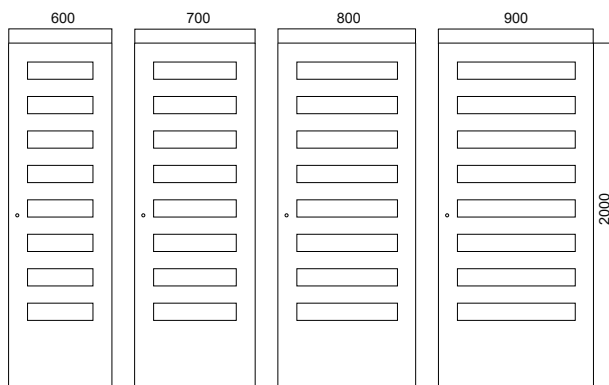
• КОЛЬОРОВА ГАМА/COLOUR GAMUT








БІЛИЙ МАТОВИЙ/
WHITE MATTE
ICA GROUP

Базовий колір/
Basic colour



● РОЗМІРНА ЛІНІЙКА/DIMENSIONS:



Рекомендована коробка/ Recommended jamb	 Universal 44/38	 Universal Uno 44/44			
Альтернативна коробка/ Alternative jamb	 Universal 44/43	 INSIDE дерев'яна	 Alum 1	 Alum 2	 Alum 3 INSIDE

Скло/Glass	Немає/No	
Молдинг/Molding	Немає/No	
Розміри/Sizes	Ширина/ Width	Від 400 мм до 1000 мм, крок 50 мм/ From 400 mm to 1000 mm, step 50 mm
	Висота/ Height	Від 1800 мм до 2300 мм, крок 50 мм на дерев'яний короб./Від 1800 мм до 2750 мм, крок 50 мм на alum короб./From 1800 mm to 2300 mm, step 50 mm for wooden jamb. From 1800 mm to 2750 mm, step 50 mm for alum jamb
	Двостулкові/ Double-wing	Будь-яка комбінація полотен в межах від 400 мм до 1000 мм згідно параметрів ширини обраної моделі/ Any combination of door panels in the range from 400 mm to 1000 mm according to the width parameters of the selected model

Рекомендована лиштва/ Recommended platband	 Basic R2 75		
Альтернативна лиштва/ Alternative platband	 Basic R2 100	 Uno R2 90	 INSIDE R2 102
Плінтус/ Plinth	 Basic R8	 Basic R8-100	 Basic R8 завершення

LOFT

LAGO-1 NEW



• КОЛЬОРОВА ГАМА/COLOUR GAMUT

БІЛИЙ МАТОВИЙ/
WHITE MATTE
ICA GROUP

Базовий колір/
Basic colour

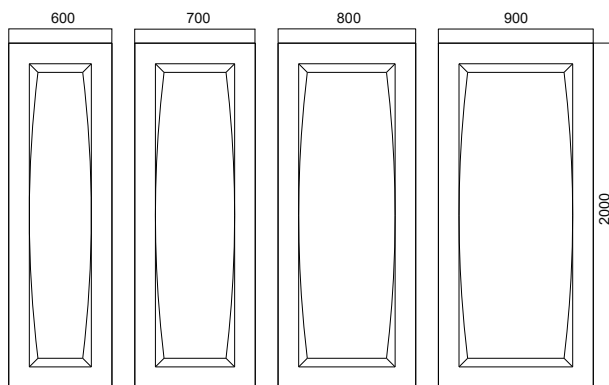
+










+



● РОЗМІРНА ЛІНІЙКА/DIMENSIONS:



Рекомендована коробка/ Recommended jamb	 Universal 44/38	 Universal Uno 44/44			
Альтернативна коробка/ Alternative jamb	 Universal 44/43	 INSIDE дерев'яна	 Alum 1	 Alum 2	 Alum 3 INSIDE

Скло/Glass		Немає/No
Молдинг/Molding		Немає/No
Розміри/Sizes	Ширина/ Width	Від 400 мм до 1000 мм, крок 50 мм/ From 400 mm to 1000 mm, step 50 mm
	Висота/ Height	Від 1800 мм до 2300 мм, крок 50 мм на дерев'яний короб. Від 1800 мм до 2750 мм, крок 50 мм на alum короб/From 1800 mm to 2300 mm, step 50 mm for wooden jamb. From 1800 mm to 2750 mm, step 50 mm for alum jamb
	Двостулкові/ Double-wing	Будь-яка комбінація полотен в межах від 400 мм до 1000 мм згідно параметрів ширини обраної моделі/ Any combination of door panels in the range from 400 mm to 1000 mm according to the width parameters of the selected model

Рекомендована лиштва/ Recommended plinthband	 Basic R2 75		
Альтернативна лиштва/ Alternative plinthband	 Basic R2 100	 Uno R2 90	 INSIDE R2 102
Плінтус/ Plinth	 Basic R8	 Basic R8-100	 Basic R8 завершення

LOFT

LAGO-2 NEW



• КОЛЬОРОВА ГАМА/COLOUR GAMUT

БІЛИЙ МАТОВИЙ/
WHITE MATTE
ICA GROUP

Базовий колір/
Basic colour

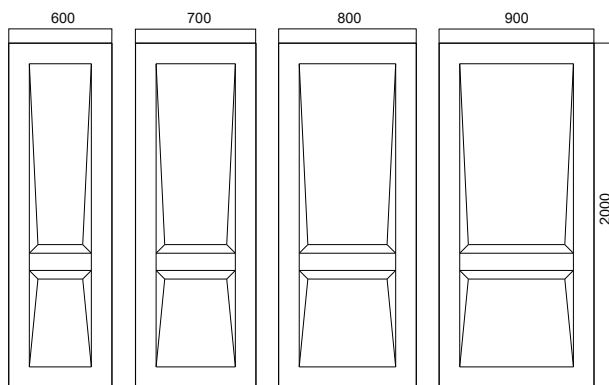
+










+



● РОЗМІРНА ЛІНІЙКА/DIMENSIONS:



Рекомендована коробка/ Recommended jamb	 Universal 44/38	 Universal Uno 44/44			
Альтернативна коробка/ Alternative jamb	 Universal 44/43	 INSIDE дерев'яна	 Alum 1	 Alum 2	 Alum 3 INSIDE

Скло/Glass		Немає/No
Молдинг/Molding		Немає/No
Розміри/Sizes	Ширина/ Width	Від 400 мм до 1000 мм, крок 50 мм/ From 400 mm to 1000 mm, step 50 mm
	Висота/ Height	Від 1800 мм до 2300 мм, крок 50 мм на дерев'яний короб. Від 1800 мм до 2750 мм, крок 50 мм на alum короб/ From 1800 mm to 2300 mm, step 50 mm for wooden jamb. From 1800 mm to 2750 mm, step 50 mm for alum jamb
	Двостулкові/ Double-wing	Будь-яка комбінація полотен в межах від 400 мм до 1000 мм згідно параметрів ширини обраної моделі/ Any combination of door panels in the range from 400 mm to 1000 mm according to the width parameters of the selected model

Рекомендована лиштва/ Recommended plataband	 Basic R2 75		
Альтернативна лиштва/ Alternative plataband	 Basic R2 100	 Uno R2 90	 INSIDE R2 102
Плінтус/ Plinth	 Basic R8	 Basic R8-100	 Basic R8 завершення

LOFT

LAGO-3

NEW




• КОЛЬОРОВА ГАМА/COLOUR GAMUT








БІЛИЙ МАТОВИЙ/
WHITE MATTE
ICA GROUP

Базовий колір/
Basic colour



● РОЗМІРНА ЛІНІЙКА/DIMENSIONS:



Рекомендована коробка/ Recommended jamb	 Universal 44/38	 Universal Uno 44/44			
Альтернативна коробка/ Alternative jamb	 Universal 44/43	 INSIDE дерев'яна	 Alum 1	 Alum 2	 Alum 3 INSIDE

Скло/Glass	Немає/No	
Молдинг/Molding	Немає/No	
Розміри/Sizes	Ширина/ Width	Від 400 мм до 1000 мм, крок 50 мм/ From 400 mm to 1000 mm, step 50 mm
	Висота/ Height	Від 1800 мм до 2300 мм, крок 50 мм на дерев'яний короб. Від 1800 мм до 2750 мм, крок 50 мм на alum короб./From 1800 mm to 2300 mm, step 50 mm for wooden jamb. From 1800 mm to 2750 mm, step 50 mm for alum jamb
	Двостулкові/ Double-wing	Будь-яка комбінація полотен в межах від 400 мм до 1000 мм згідно параметрів ширини обраної моделі/ Any combination of door panels in the range from 400 mm to 1000 mm according to the width parameters of the selected model

Рекомендована лиштва/ Recommended plattband	 Basic R2 75		
Альтернативна лиштва/ Alternative plattband	 Basic R2 100	 Uno R2 90	 INSIDE R2 102
Плінтус/ Plinth	 Basic R8	 Basic R8-100	 Basic R8 завершення

LOFT NIKOLETTA



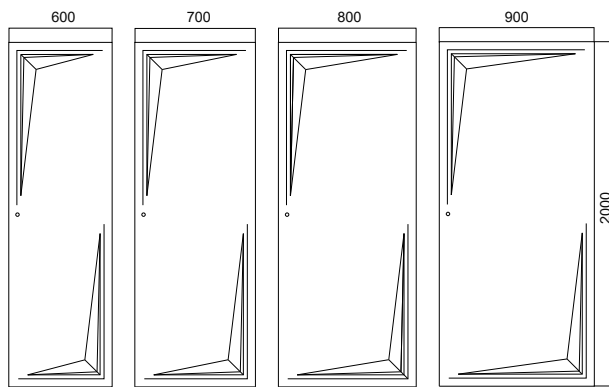
• КОЛЬОРОВА ГАМА/COLOUR GAMUT

БІЛИЙ МАТОВИЙ/
WHITE MATTE
ICA GROUP

Базовий колір/
Basic colour



● РОЗМІРНА ЛІНІЙКА/DIMENSIONS:



Рекомендована коробка/ Recommended jamb	 Universal 44/38	 Universal Uno 44/44			
Альтернативна коробка/ Alternative jamb	 Universal 44/43	 INSIDE дерев'яна	 Alum 1	 Alum 2	 Alum 3 INSIDE

Скло/Glass	Немає/No	
Молдинг/Molding	Немає/No	
Розміри/Sizes	Ширина/ Width	Від 400 мм до 1000 мм, крок 50 мм/ From 400 mm to 1000 mm, step 50 mm
	Висота/ Height	Від 1800 мм до 2300 мм, крок 50 мм на дерев'яний короб. Від 1800 мм до 2750 мм, крок 50 мм на alum короб/From 1800 mm to 2300 mm, step 50 mm for wooden jamb. From 1800 mm to 2750 mm, step 50 mm for alum jamb
	Двостулкові/ Double-wing	Будь-яка комбінація полотен в межах від 400 мм до 1000 мм згідно параметрів ширини обраної моделі/ Any combination of door panels in the range from 400 mm to 1000 mm according to the width parameters of the selected model

Рекомендована лиштва/ Recommended plinthband	 Basic R2 75		
Альтернативна лиштва/ Alternative plinthband	 Basic R2 100	 Uno R2 90	 INSIDE R2 102
Плінтус/ Plinth	 Basic R8	 Basic R8-100	 Basic R8 завершення

LOFT

OLIMPIA-1 NEW



• КОЛЬОРОВА ГАМА/COLOUR GAMUT

БІЛИЙ МАТОВИЙ/
WHITE MATTE
ICA GROUP

Базовий колір/
Basic colour


+









+



● РОЗМІРНА ЛІНІЙКА/DIMENSIONS:



Рекомендована коробка/ Recommended jamb	 Universal 44/38	 Universal Uno 44/44			
Альтернативна коробка/ Alternative jamb	 Universal 44/43	 INSIDE дерев'яна	 Alum 1	 Alum 2	 Alum 3 INSIDE

Скло/Glass		Немає/No
Молдинг/Molding		Немає/No
Розміри/Sizes	Ширина/ Width	Від 400 мм до 1000 мм, крок 50 мм/ From 400 mm to 1000 mm, step 50 mm
	Висота/ Height	Від 1800 мм до 2300 мм, крок 50 мм на дерев'яний короб. Від 1800 мм до 2750 мм, крок 50 мм на alum короб/From 1800 mm to 2300 mm, step 50 mm for wooden jamb. From 1800 mm to 2750 mm, step 50 mm for alum jamb
	Двостулкові/ Double-wing	Будь-яка комбінація полотен в межах від 400 мм до 1000 мм згідно параметрів ширини обраної моделі/ Any combination of door panels in the range from 400 mm to 1000 mm according to the width parameters of the selected model

Рекомендована лиштва/ Recommended platband	 Basic R2 75		
Альтернативна лиштва/ Alternative platband	 Basic R2 100	 Uno R2 90	 INSIDE R2 102
Плінтус/ Plinth	 Basic R8	 Basic R8-100	 Basic R8 завершення

LOFT

OLIMPIA-2 NEW



• КОЛЬОРОВА ГАМА/COLOUR GAMUT

БІЛИЙ МАТОВИЙ/
WHITE MATTE
ICA GROUP

Базовий колір/
Basic colour

+










+



● РОЗМІРНА ЛІНІЙКА/DIMENSIONS:



Рекомендована коробка/ Recommended jamb	 Universal 44/38	 Universal Uno 44/44			
Альтернативна коробка/ Alternative jamb	 Universal 44/43	 INSIDE дерев'яна	 Alum 1	 Alum 2	 Alum 3 INSIDE

Скло/Glass	Немає/No	
Молдинг/Molding	Немає/No	
Розміри/Sizes	Ширина/ Width	Від 400 мм до 1000 мм, крок 50 мм/ From 400 mm to 1000 mm, step 50 mm
	Висота/ Height	Від 1800 мм до 2300 мм, крок 50 мм на дерев'яний короб. Від 1800 мм до 2750 мм, крок 50 мм на alum короб/From 1800 mm to 2300 mm, step 50 mm for wooden jamb. From 1800 mm to 2750 mm, step 50 mm for alum jamb
	Двостулкові/ Double-wing	Будь-яка комбінація полотен в межах від 400 мм до 1000 мм згідно параметрів ширини обраної моделі/ Any combination of door panels in the range from 400 mm to 1000 mm according to the width parameters of the selected model

Рекомендована лиштва/ Recommended platband	 Basic R2 75		
Альтернативна лиштва/ Alternative platband	 Basic R2 100	 Uno R2 90	 INSIDE R2 102
Плінтус/ Plinth	 Basic R8	 Basic R8-100	 Basic R8 завершення

LOFT

OLIMPIA-3

NEW



• КОЛЬОРОВА ГАМА/COLOUR GAMUT

БІЛИЙ МАТОВИЙ/
WHITE MATTE
ICA GROUP

Базовий колір/
Basic colour

+



+



● РОЗМІРНА ЛІНІЙКА/DIMENSIONS:



Рекомендована коробка/ Recommended jamb	 Universal 44/38	 Universal Uno 44/44			
Альтернативна коробка/ Alternative jamb	 Universal 44/43	 INSIDE дерев'яна	 Alum 1	 Alum 2	 Alum 3 INSIDE

Скло/Glass		Немає/No
Молдинг/Molding		Немає/No
Розміри/Sizes	Ширина/ Width	Від 400 мм до 1000 мм, крок 50 мм/ From 400 mm to 1000 mm, step 50 mm
	Висота/ Height	Від 1800 мм до 2300 мм, крок 50 мм на дерев'яний короб. Від 1800 мм до 2750 мм, крок 50 мм на alum короб/From 1800 mm to 2300 mm, step 50 mm for wooden jamb. From 1800 mm to 2750 mm, step 50 mm for alum jamb
	Двостулкові/ Double-wing	Будь-яка комбінація полотен в межах від 400 мм до 1000 мм згідно параметрів ширини обраної моделі/ Any combination of door panels in the range from 400 mm to 1000 mm according to the width parameters of the selected model

Рекомендована лиштва/ Recommended plattband	 Basic R2 75		
Альтернативна лиштва/ Alternative plattband	 Basic R2 100	 Uno R2 90	 INSIDE R2 102
Плітус/ Plinth	 Basic R8	 Basic R8-100	 Basic R8 завершення

LOFT PORTO



Мал. 8/ Pic. 8



Фрезерування з обох сторін/
Milling on both sides

КОЛЬОРОВА ГАМА/ COLOUR GAMUT

БІЛИЙ МАТОВИЙ/
WHITE MATTE
ICA GROUP

Базовий
колір/
Basic
colour

+



KEMICAL

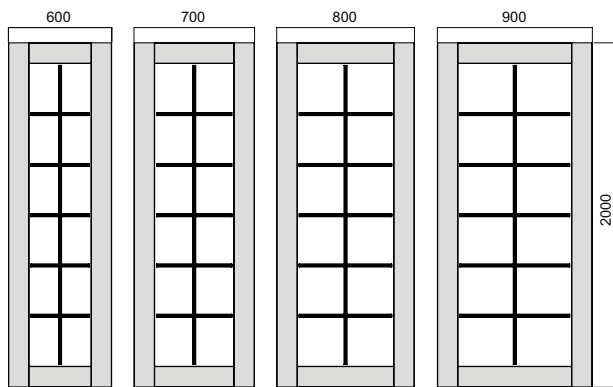
+



KEMICAL




● РОЗМІРНА ЛІНІЙКА/DIMENSIONS:

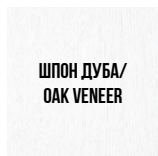


● КОЛЬОРОВА ГАМА/COLOUR GAMUT

Шпон дуба/Oakwood Veneer



Шпон з тонуванням/
Veneer with tinting



Шпон пофарбований/
Coloured wood veneer



Рекомендована коробка/ Recommended jamb	Universal 44/43	Universal Uno 44/44			
Альтернативна коробка/ Alternative jamb	Universal 44/38	INSIDE дерев'яна	Alum 1	Alum 2	Alum 3 INSIDE

Дверне полотно INSIDE в шпоні, виготовляється виключно з алюмінієвим торцем/
Door leaf INSIDE in veneer, made exclusively with an aluminum end

Скло/Glass		Скло TRIPLEX 8 мм, колір: білий глянець, чорний глянець, лате, сатин 2, прозорий/Glass TRIPLEX 8 mm, colour: white gloss, black gloss, latte, satin 2, transparent
Молдинг/Molding		Немає/No
Розміри/Sizes	Ширина/ Width	Від 500 мм до 1000 мм, крок 50 мм/ From 500 mm to 1000 mm, step 50 mm
	Висота/ Height	Від 1800 мм до 2300 мм, крок 50 мм/ From 1800 mm to 2300 mm, step 50 mm
	Двостулкові/ Double-wing	Будь-яка комбінація полотен в межах від 500 мм до 1000 мм згідно параметрів ширини обраної моделі/ Any combination of door panels in the range from 500 mm to 1000 mm according to the width parameters of the selected model

Рекомендована лиштва/ Recommended plattform	Basic R2 75		
Альтернативна лиштва/ Alternative plattform	Basic R2 100	Uno R2 90	INSIDE R2 102
Плітус/ Plinth	Basic R8	Basic R8-100	Basic R8 завершення

LOFT PORTO-2



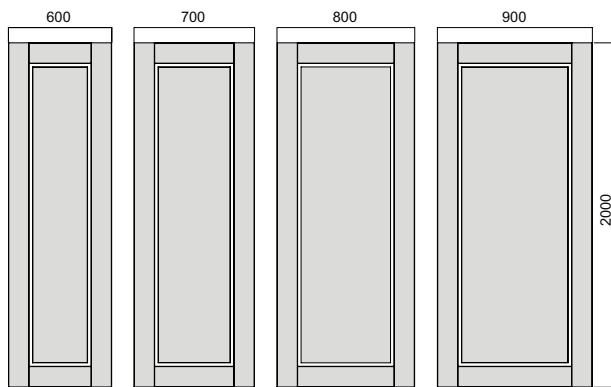
• КОЛЬОРОВА ГАМА/COLOUR GAMUT

БІЛИЙ МАТОВИЙ/
WHITE MATTE
ICA GROUP

Базовий колір/
Basic colour

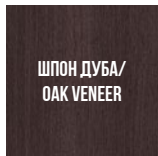


● РОЗМІРНА ЛІНІЙКА/DIMENSIONS:



● КОЛЬОРОВА ГАМА/COLOUR GAMUT

Шпон дуба/Oakwood Veneer



Шпон з тонуванням/
Veneer with tinting



Шпон пофарбований/
Coloured wood veneer



Рекомендована коробка/ Recommended jamb	 Universal 44/43	 Universal Uno 44/44			
Альтернативна коробка/ Alternative jamb	 Universal 44/38	 INSIDE дерев'яна	 Alum 1	 Alum 2	 Alum 3 INSIDE

Дверне полотно INSIDE в шпоні, виготовляється виключно з алюмінієвим торцем/
Door leaf INSIDE in veneer, made exclusively with an aluminum end

Скло/Glass		Напівскло: прозоре, сатин 2. Скло TRIPLEX 8 мм чорний глянець/ Semi-glass: transparent, satin 2. Glass TRIPLEX 8 mm black gloss.
Молдинг/Molding		Немає/No
Розміри/Sizes	Ширина/ Width	Від 500 мм до 1000 мм, крок 50 мм/ From 500 mm to 1000 mm, step 50 mm
	Висота/ Height	Від 1800 мм до 2300 мм, крок 50 мм/ From 1800 mm to 2300 mm, step 50 mm
	Двостулкові/ Double-wing	Будь-яка комбінація полотен в межах від 500 мм до 1000 мм згідно параметрів ширини обраної моделі/ Any combination of door panels in the range from 500 mm to 1000 mm according to the width parameters of the selected model

Рекомендована лиштва/ Recommended platband	 Basic R2 75		
Альтернативна лиштва/ Alternative platband	 Basic R2 100	 Uno R2 90	 INSIDE R2 102
Пліттус/ Plinth	 Basic R8	 Basic R8-100	 Basic R8 завершення

LOFT PORTO-3



Штапик в колір RAL або NCS/
The cap is in RAL or NCS color

• КОЛЬОРОВА ГАМА/COLOUR GAMUT

БІЛИЙ МАТОВИЙ/
WHITE MATTE
ICA GROUP

Базовий колір/
Basic colour


+










+



● РОЗМІРНА ЛІНІЙКА/DIMENSIONS:



Рекомендована коробка/ Recommended jamb	 Universal 44/38	 Universal Uno 44/44			
Альтернативна коробка/ Alternative jamb	 Universal 44/43	 INSIDE дерев'яна	 Alum 1	 Alum 2	 Alum 3 INSIDE

Скло/Glass		Скло: прозоре, сатин 2/Glass: transparent, satin 2
Молдинг/Molding		Немає/No
Розміри/Sizes	Ширина/ Width	Від 500 мм до 1000 мм, крок 50 мм/ From 500 mm to 1000 mm, step 50 mm
	Висота/ Height	Від 1800 мм до 2300 мм, крок 50 мм/ From 1800 mm to 2300 mm, step 50 mm
	Двостулкові/ Double-wing	Будь-яка комбінація полотен в межах від 500 мм до 1000 мм згідно параметрів ширини обраної моделі/ Any combination of door panels in the range from 500 mm to 1000 mm according to the width parameters of the selected model

Рекомендована лиштва/ Recommended platband	 Basic R2 75		
Альтернативна лиштва/ Alternative platband	 Basic R2 100	 Uno R2 90	 INSIDE R2 102
Пліттус/ Plinth	 Basic R8	 Basic R8-100	 Basic R8 завершення



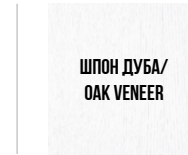
Шпон дуба горизонтальний/
Horizontal Oakwood Veneer

• КОЛЬОРОВА ГАМА/COLOUR GAMUT

Шпон дуба/Oakwood Veneer




Шпон з тонуванням/
Veneer with tinting







Шпон пофарбований/
Coloured wood veneer




● РОЗМІРНА ЛІНІЙКА/DIMENSIONS:



Рекомендована коробка/ Recommended jamb	 Universal 44/38	 Universal Uno 44/44			
Альтернативна коробка/ Alternative jamb	 Alum 1	 Alum 2			

Скло/Glass	Немає/No	
Молдинг/Molding	Немає/No	
Розміри/Sizes	Ширина/ Width	Від 400 мм до 1000 мм, крок 50 мм/ From 400 mm to 1000 mm, step 50 mm
	Висота/ Height	Від 1800 мм до 2300 мм, крок 50 мм на дерев'яний короб. Від 1800 мм до 2750 мм, крок 50 мм на alum короб/From 1800 mm to 2300 mm, step 50 mm for wooden jamb. From 1800 mm to 2750 mm, step 50 mm for alum jamb
	Двостулкові/ Double-wing	Будь-яка комбінація полотен в межах від 400 мм до 1000 мм згідно параметрів ширини обраної моделі/ Any combination of door panels in the range from 400 mm to 1000 mm according to the width parameters of the selected model


Рекомендована лиштва/ Recommended platband	 Basic R4 75	 Basic R4 100	 Uno R4 90
Альтернативна лиштва/ Alternative platband			
Плінтус/ Plinth	 Basic R8	 Basic R8-100	 Classic V10

LOFT SURF ALUM



• КОЛЪОРОВА ГАМА/COLOUR GAMUT

Шпон дуба/Oakwood Veneer




Шпон
з тонуванням/
Veneer with tinting



Шпон
пофарбований/
Coloured wood veneer



● РОЗМІРНА ЛІНІЙКА/DIMENSIONS:



● КОЛЬОРОВА ГАМА/COLOUR GAMUT

Алюмінієвий контур на полотні/ Aluminum contour on the door



Чорний/Black



Алюміній анодований/
Aluminum anodized



Білий/White

Скло/Glass		Немає/No
Молдинг/Molding		Немає/No
Розміри/Sizes	Ширина/ Width	Від 400 мм до 1000 мм, крок 50 мм/ From 400 mm to 1000 mm, step 50 mm
	Висота/ Height	Від 1800 мм до 2300 мм, крок 50 мм на дерев'яний короб. Від 1800 мм до 2750 мм, крок 50 мм на alum короб/From 1800 mm to 2300 mm, step 50 mm for wooden jamb. From 1800 mm to 2750 mm, step 50 mm for alum jamb
	Двостулкові/ Double-wing	Будь-яка комбінація полотен в межах від 400 мм до 1000 мм згідно параметрів ширини обраної моделі/ Any combination of door panels in the range from 400 mm to 1000 mm according to the width parameters of the selected model

Рекомендована коробка/ Recommended jamb	 Alum 1	 Alum 2	 Alum 3 INSIDE		
Альтернативна коробка/ Alternative jamb	 Universal 44/38	 Universal Uno 44/44	 INSIDE дерев'яна		

Дверне полотно INSIDE в шпоні, виготовляється виключно з алюмінієвим торцем/
Door leaf INSIDE in veneer, made exclusively with an aluminum end

Рекомендована лиштва/ Recommended plattband	 Basic R4 75	 Basic R4 100	 Uno R4 90
Альтернативна лиштва/ Alternative plattband	 INSIDE R4 102		
Плінтус/ Plinth	 Basic R8	 Basic R8-100	 Classic V10

SURF ALUM моноскло



• КОЛЬОРОВА ГАМА/COLOUR GAMUT

Моноскло з обох сторін/ Monoglass on both sides



Дзеркало/
Mirror



Дзеркало графіт/
Mirror graphite



Чорний/Black



Білий/White




Лате/Latte



Червоний/Red



● РОЗМІРНА ЛІНІЙКА/DIMENSIONS:




● КОЛЬОРОВА ГАМА/COLOUR GAMUT

Алюмінієвий контур на полотні/ Aluminum contour on the door



Чорний/Black





Алюміній анодований/
Aluminum anodized



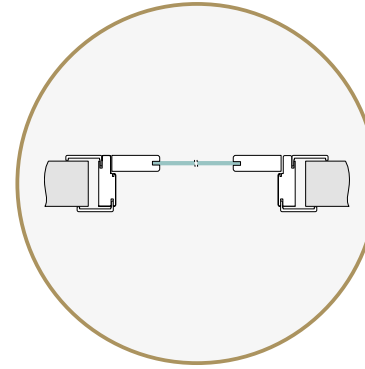
Білий/White

Рекомендована коробка/ Recommended jamb	 Alum 1	 Alum 2	 Alum 3 INSIDE	
Альтернативна коробка/ Alternative jamb	 Universal 44/38	 Universal Uno 44/44	 Universal 44/43	 INSIDE дерев'яна

Скло/Glass	Дзеркало, дзеркало графіт, скло Lacobel 4 мм, колір: білий глянець, чорний глянець, лате, червоний/ Mirror, mirror graphite, glass Lacobel 4 mm, colour: white gloss, black gloss, latte, red	
Молдинг/Molding	Немає/No	
Розміри/Sizes	Ширина/ Width	Від 400 мм до 1000 мм, крок 50 мм/ From 400 mm to 1000 mm, step 50 mm
	Висота/ Height	Від 1800 мм до 2300 мм, крок 50 мм на дерев'яний короб Від 1800 мм до 2750 мм, крок 50 мм на alum короб From 1800 mm to 2300 mm, step 50 mm for wooden Jamb From 1800 mm to 2750 mm, step 50 mm for alum jamb
	Двостулкові/ Double-wing	Будь-яка комбінація полотен в межах від 400 мм до 1000 мм згідно параметрів ширини обраної моделі/ Any combination of door panels in the range from 400 mm to 1000 mm according to the width parameters of the selected model

Рекомендована лиштва/ Recommended plinthband			
Альтернативна лиштва/ Alternative plinthband	 Basic R2 75/Basic R2 100	 Uno R2 90	 INSIDE R2 102
Плінтус/ Plinth	 Basic R8	 Classic C8	 Classic V10

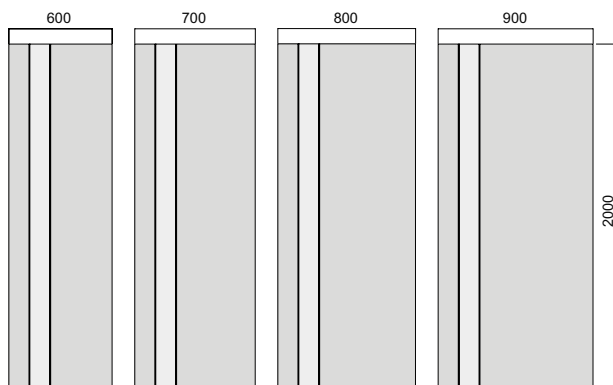
LOFT SURF



Скло TRIPLEX/TRIPLEX Glass




● РОЗМІРНА ЛІНІЙКА/DIMENSIONS:

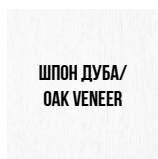


● КОЛЬОРОВА ГАМА/COLOUR GAMUT

Шпон дуба/Oakwood Veneer







Шпон з тонуванням/
Veneer with tinting



Шпон пофарбований/
Coloured wood veneer

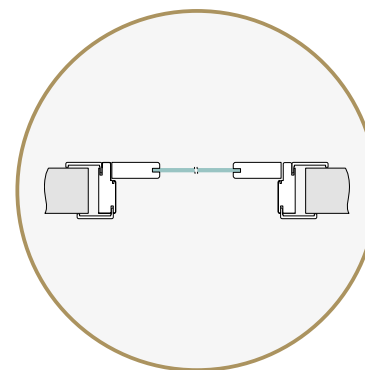


Скло/Glass	Напівскло TRIPLEX 8 мм, колір: білий глянець, чорний глянець, лате, сатин 2, прозорий, червоний/ Semi-glass TRIPLEX 8 mm, colour: white gloss, black gloss, latte, satin 2, transparent, red	
Молдинг/Molding	Немає/No	
Розміри/Sizes	Ширина/ Width	Від 400 мм до 1000 мм, крок 50 мм/ From 400 mm to 1000 mm, step 50 mm
	Висота/ Height	Від 1800 мм до 2300 мм, крок 50 мм/ From 1800 mm to 2300 mm, step 50 mm
	Двостулкові/ Double-wing	Будь-яка комбінація полотен в межах від 400 мм до 1000 мм згідно параметрів ширини обраної моделі/ Any combination of door panels in the range from 400 mm to 1000 mm according to the width parameters of the selected model

Рекомендована коробка/ Recommended jamb	 Universal 44/38	 Universal Uno 44/44			
Альтернативна коробка/ Alternative jamb	 Alum 1	 Alum 2			

Рекомендована лиштва/ Recommended platband	 Basic R4 75	 Basic R4 100	 Uno R4 90
Альтернативна лиштва/ Alternative platband			
Плінтус/ Plinth	 Basic R8	 Basic R8-100	 Classic V10

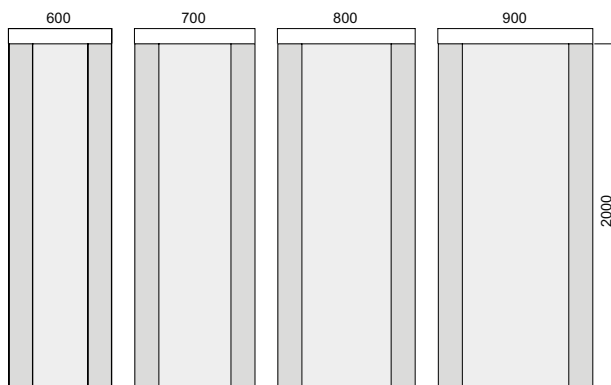
LOFT SURF



Скло TRIPLEX/TRIPLEX Glass




● РОЗМІРНА ЛІНІЙКА/DIMENSIONS:

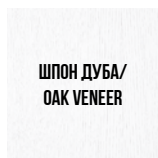


● КОЛЬОРОВА ГАМА/COLOUR GAMUT

Шпон дуба/Oakwood Veneer







Шпон з тонуванням/
Veneer with tinting



Шпон пофарбований/
Coloured wood veneer




Скло/Glass	Скло TRIPLEX 8 мм, колір: білий глянець, чорний глянець, лате, сатин 2, прозорий, червоний/ Glass TRIPLEX 8 mm, colour: white gloss, black gloss, latte, satin 2, transparent, red	
Молдинг/Molding	Немає/No	
Розміри/Sizes	Ширина/ Width	Від 400 мм до 1000 мм, крок 50 мм/ From 400 mm to 1000 mm, step 50 mm
	Висота/ Height	Від 1800 мм до 2300 мм, крок 50 мм/ From 1800 mm to 2300 mm, step 50 mm
	Двостулкові/ Double-wing	Будь-яка комбінація полотен в межах від 400 мм до 1000 мм згідно параметрів ширини обраної моделі/ Any combination of door panels in the range from 400 mm to 1000 mm according to the width parameters of the selected model

Рекомендована коробка/ Recommended jamb	 Universal 44/38	 Universal Uno 44/44			
Альтернативна коробка/ Alternative jamb	 Alum 1	 Alum 2			

Рекомендована лиштва/ Recommended platband	 Basic R4 75	 Basic R4 100	 Uno R4 90
Альтернативна лиштва/ Alternative platband			
Пліттус/ Plinth	 Basic R8	 Basic R8-100	 Classic V10

LOFT WAVE G



• КОЛЬОРОВА ГАМА/COLOUR GAMUT

БІЛИЙ МАТОВИЙ/
WHITE MATTE
ICA GROUP

Базовий колір/
Basic colour

+ RAL

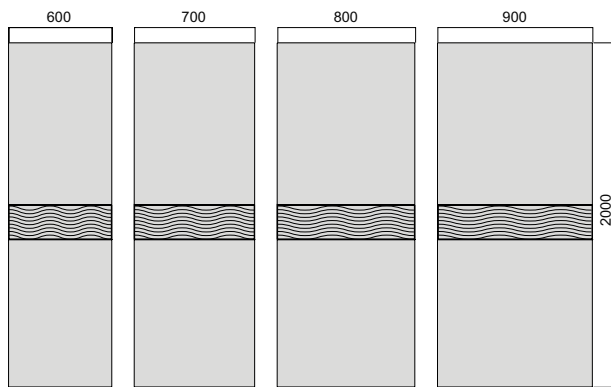
+ NCS




KEMICAL KEMICAL

Вставка: Дерев'яно-пластиковий композит, покритий плівкою на базі поліолефіну/
Insert: Wood-plastic composite covered with film based on polyolefin.



● РОЗМІРНА ЛІНІЙКА/DIMENSIONS:




Рекомендована коробка/ Recommended jamb	 Universal 44/38	 Universal Uno 44/44			
Альтернативна коробка/ Alternative jamb	 INSIDE дерев'яна	 Alum 1	 Alum 2	 Alum 3 INSIDE	

Скло/Glass	Немає/No	
Молдинг/Molding	Немає/No	
Розміри/Sizes	Ширина/ Width	Від 400 мм до 1000 мм, крок 50 мм/ From 400 mm to 1000 mm, step 50 mm
	Висота/ Height	Від 1800 мм до 2300 мм, крок 50 мм на дерев'яний короб. Від 1800 мм до 2750 мм, крок 50 мм на alum короб/From 1800 mm to 2300 mm, step 50 mm for wooden jamb. From 1800 mm to 2750 mm, step 50 mm for alum jamb
	Двостулкові/ Double-wing	Будь-яка комбінація полотен в межах від 400 мм до 1000 мм згідно параметрів ширини обраної моделі/ Any combination of door panels in the range from 400 mm to 1000 mm according to the width parameters of the selected model

Рекомендована лиштва/ Recommended platband	 Basic R2 75		
Альтернативна лиштва/ Alternative platband	 Basic R2 100	 INSIDE R2 102	
Плітнус/ Plinth	 Basic R8	 Basic R8-100	 Basic R8 завершення

LOFT WAVE V



• КОЛЬОРОВА ГАМА/COLOUR GAMUT

БІЛИЙ МАТОВИЙ/
WHITE MATTE

Базовий колір/
Basic colour

+ RAL

+ NCS

ICA GROUP


KEMICAL







KEMICAL

Вставка: Дерев'яно-пластиковий композит, покритий плівкою на базі поліолефіну/
Insert: Wood-plastic composite covered with film based on polyolefin.



● РОЗМІРНА ЛІНІЙКА/DIMENSIONS:

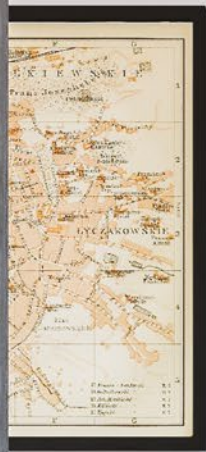


Рекомендована коробка/ Recommended jamb	 Universal 44/38	 Universal Uno 44/44		
Альтернативна коробка/ Alternative jamb	 INSIDE дерев'яна	 Alum 1	 Alum 2	 Alum 3 INSIDE

Скло/Glass	Немає/No	
Молдинг/Molding	Немає/No	
Розміри/Sizes	Ширина/ Width	Від 400 мм до 1000 мм, крок 50 мм/ From 400 mm to 1000 mm, step 50 mm
	Висота/ Height	Від 1800 мм до 2300 мм, крок 50 мм на дерев'яний короб. Від 1800 мм до 2300 мм, крок 50 мм на alum короб/From 1800 mm to 2300 mm, step 50 mm for wooden jamb. From 1800 mm to 2300 mm, step 50 mm for alum jamb
	Двостулкові/ Double-wing	Будь-яка комбінація полотен в межах від 400 мм до 1000 мм згідно параметрів ширини обраної моделі/ Any combination of door panels in the range from 400 mm to 1000 mm according to the width parameters of the selected model

Рекомендована лиштва/ Recommended plattband	 Basic R2 75		
Альтернативна лиштва/ Alternative plattband	 Basic R2 100	 INSIDE R2 102	
Пліттус/ Plinth	 Basic R8	 Basic R8-100	 Basic R8 завершення


LIBERTA



Стильна лімітована колекція призначена для вишуканих інтер'єрів, де панує атмосфера респектабельності.

Глухі дверні полотна оздоблені натуральним шпоном, який демонструє природну красу деревини. Стриманий декор, створений виключно завдяки вставкам із різним напрямком розташування волокон – горизонтальним і вертикальним. Завдяки дизайнерському задуму і відсутності інших декоративних елементів, лаконічність малюнка набуває посиленої виразності, підкреслює статусність і поважність загального стилістичного рішення інтер'єру.

The stylish limited collection designed for elegant interiors, where the atmosphere of respectability reigns. Blind door panels decorated with natural veneer which show the natural beauty of wood. The restrained decor created solely with inserts of different directions of the veneer fibers – horizontal and vertical. The brevity of the drawing becomes more expressive, emphasizes the status and importance of the general stylistic decision of the interior.





Шпон пофарбований / Coloured wood veneer



або в будь-якому
кольорі RAL та NCS/
or in any
RAL and NCS colors




Шпон тонювання / Veneer, tinting






• КОЛЪОРОВА ГАМА/COLOUR GAMUT

Шпон дуба/Oakwood Veneer



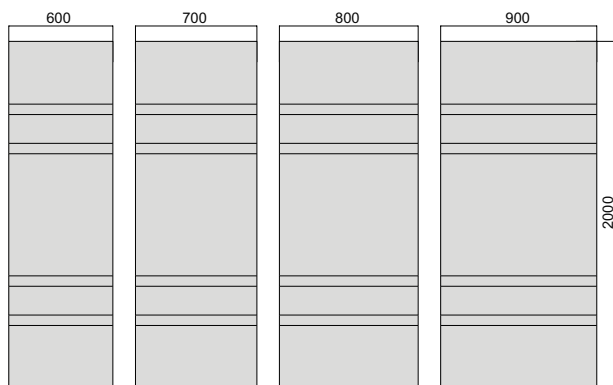
Шпон
з тонуванням/
Veneer with tinting



Шпон
пофарбований/
Coloured wood
veneer



● РОЗМІРНА ЛІНІЙКА/DIMENSIONS:



Рекомендована коробка/ Recommended jamb	 Universal 44/38	 Universal Uno 44/44			
Альтернативна коробка/ Alternative jamb	 Alum 1	 Alum 2	 Alum 3 INSIDE	 INSIDE дерев'яна	

Дверне полотно INSIDE в шпоні, виготовляється виключно з алюмінієвим торцем/
Door leaf INSIDE in veneer, made exclusively with an aluminum end

Скло/Glass	Немає/No	
Молдинг/Molding	Немає/No	
Розміри/Sizes	Ширина/ Width	Від 400 мм до 1000 мм, крок 50 мм/ From 400 mm to 1000 mm, step 50 mm
	Висота/ Height	Від 1800 мм до 2300 мм, крок 50 мм на дерев'яний короб./Від 1800 мм до 2750 мм, крок 50 мм на alum короб./From 1800 mm to 2300 mm, step 50 mm for wooden jamb. From 1800 mm to 2750 mm, step 50 mm for alum jamb
	Двостулкові/ Double-wing	Будь-яка комбінація полотен в межах від 400 мм до 1000 мм згідно параметрів ширини обраної моделі/ Any combination of door panels in the range from 400 mm to 1000 mm according to the width parameters of the selected model


Рекомендована лиштва/ Recommended plattband	 Basic R4 75	 Basic R4 100	 Uno R4 90/ INSIDE R4 102
Альтернативна лиштва/ Alternative plattband	 Канелюр / Cannelure	 Канелюр з розеткою/ Cannelure with rosette	 Розетка нижня/ Bottom rosette
Плінтус/ Plinth	 Basic R8	 Basic R8-100	 Classic V10

SENATOR




• КОЛЬОРОВА ГАМА/COLOUR GAMUT


Шпон дуба/Oakwood Veneer



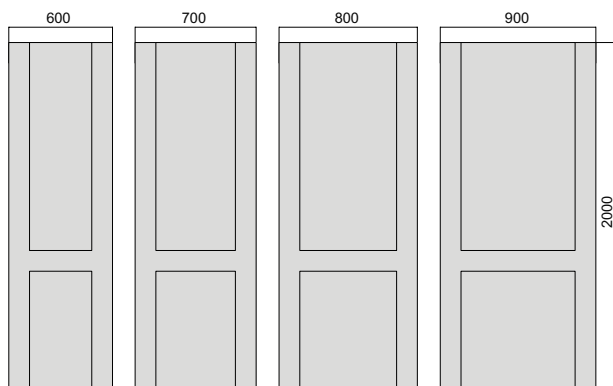
Шпон
з тонуванням/
Veneer with tinting



Шпон
пофарбований/
Coloured wood veneer



● РОЗМІРНА ЛІНІЙКА/DIMENSIONS:




Рекомендована коробка/ Recommended jamb	 Universal 44/38	 Universal Uno 44/44			
Альтернативна коробка/ Alternative jamb	 Alum 1	 Alum 2	 Alum 3 INSIDE	 INSIDE дерев'яна	

Дверне полотно INSIDE в шпоні, виготовляється виключно з алюмінієвим торцем/
Door leaf INSIDE in veneer, made exclusively with an aluminum end

Скло/Glass	Немає/No	
Молдинг/Molding	Немає/No	
Розміри/Sizes	Ширина/ Width	Від 400 мм до 1000 мм, крок 50 мм/ From 400 mm to 1000 mm, step 50 mm
	Висота/ Height	Від 1800 мм до 2300 мм, крок 50 мм на дерев'яний короб. Від 1800 мм до 2750 мм, крок 50 мм на alum короб/From 1800 mm to 2300 mm, step 50 mm for wooden jamb. From 1800 mm to 2750 mm, step 50 mm for alum jamb
	Двостулкові/ Double-wing	Будь-яка комбінація полотен в межах від 400 мм до 1000 мм згідно параметрів ширини обраної моделі/ Any combination of door panels in the range from 400 mm to 1000 mm according to the width parameters of the selected model

Рекомендована лиштва/ Recommended plattband	 Basic R4 75	 Basic R4 100	 Uno R4 90/ INSIDE R4 102
Альтернативна лиштва/ Alternative plattband	 Канелюр / Cannelure	 Канелюр з розеткою/ Cannelure with rosette	 Розетка нижня/ Bottom rosette
Плінтус/ Plinth	 Basic R8	 Basic R8-100	 Classic V10

DOMINO-1




- КОЛЬОРОВА ГАМА/COLOUR GAMUT

Шпон дуба/Oakwood Veneer



Шпон
з тонуванням/
Veneer with tinting



Шпон
пофарбований/
Coloured wood veneer








● РОЗМІРНА ЛІНІЙКА/DIMENSIONS:

600	700	800	900	2000

Рекомендована коробка/ Recommended jamb	 Universal 44/38	 Universal Uno 44/44			
Альтернативна коробка/ Alternative jamb	 Alum 1	 Alum 2	 Alum 3 INSIDE	 INSIDE дерев'яна	

Дверне полотно INSIDE в шпоні, виготовляється виключно з алюмінієвим торцем/
Door leaf INSIDE in veneer, made exclusively with an aluminum end

Скло/Glass		Немає/No
Молдинг/Molding		Немає/No
Розміри/Sizes	Ширина/ Width	Від 400 мм до 1000 мм, крок 50 мм/ From 400 mm to 1000 mm, step 50 mm
	Висота/ Height	Від 1800 мм до 2300 мм, крок 50 мм на дерев'яний короб. Від 1800 мм до 2750 мм, крок 50 мм на alum короб/From 1800 mm to 2300 mm, step 50 mm for wooden jamb. From 1800 mm to 2750 mm, step 50 mm for alum jamb
	Двостулкові/ Double-wing	Будь-яка комбінація полотен в межах від 400 мм до 1000 мм згідно параметрів ширини обраної моделі/ Any combination of door panels in the range from 400 mm to 1000 mm according to the width parameters of the selected model

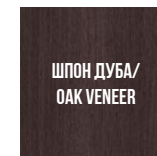
Рекомендована лиштва/ Recommended plattband	 Basic R4 75	 Basic R4 100	 Uno R4 90/ INSIDE R4 102
Альтернативна лиштва/ Alternative plattband	 Канелюр / Cannelure	 Канелюр з розеткою/ Cannelure with rosette	 Розетка нижня/ Bottom rosette
Плінтус/ Plinth	 Basic R8	 Basic R8-100	 Classic V10

DOMINO-2




- КОЛЬОРОВА ГАМА/COLOUR GAMUT

Шпон дуба/Oakwood Veneer



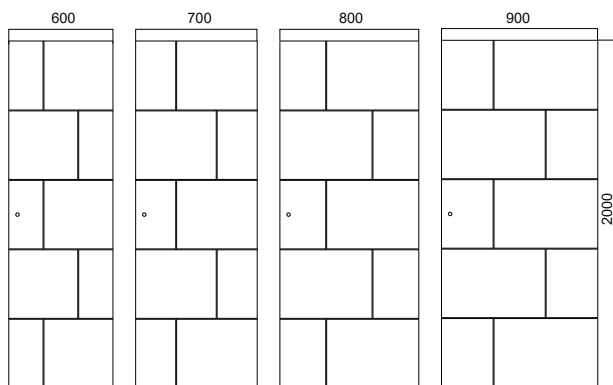
Шпон
з тонуванням/
Veneer with tinting



Шпон
пофарбований/
Coloured wood veneer








● РОЗМІРНА ЛІНІЙКА/DIMENSIONS:



Рекомендована коробка/ Recommended jamb	 Universal 44/38	 Universal Uno 44/44			
Альтернативна коробка/ Alternative jamb	 Alum 1	 Alum 2	 Alum 3 INSIDE	 INSIDE дерев'яна	

Дверне полотно INSIDE в шпоні, виготовляється виключно з алюмінієвим торцем/
Door leaf INSIDE in veneer, made exclusively with an aluminum end

Скло/Glass	Немає/No	
Молдинг/Molding	Немає/No	
Розміри/Sizes	Ширина/ Width	Від 400 мм до 1000 мм, крок 50 мм/ From 400 mm to 1000 mm, step 50 mm
	Висота/ Height	Від 1800 мм до 2300 мм, крок 50 мм на дерев'яний короб./Від 1800 мм до 2750 мм, крок 50 мм на alum короб./From 1800 mm to 2300 mm, step 50 mm for wooden jamb. From 1800 mm to 2750 mm, step 50 mm for alum jamb
	Двостулкові/ Double-wing	Будь-яка комбінація полотен в межах від 400 мм до 1000 мм згідно параметрів ширини обраної моделі/ Any combination of door panels in the range from 400 mm to 1000 mm according to the width parameters of the selected model.

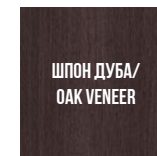
Рекомендована лиштва/ Recommended plinthband	 Basic R4 75	 Basic R4 100	 Uno R4 90/ INSIDE R4 102
Альтернативна лиштва/ Alternative plinthband	 Канелюр / Cannelure	 Канелюр з розеткою/ Cannelure with rosette	 Розетка нижня/ Bottom rosette
Пліттус/ Plinth	 Basic R8	 Basic R8-100	 Classic V10

DOMINO-3



- КОЛЬОРОВА ГАМА/COLOUR GAMUT

Шпон дуба/Oakwood Veneer



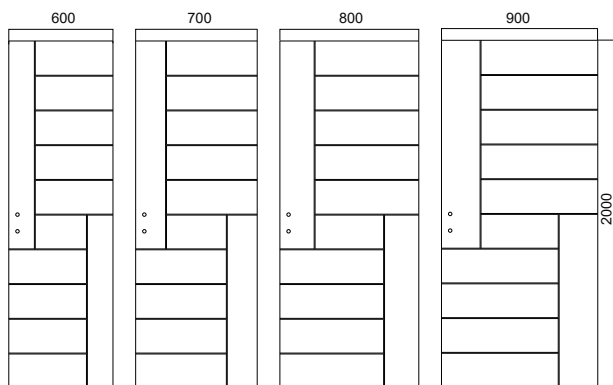
Шпон
з тонуванням/
Veneer with tinting



Шпон
пофарбований/
Coloured wood veneer



● РОЗМІРНА ЛІНІЙКА/DIMENSIONS:



Рекомендована коробка/ Recommended jamb	 Universal 44/38	 Universal Uno 44/44			
Альтернативна коробка/ Alternative jamb	 Alum 1	 Alum 2	 Alum 3 INSIDE	 INSIDE дерев'яна	

Дверне полотно INSIDE в шпоні, виготовляється виключно з алюмінієвим торцем/
Door leaf INSIDE in veneer, made exclusively with an aluminum end

Скло/Glass	Немає/No	
Молдинг/Molding	Немає/No	
Розміри/Sizes	Ширина/ Width	Від 400 мм до 1000 мм, крок 50 мм/ From 400 mm to 1000 mm, step 50 mm
	Висота/ Height	Від 1800 мм до 2300 мм, крок 50 мм на дерев'яний короб./Від 1800 мм до 2750 мм, крок 50 мм на alum короб./From 1800 mm to 2300 mm, step 50 mm for wooden jamb. From 1800 mm to 2750 mm, step 50 mm for alum jamb
	Двостулкові/ Double-wing	Будь-яка комбінація полотен в межах від 400 мм до 1000 мм згідно параметрів ширини обраної моделі/ Any combination of door panels in the range from 400 mm to 1000 mm according to the width parameters of the selected model


Рекомендована лиштва/ Recommended plinthband	 Basic R4 75	 Basic R4 100	 Uno R4 90/ INSIDE R4 102
Альтернативна лиштва/ Alternative plinthband	 Канелюр / Cannelure	 Канелюр з розеткою/ Cannelure with rosette	 Розетка нижня/ Bottom rosette
Плінтус/ Plinth	 Basic R8	 Basic R8-100	 Classic V10

DOMINO-4




- КОЛЬОРОВА ГАМА/COLOUR GAMUT

Шпон дуба/Oakwood Veneer



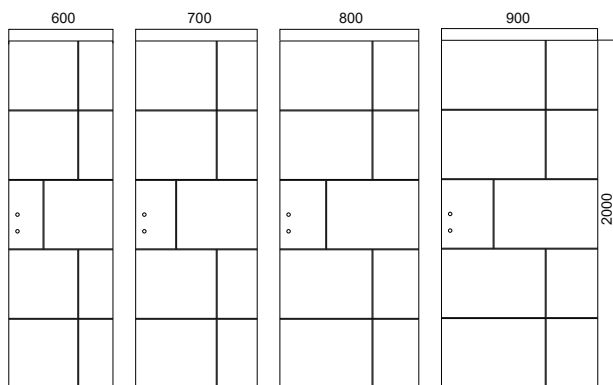
Шпон
з тонуванням/
Veneer with tinting



Шпон
пофарбований/
Coloured wood veneer







● РОЗМІРНА ЛІНІЙКА/DIMENSIONS:



Рекомендована коробка/ Recommended jamb	 Universal 44/38	 Universal Uno 44/44			
Альтернативна коробка/ Alternative jamb	 Alum 1	 Alum 2	 Alum 3 INSIDE	 INSIDE дерев'яна	

Дверне полотно INSIDE в шпоні, виготовляється виключно з алюмінієвим торцем/
Door leaf INSIDE in veneer, made exclusively with an aluminum end

Скло/Glass	Немає/No	
Молдинг/Molding	Немає/No	
Розміри/Sizes	Ширина/ Width	Від 400 мм до 1000 мм, крок 50 мм/ From 400 mm to 1000 mm, step 50 mm
	Висота/ Height	Від 1800 мм до 2300 мм, крок 50 мм на дерев'яний короб./Від 1800 мм до 2750 мм, крок 50 мм на alum короб./From 1800 mm to 2300 mm, step 50 mm for wooden jamb. From 1800 mm to 2750 mm, step 50 mm for alum jamb
	Двостулкові/ Double-wing	Будь-яка комбінація полотен в межах від 400 мм до 1000 мм згідно параметрів ширини обраної моделі/ Any combination of door panels in the range from 400 mm to 1000 mm according to the width parameters of the selected model


Рекомендована лиштва/ Recommended plinthband	 Basic R4 75	 Basic R4 100	 Uno R4 90/ INSIDE R4 102
Альтернативна лиштва/ Alternative plinthband	 Канелюр / Cannelure	 Канелюр з розеткою/ Cannelure with rosette	 Розетка нижня/ Bottom rosette
Плінтус/ Plinth	 Basic R8	 Basic R8-100	 Classic V10

DOMINO-5




- КОЛЬОРОВА ГАМА/COLOUR GAMUT

Шпон дуба/Oakwood Veneer



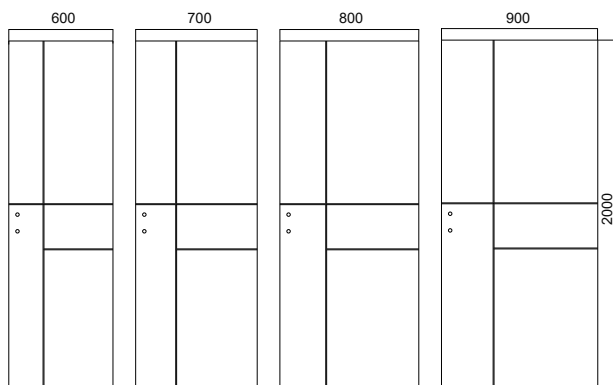
Шпон
з тонуванням/
Veneer with tinting



Шпон
пофарбований/
Coloured wood veneer











● РОЗМІРНА ЛІНІЙКА/DIMENSIONS:



Рекомендована коробка/ Recommended jamb	 Universal 44/38	 Universal Uno 44/44			
Альтернативна коробка/ Alternative jamb	 Alum 1	 Alum 2	 Alum 3 INSIDE	 INSIDE дерев'яна	

Дверне полотно INSIDE в шпоні, виготовляється виключно з алюмінієвим торцем/
Door leaf INSIDE in veneer, made exclusively with an aluminum end

Скло/Glass	Немає/No	
Молдинг/Molding	Немає/No	
Розміри/Sizes	Ширина/ Width	Від 400 мм до 1000 мм, крок 50 мм/ From 400 mm to 1000 mm, step 50 mm
	Висота/ Height	Від 1800 мм до 2300 мм, крок 50 мм на дерев'яний короб. Від 1800 мм до 2750 мм, крок 50 мм на alum короб/From 1800 mm to 2300 mm, step 50 mm for wooden jamb. From 1800 mm to 2750 mm, step 50 mm for alum jamb
	Двостулкові/ Double-wing	Будь-яка комбінація полотен в межах від 400 мм до 1000 мм згідно параметрів ширини обраної моделі/ Any combination of door panels in the range from 400 mm to 1000 mm according to the width parameters of the selected model

Рекомендована лиштва/ Recommended plinthband	 Basic R4 75	 Basic R4 100	 Uno R4 90/ INSIDE R4 102
Альтернативна лиштва/ Alternative plinthband	 Канелюр / Cannelure	 Канелюр з розеткою/ Cannelure with rosette	 Розетка нижня/ Bottom rosette
Плінтус/ Plinth	 Basic R8	 Basic R8-100	 Classic V10

ROYAL



Вишуканий дизайн дверей гармонійно довершить оздоблення інтер'єру, гідного самого короля. Дверні полотна виконані в кількох варіантах. ПВХ-плівки від провідних європейських виробників передають унікальну текстуру коштовних порід деревини. Натуральний дубовий чи ясеневий шпон, вкритий фарбою чи тонований морилкою, підкреслює естетичність моделей колекції. Використання класичних декоративних елементів – капітелей, різьбленого фігурного профілю, лиштви з потрійними канелюрами, розеток – додає дверям Royal аристократичної елегантності.


The exquisite design of the door harmoniously completes interior decoration worthy of the king himself. Door panels are manufactured in several options. PVC-wrapped with foils of leading European manufacturers convey a unique texture of valuable wood species. Natural oak or ash-tree veneer, painted or tinted with stain, emphasizes the aesthetics of the collection's models. Using of classic decorative elements such as capitals, carved figured profiles, platbands with triple cannelure and rosette adds Royal doors of aristocratic elegance.



КОЛЬОРОВА ГАМА/COLOUR GAMUT

МОДЕЛЬ/MODEL	ПВХ/PVC		Шпон дуба + фарба/ Oak veneer + paint		Шпон дуба + тонування/ Oak veneer + tinting						
	Слонова кістка/ Ivory	Венге Танзанія/ Wenge Tanzania	RAL + NCS	Білий дуб/ White oak	Горіх/Nut	6403	6515	6908	6112	6721	Палісандр/ Palisander
Всі моделі колекції/ All collection models	✓	✓	✓	✓	✓	✓	✓	✓	✓	✓	✓

AVALON ШПОН




• КОЛЬОРОВА ГАМА/COLOUR GAMUT

Шпон дуба/Oakwood Veneer




Шпон з тонуванням/
Veneer with tinting





Шпон пофарбований/
Coloured wood veneer




● РОЗМІРНА ЛІНІЙКА/DIMENSIONS:



Скло/Glass		Глухе, скло сатин 1 без малюнку, скло сатин 1 мал. 6, скло сатин 1 мал. 7/ No glass, glass satin 1 no picture, glass satin 1 pic. 6, glass satin 1 pic. 7
Молдинг/Molding		Немає/No
Розміри/Sizes	Ширина/ Width	Від 600 мм до 1000 мм, крок 50 мм/ From 600 mm to 1000 mm, step 50 mm
	Висота/ Height	Від 1800 мм до 2300 мм, крок 50 мм/ From 1800 mm to 2300 mm, step 50 mm
	Двостулкові/ Double-wing	Будь-яка комбінація полотен в межах від 600 мм до 1000 мм згідно параметрів ширини обраної моделі/ Any combination of door panels in the range from 600 mm to 1000 mm according to the width parameters of the selected model

Рекомендована коробка/ Recommended jamb	 Universal 44/38	 Universal Uno 44/44			
Альтернативна коробка/ Alternative jamb					

Рекомендована лиштва/ Recommended platband	 Канелюр / Cannelure	 Канелюр з розеткою/ Cannelure with rosette	 Розетка нижня/ Bottom rosette
Альтернативна лиштва/ Alternative platband	 Basic R4 75	 Basic R4 100	 Uno R4 90
Капітель/ Capital	 Капітель ROYAL		



Вставний торець полотна з алюмінієвим молдингом/
Inserted end of the door with aluminum molding

• КОЛЬОРОВА ГАМА/COLOUR GAMUT


ПВХ покриття/PVC coating

Венге
Танзанія/
Wenge
Tanzania


Слонова
кістка/Ivory



● РОЗМІРНА ЛІНІЙКА/DIMENSIONS:



Скло/Glass		Глухе, скло сатин 1 без малюнку, скло сатин 1 мал. 6, скло сатин 1 мал. 7/ No glass, glass satin 1 no picture, glass satin 1 pic. 6, glass satin 1 pic. 7
Молдинг/Molding		Немає/No
Розміри/Sizes	Ширина/ Width	Від 500 мм до 1000 мм, крок 50 мм/ From 500 mm to 1000 mm, step 50 mm
	Висота/ Height	Від 1800 мм до 2300 мм, крок 50 мм/ From 1800 mm to 2300 mm, step 50 mm
	Двостулкові/ Double-wing	Будь-яка комбінація полотен в межах від 500 мм до 1000 мм згідно параметрів ширини обраної моделі/ Any combination of door panels in the range from 500 mm to 1000 mm according to the width parameters of the selected model

Рекомендована коробка/ Recommended jamb	 Universal 44/38				
Альтернативна коробка/ Alternative jamb					

Рекомендована лиштва/ Recommended platband	 Basic R2 75	 Basic R2 100	
Альтернативна лиштва/ Alternative platband			
Капітель/ Capital	 Капітель ROYAL		

MODERN



КОЛЬОРОВА ГАМА/COLOUR GAMUT

МОДЕЛЬ/MODEL	Акація темна/ Asacia dark	Венге шоколадний/ Wenge chocolate	Графіт/ Graphite	Дуб сонома/ Sonoma oak	Дуб шале графіт/ Oak chalet graphite	Капучіно/ Cappuccino	Каштан беж/ Chestnut beige	Каштан білий/ White chestnut	Каштан сірий/ Gray chestnut	Крем/ Cream	Мармур сірий/ Gray marble	ПВХ білий мат/ PVC white matte	Сірий дуб/ Gray oak	Сосна браш браун/ Pine brush braun	Сосна браш собайт/ Pine brush sobait	Сосна браш мінт/ Pine brush mint	Сосна крем/ Pine cream
Alfa (глухе/no glass)	✓	✓		✓	✓		✓	✓	✓	✓	✓		✓	✓	✓	✓	✓
Alfa (напівскло/semi-glass)	✓	✓		✓	✓		✓	✓	✓	✓	✓		✓	✓	✓	✓	✓
Alfa (напівскло BLK/semi-glass BLK)	✓	✓		✓	✓		✓	✓	✓	✓	✓		✓	✓	✓	✓	✓
Alfa (напівскло1/semi-glass1)	✓	✓		✓	✓		✓	✓	✓	✓	✓		✓	✓	✓	✓	✓
Alfa (напівскло1 BLK/semi-glass1 BLK)	✓	✓		✓	✓		✓	✓	✓	✓	✓		✓	✓	✓	✓	✓
Bianca (глухе/no glass)	✓	✓	✓	✓	✓	✓	✓	✓	✓	✓	✓	✓	✓	✓	✓	✓	✓
Bianca (напівскло/semi-glass)	✓	✓	✓	✓	✓	✓	✓	✓	✓	✓	✓	✓	✓	✓	✓	✓	✓
Bianca (напівскло BLK/semi-glass BLK)	✓	✓	✓	✓	✓	✓	✓	✓	✓	✓	✓	✓	✓	✓	✓	✓	✓
Bianca 2 (глухе, напівскло/no glass, semi-glass)	✓	✓	✓	✓	✓	✓	✓	✓	✓	✓	✓	✓	✓	✓	✓	✓	✓
Bianca 2 (напівскло BLK/semi-glass BLK)	✓	✓	✓	✓	✓	✓	✓	✓	✓	✓	✓	✓	✓	✓	✓	✓	✓
Flat (глухе/no glass)		✓	✓G*			✓G*	✓					✓					
Flat (напівскло/semi-glass)		✓	✓G*			✓G*	✓					✓					
Flat (скло/glass)		✓	✓G*			✓G*	✓					✓					
Flat-01 (глухе/no glass)	✓	✓	✓	✓	✓	✓	✓	✓	✓	✓	✓	✓	✓	✓	✓	✓	✓
Flat-02 (глухе/no glass)	✓	✓	✓	✓	✓	✓	✓	✓	✓	✓	✓	✓	✓	✓	✓	✓	✓
Flat-03 (глухе/no glass)	✓	✓	✓	✓	✓	✓	✓	✓	✓	✓	✓	✓	✓	✓	✓	✓	✓
Flat-04 (глухе/no glass)	✓	✓	✓	✓	✓	✓	✓	✓	✓	✓	✓	✓	✓	✓	✓	✓	✓
Flat-05 (глухе/no glass)	✓	✓	✓	✓	✓	✓	✓	✓	✓	✓	✓	✓	✓	✓	✓	✓	✓
Lazio (напівскло/semi-glass)	✓	✓	✓	✓	✓	✓	✓	✓	✓	✓	✓	✓	✓	✓	✓	✓	✓
Lazio (напівскло BLK/semi-glass BLK)	✓	✓	✓	✓	✓	✓	✓	✓	✓	✓	✓	✓	✓	✓	✓	✓	✓
Milano (напівскло/semi-glass)	✓	✓	✓	✓	✓	✓	✓	✓	✓	✓	✓	✓	✓	✓	✓	✓	✓
Palermo (глухе/no glass)	✓	✓	✓	✓	✓	✓	✓	✓	✓	✓	✓	✓	✓	✓	✓	✓	✓
Palermo (напівскло/semi-glass)	✓	✓	✓	✓	✓	✓	✓	✓	✓	✓	✓	✓	✓	✓	✓	✓	✓
Palermo (напівскло BLK/semi-glass BLK)	✓	✓	✓	✓	✓	✓	✓	✓	✓	✓	✓	✓	✓	✓	✓	✓	✓
Polo (глухе/no glass)	✓	✓	✓	✓	✓	✓	✓	✓	✓	✓	✓	✓	✓	✓	✓	✓	✓
Polo (скло/glass)	✓	✓	✓	✓	✓	✓	✓	✓	✓	✓	✓	✓	✓	✓	✓	✓	✓
Polo (скло BLK/glass BLK)	✓	✓	✓	✓	✓	✓	✓	✓	✓	✓	✓	✓	✓	✓	✓	✓	✓
Quadro (напівскло/semi-glass)	✓	✓	✓	✓	✓	✓	✓	✓	✓	✓	✓	✓	✓	✓	✓	✓	✓
Quadro (напівскло BLK/semi-glass BLK)	✓	✓	✓	✓	✓	✓	✓	✓	✓	✓	✓	✓	✓	✓	✓	✓	✓
Quadro (скло/glass)	✓	✓	✓	✓	✓	✓	✓	✓	✓	✓	✓	✓	✓	✓	✓	✓	✓
Scandi (глухе/no glass)	✓	✓		✓	✓		✓	✓	✓	✓	✓	✓	✓	✓	✓	✓	✓
Scandi (напівскло/semi-glass)	✓	✓		✓	✓		✓	✓	✓	✓	✓	✓	✓	✓	✓	✓	✓
Scandi (напівскло BLK/semi-glass BLK)	✓	✓		✓	✓		✓	✓	✓	✓	✓	✓	✓	✓	✓	✓	✓
Verona (напівскло/semi-glass)	✓	✓	✓	✓	✓	✓	✓	✓	✓	✓	✓	✓	✓	✓	✓	✓	✓
Verona (напівскло BLK/semi-glass BLK)	✓	✓	✓	✓	✓	✓	✓	✓	✓	✓	✓	✓	✓	✓	✓	✓	✓

Естетика модерну надихнула дизайнерів на створення однойменної колекції дверей, що ідеально підійдуть як для вишуканих, комфортних житлових приміщень, так і для затишних суспільних просторів чи стильних інтер'єрів комерційної нерухомості.

Моделей колекції характеризує бездоганна геометрія та надійність конструкції. Широка колірна палітра передає багату текстуру порід деревини – від традиційної світлої сосни до екзотичного шоколадного венге. Дверні полотна можуть бути виконані зі скляними вставками або без них.

Aesthetics of modernity inspired designers for creating the eponymous collection of doors, just perfect for both exquisite comfortable living spaces, as well as for cozy public spaces and stylish interiors of commercial real estates.

Models of the collection are characterized by flawless geometry and structural reliability. A wide color palette transmits a rich texture of wood, from the traditional light pine to the exotic chocolate wenge.

*горизонтальний напрямок текстури/
horizontal texture direction

ALFA
ГЛУХЕ/
NO GLASS



ALFA
НАПІВСКЛО/
SEMI-GLASS



ALFA
НАПІВСКЛО BLK/
SEMI-GLASS BLK



ALFA
НАПІВСКЛО 1/
SEMI-GLASS 1



ALFA
НАПІВСКЛО 1 BLK/
SEMI-GLASS 1 BLK



BIANCA
ГЛУХЕ/
NO GLASS



BIANCA
НАПІВСКЛО/
SEMI-GLASS



BIANCA
НАПІВСКЛО BLK/
SEMI-GLASS BLK



BIANCA-2
ГЛУХЕ/
NO GLASS



BIANCA-2
НАПІВСКЛО, НАПІВСКЛО BLK/
SEMI-GLASS, SEMI-GLASS BLK



FLAT
ГЛУХЕ/
NO GLASS



FLAT
НАПІВСКЛО/
SEMI-GLASS



FLAT
СКЛО/
GLASS




FLAT-01
ГЛУХЕ/
NO GLASS



FLAT-02
ГЛУХЕ/
NO GLASS



FLAT-03
ГЛУХЕ/
NO GLASS



FLAT-04
ГЛУХЕ/
NO GLASS



FLAT-05
ГЛУХЕ/
NO GLASS



FLAT ALUM
ГЛУХЕ/
NO GLASS



LAZIO
НАПІВСКЛО/
SEMI-GLASS



LAZIO
НАПІВСКЛО BLK/
SEMI-GLASS BLK



MILANO
НАПІВСКЛО/
SEMI-GLASS



PALERMO
ГЛУХЕ/
NO GLASS



PALERMO
НАПІВСКЛО/
SEMI-GLASS



PALERMO
НАПІВСКЛО BLK/
SEMI-GLASS BLK



POLO
ГЛУХЕ/
NO GLASS



POLO
НАПІВСКЛО/
SEMI-GLASS



POLO
НАПІВСКЛО BLK/
SEMI-GLASS BLK



QUADRO
НАПІВСКЛО/
SEMI-GLASS



QUADRO
НАПІВСКЛО BLK/
SEMI-GLASS BLK



QUADRO
СКЛО/
GLASS



SCANDI
ГЛУХЕ/
NO GLASS



SCANDI
НАПІВСКЛО/
SEMI-GLASS



SCANDI
НАПІВСКЛО BLK/
SEMI-GLASS BLK



VERONA
НАПІВСКЛО/
SEMI-GLASS



VERONA
НАПІВСКЛО BLK/
SEMI-GLASS BLK




MODERN

ALFA



● РОЗМІРНА ЛІНІЙКА/DIMENSIONS:



Рекомендована коробка/ Recommended jamb	 Universal 44/38				
Альтернативна коробка/ Alternative jamb	 Universal Uno 44/44				

Скло/Glass	Глухе, напівскло сатин 2, напівскло BLK, напівскло 1 сатин 2, напівскло 1 BLK/No glass, semi-glass satin 2, semi-glass BLK, semi-glass 1 satin 2, semi-glass 1 BLK	
Молдинг/Molding	Немає/No	
Розміри/Sizes	Ширина/ Width	Від 500 мм до 1000 мм, крок 50 мм/ From 500 mm to 1000 mm, step 50 mm
	Висота/ Height	Від 1800 мм до 2300 мм, крок 50 мм/ From 1800 mm to 2300 mm, step 50 mm
	Двостулкові/ Double-wing	Будь-яка комбінація полотен в межах від 500 мм до 1000 мм згідно параметрів ширини обраної моделі/ Any combination of door panels in the range from 500 mm to 1000 mm according to the width parameters of the selected model

Рекомендована лиштва/ Recommended plattband	 Basic R2 75		
Альтернативна лиштва/ Alternative plattband	 Basic R2 100	 Uno R2 90	
Плінтус/ Plinth	 Basic R8	 Basic R8-100	

MODERN

BIANCA



● РОЗМІРНА ЛІНІЙКА/DIMENSIONS:



Рекомендована коробка/ Recommended jamb	 Universal 44/38	 Universal 44/43			
Альтернативна коробка/ Alternative jamb	 Universal Uno 44/44				

Скло/Glass	Глухе, напівскло сатин 2, напівскло BLK/ No glass, semi-glass satin 2, semi-glass BLK	
Молдинг/Molding	Немає/No	
Розміри/Sizes	Ширина/ Width	Від 500 мм до 1000 мм, крок 50 мм/ From 500 mm to 1000 mm, step 50 mm
	Висота/ Height	Від 1800 мм до 2300 мм, крок 50 мм/ From 1800 mm to 2300 mm, step 50 mm
	Двостулкові/ Double-wing	Будь-яка комбінація полотен в межах від 500 мм до 1000 мм згідно параметрів ширини обраної моделі/ Any combination of door panels in the range from 500 mm to 1000 mm according to the width parameters of the selected model


Рекомендована лиштва/ Recommended plattform	 Basic R2 75		
Альтернативна лиштва/ Alternative plattform	 Basic R2 100	 Uno R2 90	
Пліттус/ Plinth	 Basic R8	 Basic R8-100	

MODERN

BIANCA-2



● РОЗМІРНА ЛІНІЙКА/DIMENSIONS:


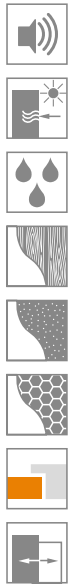


Рекомендована коробка/ Recommended jamb	 Universal 44/38	 Universal 44/43			
Альтернативна коробка/ Alternative jamb	 Universal Uno 44/44				

Скло/Glass	Глухе, напівскло сатин 2, напівскло BLK/ No glass, semi-glass satin 2, semi-glass BLK
Молдинг/Molding	Немає/No
Розміри/Sizes	Ширина/ Width Від 500 мм до 1000 мм, крок 50 мм/ From 500 mm to 1000 mm, step 50 mm
	Висота/ Height Від 1800 мм до 2300 мм, крок 50 мм/ From 1800 mm to 2300 mm, step 50 mm
	Двостулкові/ Double-wing Будь-яка комбінація полотен в межах від 500 мм до 1000 мм згідно параметрів ширини обраної моделі/ Any combination of door panels in the range from 500 mm to 1000 mm according to the width parameters of the selected model

Рекомендована лиштва/ Recommended plattband	 Basic R2 75		
Альтернативна лиштва/ Alternative plattband	 Basic R2 100	 Uno R2 90	
Плінтус/ Plinth	 Basic R8	 Basic R8-100	

FLAT



Горизонтальна текстура ПВХ /
Horizontal PVC texture




Вертикальна текстура ПВХ /
Vertical PVC texture




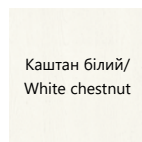
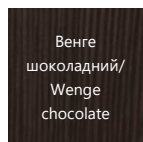
ПВХ кромка у колір полотна /
PVC edge in the color of the door



● РОЗМІРНА ЛІНІЙКА/DIMENSIONS:



● КОЛЬОРОВА ГАМА/COLOUR GAMUT



горизонтальна текстура/
horizontal texture

вертикальна текстура/
vertical texture

Рекомендована коробка/ Recommended jamb	Universal 44/38	Universal 44/43		
Альтернативна коробка/ Alternative jamb	Universal Uno 44/44	Alum 1	Alum 2	

Скло/Glass		Немає/No
Молдинг/Molding		Немає/No
Розміри/Sizes	Ширина/ Width	Від 400 мм до 1000 мм, крок 50 мм/ From 400 mm to 1000 mm, step 50 mm
	Висота/ Height	Від 1800 мм до 2300 мм, крок 50 мм на дерев'яний короб/ From 1800 mm to 2300 mm, step 50 mm for wooden jamb
	Двостулкові/ Double-wing	Будь-яка комбінація полотен в межах від 400 мм до 1000 мм згідно параметрів ширини обраної моделі/ Any combination of door panels in the range from 400 mm to 1000 mm according to the width parameters of the selected model

Рекомендована лиштва/ Recommended plattband	Basic R2 75		
Альтернативна лиштва/ Alternative plattband	Basic R2 100	Uno R2 90	
Плінтус/ Plinth	Basic R8	Basic R8-100	

FLAT ALUM

● КОЛЬОРОВА ГАМА/COLOUR GAMUT

Алюмінієвий контур на полотні/Aluminum contour on the door



Чорний/Black




Алюміній анодований/
Aluminum anodized



Білий/White



● РОЗМІРНА ЛІНІЙКА/DIMENSIONS:




Рекомендована коробка/ Recommended jamb	 Alum 1	 Alum 2	 Alum 3 INSIDE		
Альтернативна коробка/ Alternative jamb	 Universal 44/38	 Universal 44/43	 Universal Uno 44/44		

Скло/Glass	Немає/No	
Молдинг/Molding	Немає/No	
Розміри/Sizes	Ширина/ Width	Від 400 мм до 1000 мм, крок 50 мм/ From 400 mm to 1000 mm, step 50 mm
	Висота/ Height	Від 1800 мм до 2300 мм, крок 50 мм на дерев'яний короб Від 1800 мм до 2750 мм, крок 50 мм на alum короб/ From 1800 mm to 2300 mm, step 50 mm for wooden jamb From 1800 mm to 2750 mm, step 50 mm for alum jamb
	Двостулкові/ Double-wing	Будь-яка комбінація полотен в межах від 400 мм до 1000 мм згідно параметрів ширини обраної моделі/ Any combination of door panels in the range from 400 mm to 1000 mm according to the width parameters of the selected model

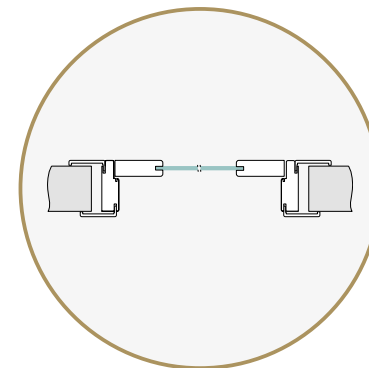
Рекомендована лиштва/ Recommended plattform	 Basic R2 75		
Альтернативна лиштва/ Alternative plattform	 Basic R2 100	 Uno R2 90	
Пліттус/ Plinth	 Basic R8	 Basic R8-100	

MODERN

FLAT



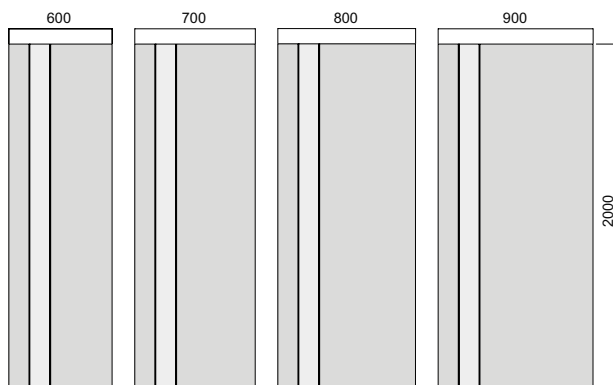
ПВХ кромка у колір полотна/
PVC edge in the color of the door



Скло TRIPLEX/TRIPLEX Glass



● РОЗМІРНА ЛІНІЙКА/DIMENSIONS:



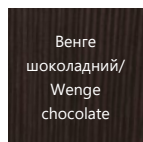
● КОЛЬОРОВА ГАМА/COLOUR GAMUT



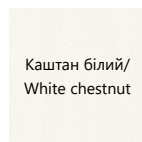
Графіт/ Graphite




Капучіно/
Cappuccino



Венге
шоколадний/
Wenge
chocolate




Каштан білий/
White chestnut



ПВХ Білий мат/
PVC White matte

горизонтальна текстура/
horizontal texture

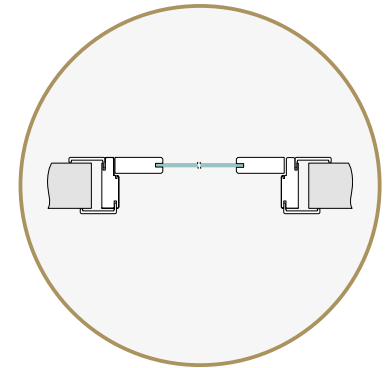
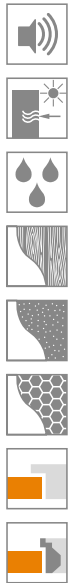
вертикальна текстура/
vertical texture

Рекомендована коробка/ Recommended jamb	 Universal 44/38	 Universal 44/43			
Альтернативна коробка/ Alternative jamb	 Universal Uno 44/44	 Alum 1	 Alum 2		

Скло/Glass	Напівскло TRIPLEX 8 мм, колір: білий глянець, чорний глянець, лате, сатин 2, прозорий/ Semi-glass TRIPLEX 8 mm, colour: white gloss, black gloss, latte, satin 2, transparent	
Молдинг/Molding	Немає/No	
Розміри/Sizes	Ширина/ Width	Від 400 мм до 1000 мм, крок 50 мм/ From 400 mm to 1000 mm, step 50 mm
	Висота/ Height	Від 1800 мм до 2300 мм, крок 50 мм/ From 1800 mm to 2300 mm, step 50 mm
Двостулкові/ Double-wing	Будь-яка комбінація полотен в межах від 400 мм до 1000 мм згідно параметрів ширини обраної моделі/ Any combination of door panels in the range from 400 mm to 1000 mm according to the width parameters of the selected model	

Рекомендована лиштва/ Recommended plinthband	 Basic R2 75		
Альтернативна лиштва/ Alternative plinthband	 Basic R2 100	 Uno R2 90	
Плінтус/ Plinth	 Basic R8	 Basic R8-100	

MODERN
FLAT

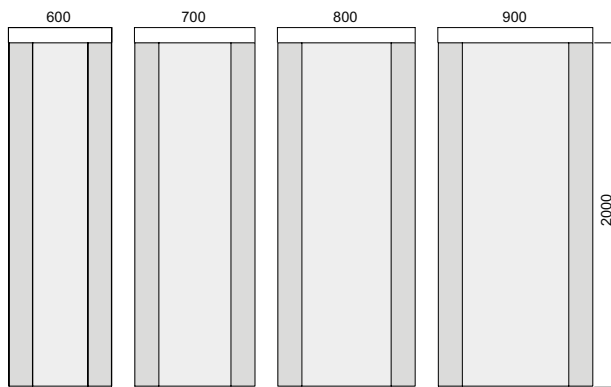


ПВХ кромка у колір полотна/
PVC edge in the color of the door


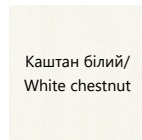
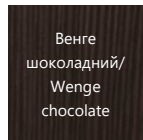
Скло TRIPLEX/TRIPLEX Glass



● РОЗМІРНА ЛІНІЙКА/DIMENSIONS:



● КОЛЬОРОВА ГАМА/COLOUR GAMUT



горизонтальна текстура/
horizontal texture

вертикальна текстура/
vertical texture

Рекомендована коробка/ Recommended jamb	Universal 44/38	Universal 44/43		
Альтернативна коробка/ Alternative jamb	Universal Uno 44/44	Alum 1	Alum 2	

Скло/Glass		Скло TRIPLEX 8 мм, колір: білий глянець, чорний глянець, лате, сатин 2, прозорий/Glass TRIPLEX 8 mm, colour: white gloss, black gloss, latte, satin 2, transparent
Молдинг/Molding		Немає/No
Розміри/Sizes	Ширина/ Width	Від 400 мм до 1000 мм, крок 50 мм/ From 400 mm to 1000 mm, step 50 mm
	Висота/ Height	Від 1800 мм до 2300 мм, крок 50 мм/ From 1800 mm to 2300 mm, step 50 mm
	Двостулкові/ Double-wing	Будь-яка комбінація полотен в межах від 400 мм до 1000 мм згідно параметрів ширини обраної моделі/ Any combination of door panels in the range from 400 mm to 1000 mm according to the width parameters of the selected model

Рекомендована лиштва/ Recommended plattband	Basic R2 75		
Альтернативна лиштва/ Alternative plattband	Basic R2 100	Uno R2 90	
Пліттус/ Plinth	Basic R8	Basic R8-100	

MODERN

FLAT-01

NEW



● КОЛЬОРОВА ГАМА/COLOUR GAMUT

Алюмінієвий контур на полотні/ Molding, aluminum contour on the canvas



Чорний/Black



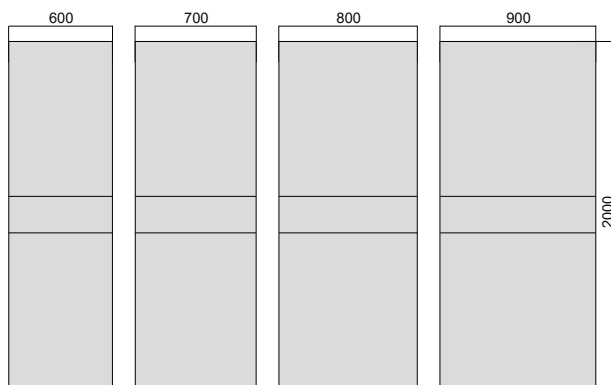
Алюміній анодований/
Aluminum anodized



Білий/White



● РОЗМІРНА ЛІНІЙКА/DIMENSIONS:



● КОЛЬОРОВА ГАМА/COLOUR GAMUT


Молдинг на полотні/ Molding on the door



Чорний/Black



Алюміній анодований/
Aluminum anodized



Білий/White


Скло/Glass		Немає/No
Молдинг/Molding		Алюміній: чорний, білий, алюміній анодований/ Aluminum: black, white, aluminum anodized
Розміри/Sizes	Ширина/ Width	Від 400 мм до 1000 мм, крок 50 мм/ From 400 mm to 1000 mm, step 50 mm
	Висота/ Height	Від 1800 мм до 2300 мм, крок 50 мм на дерев'яний короб. Від 1800 мм до 2750 мм, крок 50 мм на alum короб/From 1800 mm to 2300 mm, step 50 mm for wooden jamb. From 1800 mm to 2750 mm, step 50 mm for alum jamb
	Двостулкові/ Double-wing	Будь-яка комбінація полотен в межах від 400 мм до 1000 мм згідно параметрів ширини обраної моделі/ Any combination of door panels in the range from 400 mm to 1000 mm according to the width parameters of the selected model

Рекомендована коробка/ Recommended jamb	 Universal 44/38	 Universal 44/43		
Альтернативна коробка/ Alternative jamb	 Universal Uno 44/44	 Alum 1	 Alum 2	 Alum 3 INSIDE

Рекомендована лиштва/ Recommended plattband	 Basic R2 75	
Альтернативна лиштва/ Alternative plattband	 Basic R2 100	 Uno R2 90
Плінтус/ Plinth	 Basic R8	 Basic R8-100

MODERN

FLAT-02



- КОЛЬОРОВА ГАМА/COLOUR GAMUT

Алюмінієвий контур на полотні/ Molding, aluminum contour on the canvas



Чорний/Black



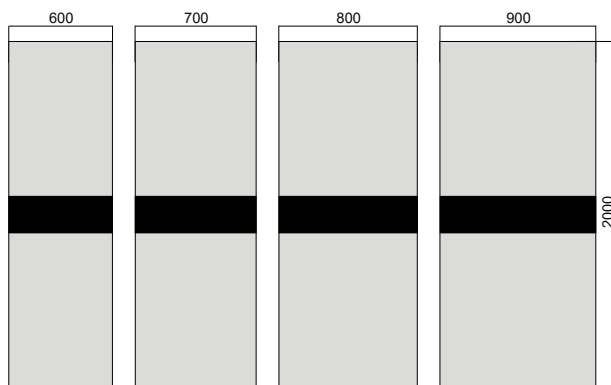
Алюміній анодований/
Aluminum anodized




Білий/White




● РОЗМІРНА ЛІНІЙКА/DIMENSIONS:



Рекомендована коробка/ Recommended jamb	 Universal 44/38	 Universal 44/43			
Альтернативна коробка/ Alternative jamb	 Universal Uno 44/44	 Alum 1	 Alum 2		

Скло/Glass	Дзеркало, дзеркало графіт, скло Lacobel 4 мм, колір: білий глянець, чорний глянець, лате, червоний/ Mirror, mirror graphite, glass Lacobel 4 mm, colour: white gloss, black gloss, latte, red	
Молдинг/Molding	Немає/No	
Розміри/Sizes	Ширина/ Width	Від 400 мм до 1000 мм, крок 50 мм/ From 400 mm to 1000 mm, step 50 mm
	Висота/ Height	Від 1800 мм до 2300 мм, крок 50 мм на дерев'яний короб. Від 1800 мм до 2750 мм, крок 50 мм на alum короб/ From 1800 mm to 2300 mm, step 50 mm for wooden jamb. From 1800 mm to 2750 mm, step 50 mm for alum jamb
	Двостулкові/ Double-wing	Будь-яка комбінація полотен в межах від 400 мм до 1000 мм згідно параметрів ширини обраної моделі/ Any combination of door panels in the range from 400 mm to 1000 mm according to the width parameters of the selected model

Рекомендована лиштва/ Recommended plinthband	 Basic R2 75		
Альтернативна лиштва/ Alternative plinthband	 Basic R2 100	 Uno R2 90	
Плінтус/ Plinth	 Basic R8	 Basic R8-100	



● КОЛЬОРОВА ГАМА/COLOUR GAMUT

Алюмінієвий контур на полотні/ Molding, aluminum contour on the canvas



Чорний/Black



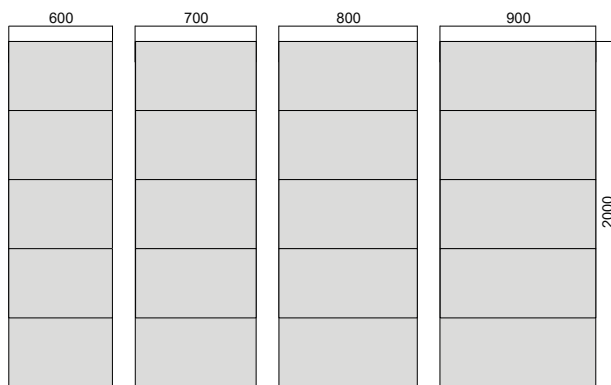
Алюміній анодований/
Aluminum anodized



Білий/White



● РОЗМІРНА ЛІНІЙКА/DIMENSIONS:



● КОЛЬОРОВА ГАМА/COLOUR GAMUT

Молдинг на полотні/ Molding on the door



Чорний/Black



Алюміній анодований/
Aluminum anodized



Білий/White

Скло/Glass		Немає/No
Молдинг/Molding		Від 400 мм до 1000 мм, крок 50 мм/ From 400 mm to 1000 mm, step 50 mm
Розміри/Sizes	Ширина/ Width	Від 400 мм до 1000 мм, крок 50 мм From 400 mm to 1000 mm, step 50 mm
	Висота/ Height	Від 1800 мм до 2300 мм, крок 50 мм на дерев'яний короб. Від 1800 мм до 2750 мм, крок 50 мм на alum короб/From 1800 mm to 2300 mm, step 50 mm for wooden jamb. From 1800 mm to 2750 mm, step 50 mm for alum jamb
	Двостулкові/ Double-wing	Будь-яка комбінація полотен в межах від 400 мм до 1000 мм згідно параметрів ширини обраної моделі/ Any combination of door panels in the range from 400 mm to 1000 mm according to the width parameters of the selected model

Рекомендована коробка/ Recommended jamb	Universal 44/38	Universal 44/43		
Альтернативна коробка/ Alternative jamb	Universal Uno 44/44	Alum 1	Alum 2	Alum 3 INSIDE

Рекомендована лиштва/ Recommended plinthband	Basic R2 75	
Альтернативна лиштва/ Alternative plinthband	Basic R2 100	Uno R2 90
Плінтус/ Plinth	Basic R8	Basic R8-100

MODERN

FLAT-04

NEW



● КОЛЬОРОВА ГАМА/COLOUR GAMUT

Алюмінієвий контур на полотні/ Molding, aluminum contour on the canvas



Чорний/Black



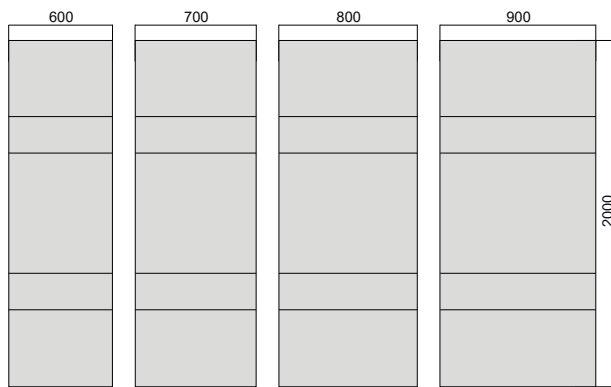
Алюміній анодований/
Aluminum anodized



Білий/White



● РОЗМІРНА ЛІНІЙКА/DIMENSIONS:



● КОЛЬОРОВА ГАМА/COLOUR GAMUT


Молдинг на полотні/ Molding on the door



Чорний/Black



Алюміній анодований/
Aluminum anodized



Білий/White

Скло/Glass		Немає/No
Молдинг/Molding		Алюміній: чорний, білий, алюміній анодований/ Aluminum: black, white, aluminum anodized
Розміри/Sizes	Ширина/ Width	Від 400 мм до 1000 мм, крок 50 мм/ From 400 mm to 1000 mm, step 50 mm
	Висота/ Height	Від 1800 мм до 2300 мм, крок 50 мм на дерев'яний короб. Від 1800 мм до 2750 мм, крок 50 мм на alum короб/From 1800 mm to 2300 mm, step 50 mm for wooden jamb. From 1800 mm to 2750 mm, step 50 mm for alum jamb
	Двостулкові/ Double-wing	Будь-яка комбінація полотен в межах від 400 мм до 1000 мм згідно параметрів ширини обраної моделі/ Any combination of door panels in the range from 400 mm to 1000 mm according to the width parameters of the selected model

Рекомендована коробка/ Recommended jamb	 Universal 44/38	 Universal 44/43		
Альтернативна коробка/ Alternative jamb	 Universal Uno 44/44	 Alum 1	 Alum 2	 Alum 3 INSIDE

Рекомендована лиштва/ Recommended plattband	 Basic R2 75	
Альтернативна лиштва/ Alternative plattband	 Basic R2 100	 Uno R2 90
Плінтус/ Plinth	 Basic R8	 Basic R8-100

MODERN

FLAT-05



● КОЛЬОРОВА ГАМА/COLOUR GAMUT

Алюмінієвий контур на полотні/ Molding, aluminum contour on the canvas



Чорний/Black



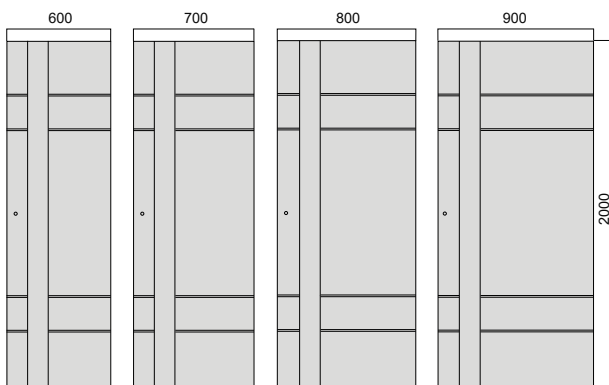
Алюміній анодований/
Aluminum anodized



Білий/White



● РОЗМІРНА ЛІНІЙКА/DIMENSIONS:



● КОЛЬОРОВА ГАМА/COLOUR GAMUT

Молдинг на полотні/ Molding on the door



Чорний/Black



Алюміній анодований/
Aluminum anodized



Білий/White

Скло/Glass		Дзеркало, дзеркало графіт, скло Lacobel 4 мм, колір: білий глянець, чорний глянець, лате, червоний/ Mirror, mirror graphite, glass Lacobel 4 mm, colour: white gloss, black gloss, latte, red
Молдинг/Molding		Алюміній: чорний, білий, алюміній анодований/ Aluminum: black, white, aluminum anodized
Розміри/Sizes	Ширина/ Width	Від 500 мм до 1000 мм, крок 50 мм/ From 500 mm to 1000 mm, step 50 mm
	Висота/ Height	Від 1800 мм до 2300 мм, крок 50 мм на дерев'яний короб. Від 1800 мм до 2750 мм, крок 50 мм на alum короб/From 1800 mm to 2300 mm, step 50 mm for wooden jamb. From 1800 mm to 2750 mm, step 50 mm for alum jamb
	Двостулкові/ Double-wing	Будь-яка комбінація полотен в межах від 400 мм до 1000 мм згідно параметрів ширини обраної моделі/ Any combination of door panels in the range from 400 mm to 1000 mm according to the width parameters of the selected model

Рекомендована коробка/ Recommended jamb	 Universal 44/38	 Universal 44/43		
Альтернативна коробка/ Alternative jamb	 Universal Uno 44/44	 Alum 1	 Alum 2	 Alum 3 INSIDE


Рекомендована лиштва/ Recommended plattband	 Basic R2 75	
Альтернативна лиштва/ Alternative plattband	 Basic R2 100	 Uno R2 90
Пліттус/ Plinth	 Basic R8	 Basic R8-100

MODERN

LAZIO



● РОЗМІРНА ЛІНІЙКА/DIMENSIONS:



● КОЛЬОРОВА ГАМА/COLOUR GAMUT

Молдинг/Molding



Чорний/Black






Алюміній анодований/
Aluminum anodized



Білий/White

Скло/Glass		Напівскло сатин 2, напівскло BLK/ Semi-glass satin 2, semi-glass BLK
Молдинг/Molding		Алюміній: чорний, білий, алюміній анодований/ Aluminum: black, white, aluminum anodized
Розміри/Sizes	Ширина/ Width	Від 400 мм до 1000 мм, крок 50 мм/ From 400 mm to 1000 mm, step 50 mm
	Висота/ Height	Від 1800 мм до 2300 мм, крок 50 мм/ From 1800 mm to 2300 mm, step 50 mm
	Двостулкові/ Double-wing	Будь-яка комбінація полотен в межах від 400 мм до 1000 мм згідно параметрів ширини обраної моделі/ Any combination of door panels in the range from 400 mm to 1000 mm according to the width parameters of the selected model

Рекомендована коробка/ Recommended jamb	 Universal 44/38	 Universal 44/43			
Альтернативна коробка/ Alternative jamb	 Universal Uno 44/44				

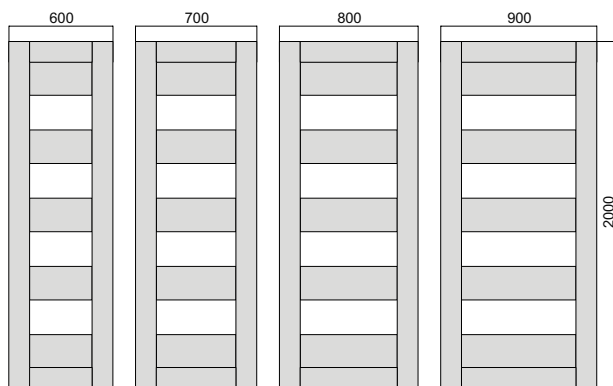
Рекомендована лиштва/ Recommended plattband	 Basic R2 75		
Альтернативна лиштва/ Alternative plattband	 Basic R2 100	 Uno R2 90	
Пліттус/ Plinth	 Basic R8	 Basic R8-100	


MODERN

MILANO



● РОЗМІРНА ЛІНІЙКА/DIMENSIONS:



Рекомендована коробка/ Recommended jamb	 Universal 44/38	 Universal 44/43			
Альтернативна коробка/ Alternative jamb	 Universal Uno 44/44				

Скло/Glass	Напівскло сатин 2/Semi-glass satin 2	
Молдинг/Molding	Немає/No	
Розміри/Sizes	Ширина/ Width	Від 400 мм до 1000 мм, крок 50 мм/ From 400 mm to 1000 mm, step 50 mm
	Висота/ Height	Від 1800 мм до 2300 мм, крок 50 мм/ From 1800 mm to 2300 mm, step 50 mm
	Двостулкові/ Double-wing	Будь-яка комбінація полотен в межах від 400 мм до 1000 мм згідно параметрів ширини обраної моделі/ Any combination of door panels in the range from 400 mm to 1000 mm according to the width parameters of the selected model


Рекомендована лиштва/ Recommended platband	 Basic R2 75		
Альтернативна лиштва/ Alternative platband	 Basic R2 100	 Uno R2 90	
Плінтус/ Plinth	 Basic R8	 Basic R8-100	

MODERN

PALERMO



● РОЗМІРНА ЛІНІЙКА/DIMENSIONS:



Рекомендована коробка/ Recommended jamb	 Universal 44/38				
Альтернативна коробка/ Alternative jamb	 Universal Uno 44/44				


Скло/Glass	Глухе, напівскло сатин 2, напівскло BLK/ No glass, semi-glass satin 2, semi-glass BLK	
Молдинг/Molding	Немає/No	
Розміри/Sizes	Ширина/ Width	Від 500 мм до 1000 мм, крок 50 мм/ From 500 mm to 1000 mm, step 50 mm
	Висота/ Height	Від 1800 мм до 2300 мм, крок 50 мм/ From 1800 mm to 2300 mm, step 50 mm
	Двостулкові/ Double-wing	Будь-яка комбінація полотен в межах від 500 мм до 1000 мм згідно параметрів ширини обраної моделі/ Any combination of door panels in the range from 500 mm to 1000 mm according to the width parameters of the selected model

Рекомендована лиштва/ Recommended platband	 Basic R2 75		
Альтернативна лиштва/ Alternative platband	 Basic R2 100	 Uno R2 90	
Плінтус/ Plinth	 Basic R8	 Basic R8-100	

MODERN POLO



● РОЗМІРНА ЛІНІЙКА/DIMENSIONS:



Рекомендована коробка/ Recommended jamb	 Universal 44/38	 Universal 44/43			
Альтернативна коробка/ Alternative jamb	 Universal Uno 44/44				

Коробка 44/43 в кольорі ПВХ білий мат доступна тільки для моделі POLO скло та скло BLK /
Jamb 44/43 in PVC white matt color is available only for POLO glass and BLK glass

Скло/Glass	Глухе, скло сатин 2, скло BLK/ No glass, glass satin 2, glass BLK	
Молдинг/Molding	Немає/No	
Розміри/Sizes	Ширина/ Width	Від 400 мм до 1000 мм, крок 50 мм/ From 400 mm to 1000 mm, step 50 mm
	Висота/ Height	Від 1800 мм до 2300 мм, крок 50 мм/ From 1800 mm to 2300 mm, step 50 mm
Двостулкові/ Double-wing	Будь-яка комбінація полотен в межах від 400 мм до 1000 мм згідно параметрів ширини обраної моделі/ Any combination of door panels in the range from 400 mm to 1000 mm according to the width parameters of the selected model	


Рекомендована лиштва/ Recommended plattband	 Basic R2 75		
Альтернативна лиштва/ Alternative plattband	 Basic R2 100	 Uno R2 90	
Плінтус/ Plinth	 Basic R8	 Basic R8-100	

MODERN

QUADRO



● РОЗМІРНА ЛІНІЙКА/DIMENSIONS:



Рекомендована коробка/ Recommended jamb	 Universal 44/38	 Universal 44/43			
Альтернативна коробка/ Alternative jamb	 Universal Uno 44/44				

Скло/Glass	Напівскло сатин 2, напівскло BLK, скло сатин 2/ Semi-glass satin 2, semi-glass BLK, glass satin 2	
Молдинг/Molding	Немає/No	
Розміри/Sizes	Ширина/ Width	Від 400 мм до 1000 мм, крок 50 мм/ From 400 mm to 1000 mm, step 50 mm
	Висота/ Height	Від 1800 мм до 2300 мм, крок 50 мм/ From 1800 mm to 2300 mm, step 50 mm
	Двостулкові/ Double-wing	Будь-яка комбінація полотен в межах від 400 мм до 1000 мм згідно параметрів ширини обраної моделі/ Any combination of door panels in the range from 400 mm to 1000 mm according to the width parameters of the selected model


Рекомендована лиштва/ Recommended platband	 Basic R2 75		
Альтернативна лиштва/ Alternative platband	 Basic R2 100	 Uno R2 90	
Пліттус/ Plinth	 Basic R8	 Basic R8-100	

MODERN

SCANDI



● РОЗМІРНА ЛІНІЙКА/DIMENSIONS:



Рекомендована коробка/ Recommended jamb	 Universal 44/38				
Альтернативна коробка/ Alternative jamb	 Universal Uno 44/44				

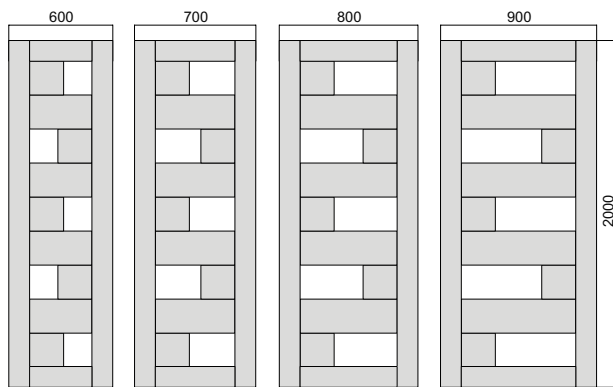
Скло/Glass		Глухе, напівскло сатин 2, напівскло BLK/ No glass, semi-glass satin 2, semi-glass BLK
Молдинг/Molding		Немає/No
Розміри/Sizes	Ширина/ Width	Від 500 мм до 1000 мм, крок 50 мм/ From 500 mm to 1000 mm, step 50 mm
	Висота/ Height	Від 1800 мм до 2300 мм, крок 50 мм/ From 1800 mm to 2300 mm, step 50 mm
	Двостулкові/ Double-wing	Будь-яка комбінація полотен в межах від 500 мм до 1000 мм згідно параметрів ширини обраної моделі/ Any combination of door panels in the range from 500 mm to 1000 mm according to the width parameters of the selected model




Рекомендована лиштва/ Recommended platband	 Basic R2 75		
Альтернативна лиштва/ Alternative platband	 Basic R2 100	 Uno R2 90	
Плінтус/ Plinth	 Basic R8	 Basic R8-100	

MODERN VERONA



● РОЗМІРНА ЛІНІЙКА/DIMENSIONS:



Рекомендована коробка/ Recommended jamb	 Universal 44/38	 Universal 44/43			
Альтернативна коробка/ Alternative jamb	 Universal Uno 44/44				

Скло/Glass	Напівскло сатин 2, напівскло BLK/ Semi-glass satin 2, semi-glass BLK	
Молдинг/Molding	Немає/No	
Розміри/Sizes	Ширина/ Width	Від 400 мм до 1000 мм, крок 50 мм/ From 400 mm to 1000 mm, step 50 mm
	Висота/ Height	Від 1800 мм до 2300 мм, крок 50 мм/ From 1800 mm to 2300 mm, step 50 mm
	Двостулкові/ Double-wing	Будь-яка комбінація полотен в межах від 400 мм до 1000 мм згідно параметрів ширини обраної моделі/ Any combination of door panels in the range from 400 mm to 1000 mm according to the width parameters of the selected model

Рекомендована лиштва/ Recommended platband	 Basic R2 75		
Альтернативна лиштва/ Alternative platband	 Basic R2 100	 Uno R2 90	
Плінтус/ Plinth	 Basic R8	 Basic R8-100	

STYLE



Коллекція STYLE – це 5 моделей дверей, вкритих плівкою ПВХ кращих європейських брендів LG Hausys та RENOLIT. Усі двері оздоблені класичним фрезеруванням, що дозволить довгий час залишатись їм актуальними.

Кожен з п'яти варіантів виготовляється у двох варіантах: повністю глухі та з мінімальним склінням. Кольорова гама налічує більше десяти відтінків, усі вони заворожують своєю природністю та справжністю.

The STYLE collection consists of 5 models of doors covered with PVC film from the best European brands LG Hausys and RENOLIT. All doors are decorated with classic milling, which will allow them to remain relevant for a long time.

Each of the five options is produced in two versions: completely semi-glass and with minimal glazing. The color gamut has more than ten shades, all of them fascinate with their naturalness and authenticity.



КОЛЬОРОВА ГАМА/COLOUR GAMUT


МОДЕЛЬ/MODEL	Акація темна/ Acacia dark	Венге шоколадний/ Wenge chocolate	Сосна браш собайт/ Pine brush sobait	Дуб шале графіт/ Oak chalet graphite	Мармур сірий/ Gray marble	Сосна браш врауп/ Pine brush vraup	Крем/Cream	Сосна браш мінт/ Pine brush mint	Дуб сонома/ Sonoma oak	Сосна крем/ Pine cream	Каштан білий/ White chestnut	Сірий дуб/ Gray oak	Каштан сірий/ Gray chestnut	Каштан беж/ Chestnut beige
Всі моделі колекції/ All collection models	✓	✓	✓	✓	✓	✓	✓	✓	✓	✓	✓	✓	✓	✓

STYLE

STYLE-01 NEW



● РОЗМІРНА ЛІНІЙКА/DIMENSIONS:



Рекомендована коробка/ Recommended jamb	 Universal 44/38				
Альтернативна коробка/ Alternative jamb	 Universal Uno 44/44				

Скло/Glass	Глухе, напівскло сатин 2, напівскло BLK/ No glass, semi-glass satin 2, semi-glass BLK	
Молдинг/Molding	Немає/No	
Розміри/Sizes	Ширина/ Width	Від 550 мм до 1000 мм, крок 50 мм/ From 550 mm to 1000 mm, step 50 mm
	Висота/ Height	Від 1800 мм до 2300 мм, крок 50 мм/ From 1800 mm to 2300 mm, step 50 mm
	Двостулкові/ Double-wing	Будь-яка комбінація полотен в межах від 550 мм до 1000 мм згідно параметрів ширини обраної моделі/ Any combination of door panels in the range from 550 mm to 1000 mm according to the width parameters of the selected model

Рекомендована лиштва/ Recommended plattband	 Basic R2 75		
Альтернативна лиштва/ Alternative plattband	 Basic R2 100	 Uno R2 90	
Плінтус/ Plinth	 Basic R8	 Basic R8-100	


STYLE

STYLE-02

NEW



● РОЗМІРНА ЛІНІЙКА/DIMENSIONS:



Рекомендована коробка/ Recommended jamb	 Universal 44/38				
Альтернативна коробка/ Alternative jamb	 Universal Uno 44/44				

Скло/Glass	Глухе, напівскло сатин 2, напівскло BLK/ No glass, semi-glass satin 2, semi-glass BLK	
Молдинг/Molding	Немає/No	
Розміри/Sizes	Ширина/ Width	Від 550 мм до 1000 мм, крок 50 мм/ From 550 mm to 1000 mm, step 50 mm
	Висота/ Height	Від 1800 мм до 2300 мм, крок 50 мм/ From 1800 mm to 2300 mm, step 50 mm
	Двостулкові/ Double-wing	Будь-яка комбінація полотен в межах від 550 мм до 1000 мм згідно параметрів ширини обраної моделі/ Any combination of door panels in the range from 550 mm to 1000 mm according to the width parameters of the selected model

Рекомендована лиштва/ Recommended plattband	 Basic R2 75		
Альтернативна лиштва/ Alternative plattband	 Basic R2 100	 Uno R2 90	
Плінтус/ Plinth	 Basic R8	 Basic R8-100	


STYLE

STYLE-03

NEW



● РОЗМІРНА ЛІНІЙКА/DIMENSIONS:



Рекомендована коробка/ Recommended jamb	 Universal 44/38				
Альтернативна коробка/ Alternative jamb	 Universal Uno 44/44				

Скло/Glass		Глухе, напівскло сатин 2, напівскло BLK/ No glass, semi-glass satin 2, semi-glass BLK
Молдинг/Molding		Немає/No
Розміри/Sizes	Ширина/ Width	Від 550 мм до 1000 мм, крок 50 мм/ From 550 mm to 1000 mm, step 50 mm
	Висота/ Height	Від 1800 мм до 2300 мм, крок 50 мм/ From 1800 mm to 2300 mm, step 50 mm
	Двостулкові/ Double-wing	Будь-яка комбінація полотен в межах від 550 мм до 1000 мм згідно параметрів ширини обраної моделі/ Any combination of door panels in the range from 550 mm to 1000 mm according to the width parameters of the selected model

Рекомендована лиштва/ Recommended platband	 Basic R2 75		
Альтернативна лиштва/ Alternative platband	 Basic R2 100	 Uno R2 90	
Плінтус/ Plinth	 Basic R8	 Basic R8-100	


STYLE



STYLE-04

NEW



● РОЗМІРНА ЛІНІЙКА/DIMENSIONS:



Рекомендована коробка/ Recommended jamb	 Universal 44/38				
Альтернативна коробка/ Alternative jamb	 Universal Uno 44/44				

Скло/Glass	Глухе, напівскло сатин 2, напівскло BLK/ No glass, semi-glass satin 2, semi-glass BLK	
Молдинг/Molding	Немає/No	
Розміри/Sizes	Ширина/ Width	Від 550 мм до 1000 мм, крок 50 мм/ From 550 mm to 1000 mm, step 50 mm
	Висота/ Height	Від 1800 мм до 2300 мм, крок 50 мм/ From 1800 mm to 2300 mm, step 50 mm
	Двостулкові/ Double-wing	Будь-яка комбінація полотен в межах від 550 мм до 1000 мм згідно параметрів ширини обраної моделі/ Any combination of door panels in the range from 550 mm to 1000 mm according to the width parameters of the selected model

Рекомендована лиштва/ Recommended plattband	 Basic R2 75		
Альтернативна лиштва/ Alternative plattband	 Basic R2 100	 Uno R2 90	
Пліттус/ Plinth	 Basic R8	 Basic R8-100	


STYLE

STYLE-05

NEW



● РОЗМІРНА ЛІНІЙКА/DIMENSIONS:



Рекомендована коробка/ Recommended jamb	 Universal 44/38				
Альтернативна коробка/ Alternative jamb	 Universal Uno 44/44				

Скло/Glass		Глухе, напівскло сатин 2, напівскло BLK/ No glass, semi-glass satin 2, semi-glass BLK
Молдинг/Molding		Немає/No
Розміри/Sizes	Ширина/ Width	Від 1800 мм до 2300 мм, крок 50 мм/ From 1800 mm to 2300 mm, step 50 mm
	Висота/ Height	Від 1800 мм до 2300 мм, крок 50 мм/ From 1800 mm to 2300 mm, step 50 mm
	Двостулкові/ Double-wing	Будь-яка комбінація полотен в межах від 550 мм до 1000 мм згідно параметрів ширини обраної моделі/ Any combination of door panels in the range from 550 mm to 1000 mm according to the width parameters of the selected model

Рекомендована лиштва/ Recommended plattband	 Basic R2 75		
Альтернативна лиштва/ Alternative plattband	 Basic R2 100	 Uno R2 90	
Пліттус/ Plinth	 Basic R8	 Basic R8-100	

ATLANTIC






КОЛЬОРОВА ГАМА/COLOUR GAMUT

МОДЕЛЬ/MODEL	Акація темна/ Asacia dark	Венге шоколадний/ Wenge chocolate	Сосна браш соват/ Pine brush sobalt	Дуб шале графіт/ Oak chalet graphite	Мармур сірий/ Gray marble	Сосна браш враун/ Pine brush vraun	Крем/Cream	Сосна браш мінт/ Pine brush mint	Дуб сонома/ Sonoma oak	Сосна крем/ Pine cream	Каштан білий/ White chestnut	Сірий дуб/ Gray oak	Каштан сірий/ Gray chestnut	Каштан беж/ Chestnut beige
Всі моделі колекції/ All collection models	✓	✓	✓	✓	✓	✓	✓	✓	✓	✓	✓	✓	✓	✓



LG Hausys


ATLANTIC A001



Подвійне скло/
Double glazing



● РОЗМІРНА ЛІНІЙКА/DIMENSIONS:



Рекомендована коробка/ Recommended jamb	 Universal 44/38			
Альтернативна коробка/ Alternative jamb	 Universal Uno 44/44			

Скло/Glass		Глухе, скло сатин 2, скло сатин 2 мал.б/ No glass, glass satin 2, glass satin 2 pic.6
Молдинг/Molding		Немає/No
Розміри/Sizes	Ширина/ Width	Від 550 мм до 1000 мм, крок 50 мм/ From 550 mm to 1000 mm, step 50 mm
	Висота/ Height	Від 1800 мм до 2300 мм, крок 50 мм/ From 1800 mm to 2300 mm, step 50 mm
	Двостулкові/ Double-wing	Будь-яка комбінація полотен в межах від 550 мм до 1000 мм згідно параметрів ширини обраної моделі/ Any combination of door panels in the range from 550 mm to 1000 mm according to the width parameters of the selected model

Рекомендована лиштва/ Recommended plattband	 Basic R2 75		
Альтернативна лиштва/ Alternative plattband	 Basic R2 100	 Uno R2 90	
Плінтус/ Plinth	 Basic R8	 Basic R8-100	


ATLANTIC
A002



Подвійне скло/
Double glazing



● РОЗМІРНА ЛІНІЙКА/DIMENSIONS:



Рекомендована коробка/ Recommended jamb	 Universal 44/38				
Альтернативна коробка/ Alternative jamb	 Universal Uno 44/44				

Скло/Glass	Глухе, напівскло сатин 2, напівскло сатин 2 мал.б, скло сатин 2, скло сатин 2 мал.б/ No glass, semi-glass satin 2, semi-glass satin 2 pic.6, glass satin 2, glass satin 2 pic.6	
Молдинг/Molding	Немає/No	
Розміри/Sizes	Ширина/ Width	Від 550 мм до 1000 мм, крок 50 мм/ From 550 mm to 1000 mm, step 50 mm
	Висота/ Height	Від 1800 мм до 2300 мм, крок 50 мм/ From 1800 mm to 2300 mm, step 50 mm
	Двостулкові/ Double-wing	Будь-яка комбінація полотен в межах від 550 мм до 1000 мм згідно параметрів ширини обраної моделі/ Any combination of door panels in the range from 550 mm to 1000 mm according to the width parameters of the selected model

Рекомендована лиштва/ Recommended plattband	 Basic R2 75		
Альтернативна лиштва/ Alternative plattband	 Basic R2 100	 Uno R2 90	
Плінтус/ Plinth	 Basic R8	 Basic R8-100	


ATLANTIC
A003





Подвійне скло/
Double glazing



● РОЗМІРНА ЛІНІЙКА/DIMENSIONS:



Рекомендована коробка/ Recommended jamb	 Universal 44/38				
Альтернативна коробка/ Alternative jamb	 Universal Uno 44/44				

Скло/Glass	Глухе, напівскло сатин 2, напівскло сатин 2 мал.6/ No glass, semi-glass satin 2, semi-glass satin 2 pic.6	
Молдинг/Molding	Немає/No	
Розміри/Sizes	Ширина/ Width	Від 550 мм до 1000 мм, крок 50 мм/ From 550 mm to 1000 mm, step 50 mm
	Висота/ Height	Від 1800 мм до 2300 мм, крок 50 мм/ From 1800 mm to 2300 mm, step 50 mm
	Двостулкові/ Double-wing	Будь-яка комбінація полотен в межах від 550 мм до 1000 мм згідно параметрів ширини обраної моделі/ Any combination of door panels in the range from 550 mm to 1000 mm according to the width parameters of the selected model

Рекомендована лиштва/ Recommended plattband	 Basic R2 75		
Альтернативна лиштва/ Alternative plattband	 Basic R2 100	 Uno R2 90	
Плінтус/ Plinth	 Basic R8	 Basic R8-100	


ATLANTIC
A004



Подвійне скло/
Double glazing



● РОЗМІРНА ЛІНІЙКА/DIMENSIONS:



Скло/Glass		Глухе, напівскло сатин 2, напівскло сатин 2 мал.б, скло сатин 2, скло сатин 2 мал.б/ No glass, semi-glass satin 2, semi-glass satin 2 pic.6, glass satin 2, glass satin 2 pic.6
Молдинг/Molding		Немає/No
Розміри/Sizes	Ширина/ Width	Від 550 мм до 1000 мм, крок 50 мм/ From 550 mm to 1000 mm, step 50 mm
	Висота/ Height	Від 1800 мм до 2300 мм, крок 50 мм/ From 1800 mm to 2300 mm, step 50 mm
	Двостулкові/ Double-wing	Будь-яка комбінація полотен в межах від 550 мм до 1000 мм згідно параметрів ширини обраної моделі/ Any combination of door panels in the range from 550 mm to 1000 mm according to the width parameters of the selected model

Рекомендована коробка/ Recommended jamb	 Universal 44/38				
Альтернативна коробка/ Alternative jamb	 Universal Uno 44/44				

Рекомендована лиштва/ Recommended plattband	 Basic R2 75		
Альтернативна лиштва/ Alternative plattband	 Basic R2 100	 Uno R2 90	
Плінтус/ Plinth	 Basic R8	 Basic R8-100	

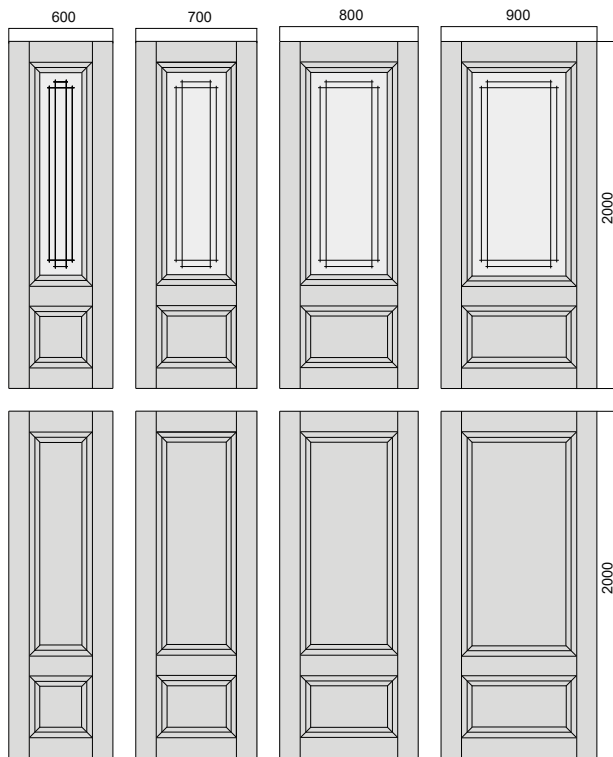
ATLANTIC
A005





Подвійне скло/
Double glazing



● РОЗМІРНА ЛІНІЙКА/DIMENSIONS:




Рекомендована коробка/ Recommended jamb	 Universal 44/38				
Альтернативна коробка/ Alternative jamb	 Universal Uno 44/44				

Скло/Glass	Глухе, напівскло сатин 2, напівскло сатин 2 мал.6/ No glass, semi-glass satin 2, semi-glass satin 2 pic.6	
Молдинг/Molding	Немає/No	
Розміри/Sizes	Ширина/ Width	Від 550 мм до 1000 мм, крок 50 мм/ From 550 mm to 1000 mm, step 50 mm
	Висота/ Height	Від 1800 мм до 2300 мм, крок 50 мм/ From 1800 mm to 2300 mm, step 50 mm
	Двостулкові/ Double-wing	Будь-яка комбінація полотен в межах від 550 мм до 1000 мм згідно параметрів ширини обраної моделі/ Any combination of door panels in the range from 550 mm to 1000 mm according to the width parameters of the selected model

Рекомендована лиштва/ Recommended platband	 Basic R2 75		
Альтернативна лиштва/ Alternative platband	 Basic R2 100	 Uno R2 90	
Плінтус/ Plinth	 Basic R8	 Basic R8-100	


ATLANTIC
A006



Подвійне скло/
Double glazing



● РОЗМІРНА ЛІНІЙКА/DIMENSIONS:



Рекомендована коробка/ Recommended jamb	 Universal 44/38				
Альтернативна коробка/ Alternative jamb	 Universal Uno 44/44				

Скло/Glass		Глухе, скло сатин 2, скло сатин 2 мал.б/ No glass, glass satin 2, glass satin 2 pic.6
Молдинг/Molding		Немає/No
Розміри/Sizes	Ширина/ Width	Від 550 мм до 1000 мм, крок 50 мм/ From 550 mm to 1000 mm, step 50 mm
	Висота/ Height	Від 1800 мм до 2300 мм, крок 50 мм/ From 1800 mm to 2300 mm, step 50 mm
	Двостулкові/ Double-wing	Будь-яка комбінація полотен в межах від 550 мм до 1000 мм згідно параметрів ширини обраної моделі/ Any combination of door panels in the range from 550 mm to 1000 mm according to the width parameters of the selected model

Рекомендована лиштва/ Recommended plattband	 Basic R2 75		
Альтернативна лиштва/ Alternative plattband	 Basic R2 100	 Uno R2 90	
Плінтус/ Plinth	 Basic R8	 Basic R8-100	

FRESCA



ANGELA
ГЛУХЕ/NO GLASS



ANGELA
НАПІВСКЛО/SEMI-GLASS



ANGELA
ЗІ СКЛОМ/GLASS



MIKELA
ГЛУХЕ/NO GLASS



MIKELA
НАПІВСКЛО/SEMI-GLASS



MIKELA
ЗІ СКЛОМ/GLASS



DONNA
ГЛУХЕ/NO GLASS



DONNA
НАПІВСКЛО/SEMI-GLASS



DONNA
ЗІ СКЛОМ/GLASS



COLOMBO
ГЛУХЕ/NO GLASS



COLOMBO
НАПІВСКЛО/SEMI-GLASS



COLOMBO
ЗІ СКЛОМ/GLASS



• КОЛЬОРОВА ГАМА/COLOUR GAMUT

МОДЕЛЬ/MODEL	Акація темна/ Acacia dark	Венге шоколадний/ Wenge chocolate	Крем/Cream	Дуб сонома/ Sonoma oak	Сосна крем/ Pine cream	Каштан білий/ White chestnut
Всі моделі колекції/ All collection models	✓	✓	✓	✓	✓	✓



LG Hausys

ANGELA

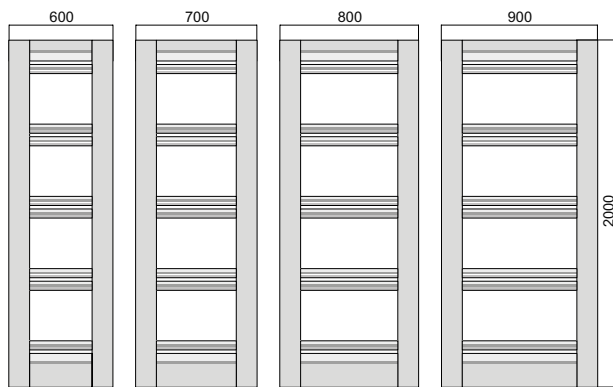



Можливість придбання з
алюмінієвим
молдингом і без
молдинга

Ability to purchase with
aluminum molding and
without molding



● РОЗМІРНА ЛІНІЙКА/DIMENSIONS:



Рекомендована коробка/ Recommended jamb	 Universal 44/38				
Альтернативна коробка/ Alternative jamb	 Universal Uno 44/44				

Скло/Glass	Глухе, напівскло: сатин 2, скло: прозоре, сатин 2/ No glass, semi-glass: satin 2, glass: transparent, satin 2	
Молдинг/Molding	Без молдингу, молдинг алюміній анодований/ No molding, molding aluminum anodized	
Розміри/Sizes	Ширина/ Width	Від 400 мм до 1000 мм, крок 50 мм/ From 400 mm to 1000 mm, step 50 mm
	Висота/ Height	Від 1800 мм до 2300 мм, крок 50 мм/ From 1800 mm to 2300 mm, step 50 mm
	Двостулкові/ Double-wing	Будь-яка комбінація полотен в межах від 400 мм до 1000 мм згідно параметрів ширини обраної моделі/ Any combination of door panels in the range from 400 mm to 1000 mm according to the width parameters of the selected model

Рекомендована лиштва/ Recommended plattband	 Basic R2 75		
Альтернативна лиштва/ Alternative plattband	 Basic R2 100	 Uno R2 90	
Плінтус/ Plinth	 Basic R8	 Basic R8-100	

DONNA

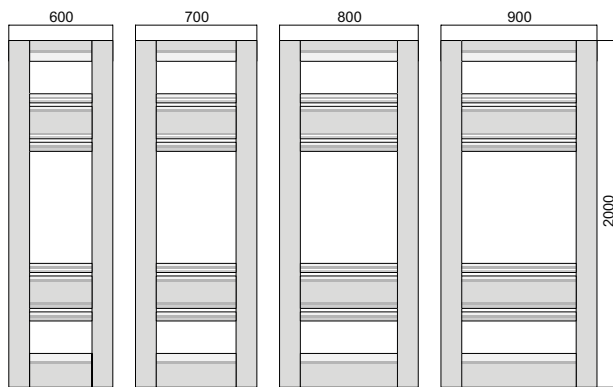


Можливість придбання з
алюмінієвим
молдингом і без
молдинга

Ability to purchase with
aluminum molding and
without molding



● РОЗМІРНА ЛІНІЙКА/DIMENSIONS:



Рекомендована коробка/ Recommended jamb	 Universal 44/38				
Альтернативна коробка/ Alternative jamb	 Universal Uno 44/44				

Скло/Glass	Глухе, напівскло: сатин 2, скло: прозоре, сатин 2/ No glass, semi-glass: satin 2, glass: transparent, satin 2	
Молдинг/Molding	Без молдингу, молдинг алюміній анодований/ No molding, molding aluminum anodized	
Розміри/Sizes	Ширина/ Width	Від 400 мм до 1000 мм, крок 50 мм/ From 400 mm to 1000 mm, step 50 mm
	Висота/ Height	Від 1800 мм до 2300 мм, крок 50 мм/ From 1800 mm to 2300 mm, step 50 mm
	Двостулкові/ Double-wing	Будь-яка комбінація полотен в межах від 400 мм до 1000 мм згідно параметрів ширини обраної моделі/ Any combination of door panels in the range from 400 mm to 1000 mm according to the width parameters of the selected model

Рекомендована лиштва/ Recommended plattband	 Basic R2 75		
Альтернативна лиштва/ Alternative plattband	 Basic R2 100	 Uno R2 90	
Плінтус/ Plinth	 Basic R8	 Basic R8-100	

COLOMBO

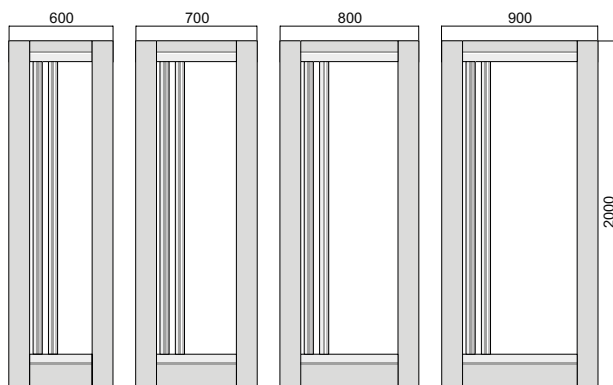


Можливість придбання з
алюмінієвим
молдингом і без
молдинга

Ability to purchase with
aluminum molding and
without molding



● РОЗМІРНА ЛІНІЙКА/DIMENSIONS:




Рекомендована коробка/ Recommended jamb	 Universal 44/38				
Альтернативна коробка/ Alternative jamb	 Universal Uno 44/44				

Скло/Glass	Глухе, напівскло: сатин 2, скло: прозоре, сатин 2/ No glass, semi-glass: satin 2, glass: transparent, satin 2	
Молдинг/Molding	Без молдингу, молдинг алюміній анодований/ No molding, molding aluminum anodized	
Розміри/Sizes	Ширина/ Width	Від 400 мм до 1000 мм, крок 50 мм/ From 400 mm to 1000 mm, step 50 mm
	Висота/ Height	Від 1800 мм до 2300 мм, крок 50 мм/ From 1800 mm to 2300 mm, step 50 mm
	Двостулкові/ Double-wing	Будь-яка комбінація полотен в межах від 400 мм до 1000 мм згідно параметрів ширини обраної моделі/ Any combination of door panels in the range from 400 mm to 1000 mm according to the width parameters of the selected model

Рекомендована лиштва/ Recommended platband	 Basic R2 75		
Альтернативна лиштва/ Alternative platband	 Basic R2 100	 Uno R2 90	
Плінтус/ Plinth	 Basic R8	 Basic R8-100	

MIKELA

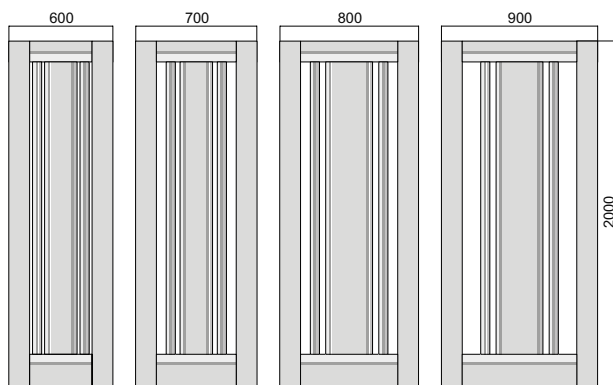


Можливість придбання з
алюмінієвим
молдингом і без
молдинга

Ability to purchase with
aluminum molding and
without molding



● РОЗМІРНА ЛІНІЙКА/DIMENSIONS:



Рекомендована коробка/ Recommended jamb	 Universal 44/38				
Альтернативна коробка/ Alternative jamb	 Universal Uno 44/44				

Скло/Glass		Глухе, напівскло: сатин 2, скло: прозоре, сатин 2/ No glass, semi-glass: satin 2, glass: transparent, satin 2
Молдинг/Molding		Без молдингу, молдинг алюміній анодований/ No molding, molding aluminum anodized
Розміри/Sizes	Ширина/ Width	Від 400 мм до 1000 мм, крок 50 мм/ From 400 mm to 1000 mm, step 50 mm
	Висота/ Height	Від 1800 мм до 2300 мм, крок 50 мм/ From 1800 mm to 2300 mm, step 50 mm
	Двостулкові/ Double-wing	Будь-яка комбінація полотен в межах від 400 мм до 1000 мм згідно параметрів ширини обраної моделі/ Any combination of door panels in the range from 400 mm to 1000 mm according to the width parameters of the selected model

Рекомендована лиштва/ Recommended plattband	 Basic R2 75		
Альтернативна лиштва/ Alternative plattband	 Basic R2 100	 Uno R2 90	
Пліттус/ Plinth	 Basic R8	 Basic R8-100	

VERSAL



ESMI
ГЛУХЕ/NO GLASS



ESMI
3І СКЛОМ/GLASS



БЕЗ МАЛ. / NO PIC.
МАЛ.1/PIС.1
МАЛ.2/PIС.2

ESMI
3І СКЛОМ МАЛ.1/GLASS PIC.1



БЕЗ МАЛ. / NO PIC.
МАЛ.1/PIС.1
МАЛ.2/PIС.2

ESMI
3І СКЛОМ МАЛ.2/GLASS PIC.2



БЕЗ МАЛ. / NO PIC.
МАЛ.1/PIС.1
МАЛ.2/PIС.2

IRIDA
ГЛУХЕ/ NO GLASS



IRIDA
СКЛО 1/GLASS 1



БЕЗ МАЛ. / NO PIC.
МАЛ.1/PIС.1
МАЛ.2/PIС.2

IRIDA
СКЛО 2/GLASS 2



БЕЗ МАЛ. / NO PIC.
МАЛ.1/PIС.1
МАЛ.2/PIС.2

IRIDA
СКЛО/GLASS



БЕЗ МАЛ. / NO PIC.
МАЛ.1/PIС.1
МАЛ.2/PIС.2

• КОЛЬОРОВА ГАМА/COLOUR GAMUT

МОДЕЛЬ/MODEL	Венге шоколадний/ Wenge chocolate	Крем/Cream	Сосна крем/ Pine cream	Сірий дуб/ Gray oak
Всі моделі колекції/ All collection models	✓	✓	✓	✓



ESMI




Скло мал. 1/
Glass pic. 1




Скло мал. 2/
Glass pic. 2



● РОЗМІРНА ЛІНІЙКА/DIMENSIONS:



Рекомендована коробка/ Recommended jamb	 Universal 44/38				
Альтернативна коробка/ Alternative jamb					

Скло/Glass	Глухе, скло сатин 1, скло сатин 1 мал.1, скло сатин 1 мал.2/ No glass, glass satin 1 pic.1, glass satin 1 pic.2	
Молдинг/Molding	BASIC молдинг: хром, золото; SMALL молдинг: хром, золото/ BASIC molding: chrome, gold; SMALL molding: chrome, gold	
Розміри/Sizes	Ширина/ Width	Від 550 мм до 1000 мм, крок 50 мм/ From 550 mm to 1000 mm, step 50 mm
	Висота/ Height	Від 1800 мм до 2300 мм, крок 50 мм/ From 1800 mm to 2300 mm, step 50 mm
	Двостулкові/ Double-wing	Будь-яка комбінація полотен в межах від 550 мм до 1000 мм згідно параметрів ширини обраної моделі/ Any combination of door panels in the range from 550 mm to 1000 mm according to the width parameters of the selected model

Рекомендована лиштва/ Recommended platband	 Basic R2 75		
Альтернативна лиштва/ Alternative platband	 Basic R2 100		
Пліттус/ Plinth	 Basic R8	 Basic R8-100	

IRIDA




Basic molding/
BASIC молдинг




Small molding/
SMALL молдинг



● РОЗМІРНА ЛІНІЙКА/DIMENSIONS:



Скло/Glass		Глухе, скло сатин 1, скло сатин 1 (мал.1/мал.2) скло 1 сатин 1, скло 1 сатин 1 (мал.1/мал.2), скло 2 сатин 1, скло 2 сатин 1 (мал.1/мал.2)/No glass, glass satin 1, glass satin 1 (pic.1/pic.2), glass 1 satin 1, glass 1 satin 1 (pic.1/pic.2), glass 2 satin 1, glass 2 satin 1 (pic.1/pic.2)
Молдинг/Molding		BASIC молдинг: хром, золото; SMALL молдинг: хром, золото/BASIC molding: chrome, gold; SMALL molding: chrome, gold
Розміри/Sizes	Ширина/ Width	Від 550 мм до 1000 мм, крок 50 мм/ From 550 mm to 1000 mm, step 50 mm
	Висота/ Height	Від 1800 мм до 2300 мм, крок 50 мм/ From 1800 mm to 2300 mm, step 50 mm
	Двостулкові/ Double-wing	Будь-яка комбінація полотен в межах від 550 мм до 1000 мм згідно параметрів ширини обраної моделі/ Any combination of door panels in the range from 550 mm to 1000 mm according to the width parameters of the selected model

Рекомендована коробка/ Recommended jamb	 Universal 44/38				
Альтернативна коробка/ Alternative jamb					

Рекомендована лиштва/ Recommended platband	 Basic R2 75		
Альтернативна лиштва/ Alternative platband	 Basic R2 100		
Пліттус/ Plinth	 Basic R8	 Basic R8-100	

DIAMOND



Двері з колекції, створеної за мотивами неокласики, підкреслять респектабельність та елегантність інтер'єру. Особливо гармонійно доповнять дизайн приміщень, де поєднані різні архітектурні стилі.

Дверні полотна декоровані фільонками: глибокий рельєф врівноважений легкістю прямих ліній і строгою симетрією загального малюнку. Колірна гама представлена у десяти варіантах, що передають текстуру і забарвлення традиційних та екзотичних порід деревини. Кожна модель має також кілька варіантів дверного полотна – зі скляними вставками чи без них.

Doors of the collections, made by motives of neo-classics emphasize respectfulness and elegance of interior. Especially harmoniously they complement design of rooms where different architectural styles unified.

Door panels are decorated with inserts: where deep relief is balanced by easiness of straight stripes & strict symmetry of whole image. Color gamut presented in ten variants which passes the structure of coloring as for traditional and exotic types of wood.

FRANCHESKA
ГЛУХЕ/ NO GLASS



FRANCHESKA
ЗІ СКЛОМ/GLASS



PAOLA
ГЛУХЕ/ NO GLASS



PAOLA
ЗІ СКЛОМ/GLASS



КОЛЬОРОВА ГАМА/COLOUR GAMUT

МОДЕЛЬ/MODEL	Венге шоколадний/ Wenge chocolate	Крем/Cream	Сосна крем/ Pine cream
Всі моделі колекції/ All collection models	✓	✓	✓



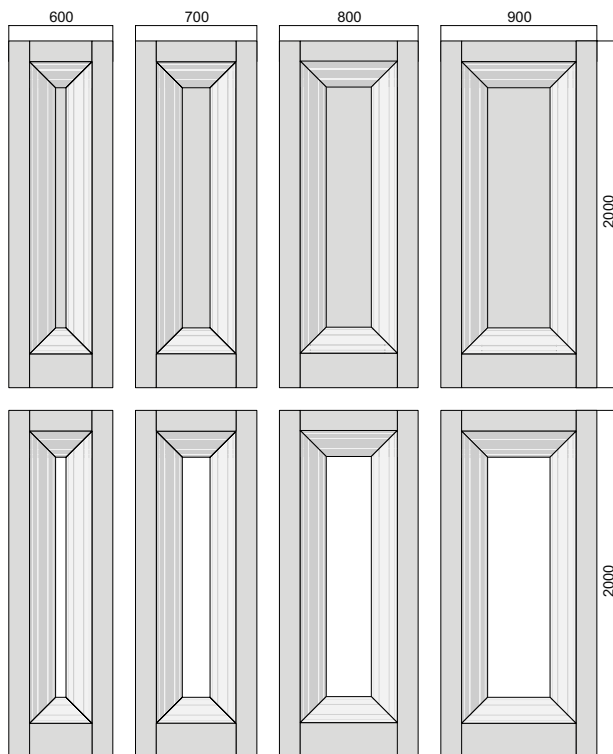
DIAMOND FRANCHESKA




Багатоюрусний штапик/
Multi-tiered block



● РОЗМІРНА ЛІНІЙКА/DIMENSIONS:



Рекомендована коробка/ Recommended jamb	 Universal 44/38				
Альтернативна коробка/ Alternative jamb					

Скло/Glass		Глухе, скло сатин 1/No glass, glass satin 1
Молдинг/Molding		Немає/No
Розміри/Sizes	Ширина/ Width	Від 600 мм до 1000 мм, крок 50 мм/ From 600 mm to 1000 mm, step 50 mm
	Висота/ Height	Від 1800 мм до 2300 мм, крок 50 мм/ From 1800 mm to 2300 mm, step 50 mm
	Двостулкові/ Double-wing	Будь-яка комбінація полотен в межах від 600 мм до 1000 мм згідно параметрів ширини обраної моделі/ Any combination of door panels in the range from 600 mm to 1000 mm according to the width parameters of the selected model

Рекомендована лиштва/ Recommended platband	 Basic R2 75		
Альтернативна лиштва/ Alternative platband	 Basic R2 100		
Плітус/ Plinth	 Basic R8	 Basic R8-100	


DIAMOND PAOLA




Багатоюрний штапик/
Multi-tiered block



● РОЗМІРНА ЛІНІЙКА/DIMENSIONS:



Скло/Glass		Глухе, скло сатин 1/No glass, glass satin 1
Молдинг/Molding		Немає/No
Розміри/Sizes	Ширина/ Width	Від 600 мм до 1000 мм, крок 50 мм/ From 600 mm to 1000 mm, step 50 mm
	Висота/ Height	Від 1800 мм до 2300 мм, крок 50 мм/ From 1800 mm to 2300 mm, step 50 mm
	Двостулкові/ Double-wing	Будь-яка комбінація полотен в межах від 600 мм до 1000 мм згідно параметрів ширини обраної моделі/ Any combination of door panels in the range from 600 mm to 1000 mm according to the width parameters of the selected model

Рекомендована коробка/ Recommended jamb	 Universal 44/38				
Альтернативна коробка/ Alternative jamb					

Рекомендована лиштва/ Recommended plattband	 Basic R2 75		
Альтернативна лиштва/ Alternative plattband	 Basic R2 100		
Плінтус/ Plinth	 Basic R8	 Basic R8-100	

WOODMIX



Двері з масиву сосни доречні в будь-якому інтер'єрі – від сучасного «зеленого офісу» до затишного житлового будинку.

Завдяки технології з'єднання брусу конструкція дверей відзначається жорсткістю та ідеальною геометрією. Полотна підготовлені до фінішного фарбування. Їм можна надати бажаного кольору відповідно до загальної колірної гами приміщення або просто вкрити лаком і зберегти природний малюнок деревини. Кожна з моделей колекції виконана у двох варіантах – зі скляними вставками та без них.

Doors made of pine solid wood are suitable in any interior – from the modern “green office” to a cozy residential building.

Due to the technology of joining the timber, the design of the door is characterized by rigidity and perfect geometry. Door panels are prepared for finishing with paint. They can give the desired color in accordance with the overall color scheme of the room or simply cover with varnish and preserve the natural drawing of wood. Each of the models of the collection is produced in two options – with glass inserts and without them.

PRAKTIC
ЗІ СКЛОМ/GLASS



PRAKTIC
ГЛУХЕ/NO GLASS



MASTER
ЗІ СКЛОМ/GLASS



MASTER
ГЛУХЕ/NO GLASS




WOODMIX PRAKTIC



- КОЛЪОРОВА ГАМА/
COLOUR GAMUT



● РОЗМІРНА ЛІНІЙКА/DIMENSIONS:



Рекомендована коробка/ Recommended jamb	 Masiv 36/38				
Альтернативна коробка/ Alternative jamb					

Скло/Glass	Глухе, напівскло сатин 1 мал.5/ No glass, semi-glass satin 1 pic.5	
Молдинг/Molding	Немає/No	
Розміри/Sizes	Ширина/ Width	Від 600 мм до 900 мм, крок 100 мм/ From 600 mm to 900 mm, step 100 mm
	Висота/ Height	2000 мм/2000 mm
Двостулкові/ Double-wing	Будь-яка комбінація полотен в межах від 600 мм до 900 мм згідно параметрів ширини обраної моделі/ Any combination of door panels in the range from 600 mm to 900 mm according to the width parameters of the selected model	

Рекомендована лиштва/ Recommended platband	 Masiv 12/R4 75		
Альтернативна лиштва/ Alternative platband			
Капітель/ Capital			


WOODMIX **MASTER**



- КОЛЪОРОВА ГАМА/
COLOUR GAMUT



● РОЗМІРНА ЛІНІЙКА/DIMENSIONS:



Скло/Glass		Глухе, напівскло сатин 1 / No glass, semi-glass satin 1
Молдинг/Molding		Немає/No
Розміри/Sizes	Ширина/ Width	Від 600 мм до 900 мм, крок 100 мм/ From 600 mm to 900 mm, step 100 mm
	Висота/ Height	2000 мм/2000 mm
	Двостулкові/ Double-wing	Будь-яка комбінація полотен в межах від 600 мм до 900 мм згідно параметрів ширини обраної моделі/ Any combination of door panels in the range from 600 mm to 900 mm according to the width parameters of the selected model

Рекомендована коробка/ Recommended jamb	 Masiv 36/38				
Альтернативна коробка/ Alternative jamb					

Рекомендована лиштва/ Recommended platband	 Masiv 12/R4 75		
Альтернативна лиштва/ Alternative platband			
Капітель/ Capital			

ДВОСТУЛКОВІ ДВЕРІ/DOUBLE-WING DOORS



КОЛЬОРОВА ГАМА/COLOUR GAMUT


• ФАРБА/PAINT



Базовий колір/
Basic colour



• ШПОН/VENEER



г р о у п

Шпон з тонунням/
Veneer with tinting




г р о у п

Шпон пофарбований/
Coloured wood veneer



• ПВХ ПОКРИТТЯ/PVC LINING



Високоякісне ПВХ покриття від світових лідерів/
High-quality PVC lining from world leaders in production



LG Hausys

Фрамуга*/ Transom*	Без фрамуги/No door transom Фрамуга глуха, скло: від 200 до 1000 мм, крок 50 мм/ No glass transom, glass: from 200 to 1000 mm, step 50 mm
Ширина/ Width	Від 800 до 2000 мм, крок 50 мм. Комбінація полотен згідно обмежень по моделям/ From 800 to 2000 mm, step 50 mm. Door leaf combinations according to model restrictions
Висота/ Height	Від 1800 мм до 2300 мм, крок 50 мм на дерев'яний короб Від 1800 мм до 2750 мм, крок 50 мм на alum короб/ From 1800 mm to 2300 mm, step 50 mm for wooden jamb From 1800 mm to 2750 mm, step 50 mm for alum jamb
Скло/ Glass	Глухе (без скла), прозоре, сатин 1, сатин 2, BLK, вставка LACOBEL 4 мм, TRIPLEX 8 мм/ No glass, transparent, satin 1, satin 2, BLK, LACOBEL 4 mm, TRIPLEX 8 mm

*Висота фрамуги додається до висоти дверного полотна/
The height of the transom is added to the height of the door leaf

Рекомендована коробка/ Recommended jamb				
	Universal 44/38	Universal Uno 44/44	INSIDE дерев'яна	Universal Uno 44/44 Selena
Рекомендована коробка/ Recommended jamb				
	Universal 44/43	Alum 1	Alum 2	Alum 3 INSIDE

Рекомендована лиштва/ Recommended Platbands			
	Basic R2 75/Basic R4 75	Basic R2 100/Basic R4 100	Uno R2 90/Uno R4 90/INSIDE R2 102
Рекомендована лиштва/ Recommended Platbands			
	Канелюр / Cannelure	Канелюр з розеткою/ Cannelure with rosette	Розетка нижня/ Bottom rosette
Капітель/ Capital			
	Капітель ROYAL	Капітель CLASSIC	Капітель CLASSIC + патина (золото, срібло)

СТІНОВІ ПАНЕЛІ/WALL PANELS



КОЛЬОРОВА ГАМА/COLOUR GAMUT

• ФАРБА/PAINT



• ШПОН/VENEER



• ПВХ ПОКРИТТЯ/PVC COVERING



Розміри/Sizes*	Ширина секції/ Section width	До 900 мм, мінімального – немає/ Up to 900 mm, there is no minimum
	Висота секції/ Section height	До 2200 мм, мінімального – немає/ Up to 2200 mm, there is no minimum

*Панелі виготовляються індивідуально згідно креслень /
Panels are manufactured individually according to drawings

Рекомендована коробка/ Recommended jamb			
	Universal Uno 44/44	INSIDE дерев'яна	Universal Uno 44/44 Selena
Рекомендована коробка/ Recommended jamb			
	Alum 1	Alum 2	Alum 3 INSIDE

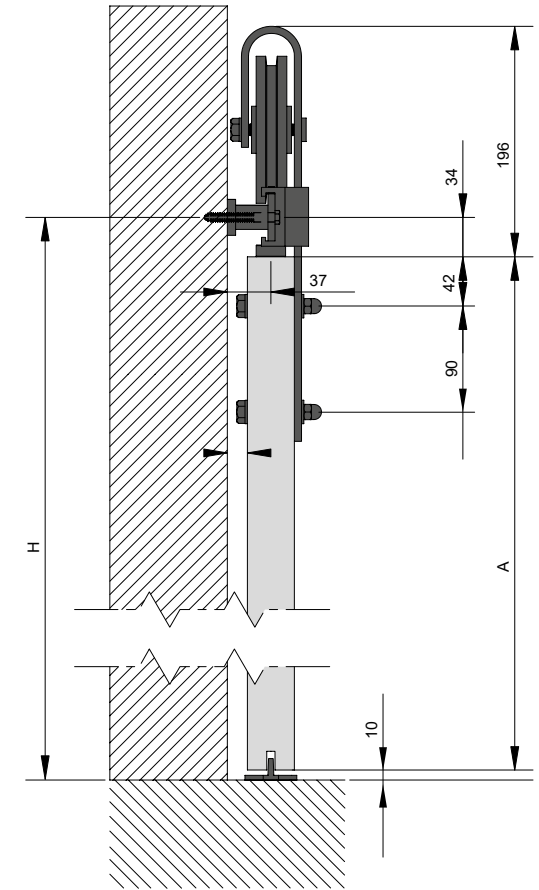
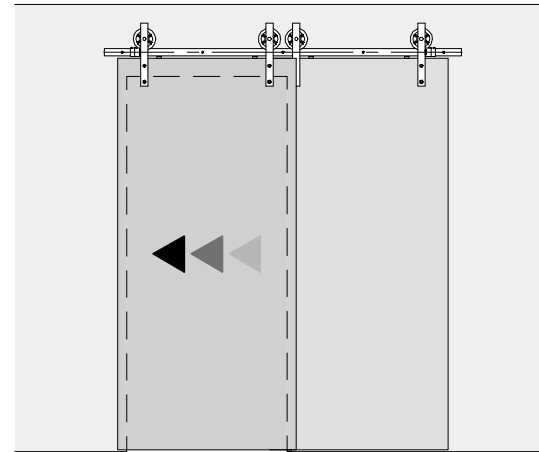
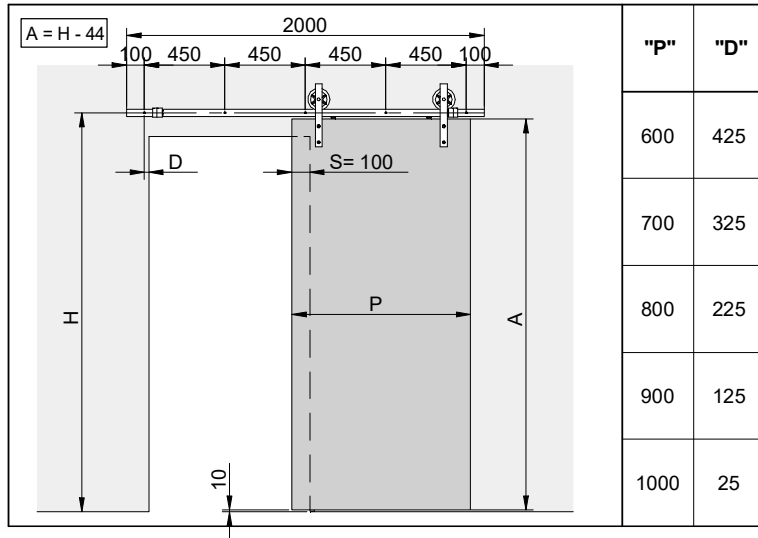
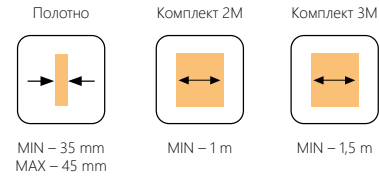
Рекомендована лиштва/ Recommended Platbands			
	Basic R2 75/Basic R4 75	Basic R2 100/Basic R4 100	Uno R2 90/Uno R4 90/ INSIDE R2 102
Капітель/ Capital			
	Канелюр / Cannelure	Канелюр з розеткою/ Cannelure with rosette	Розетка нижня/ Bottom rosette
Капітель ROYAL	Капітель CLASSIC	Капітель CLASSIC + патина (золото, срібло)	

ПОЗСУВНА СИСТЕМА RUSTICO 80G/SLIDING SYSTEM RUSTICO 80G



ПОЗСУВНА СИСТЕМА RUSTICO 80G/SLIDING SYSTEM RUSTICO 80G

RUSTICO 80G – це система для розсувних дерев'яних дверей вагою до 80 кг. Її естетика з ретро-дизайном може створити атмосферу в будь-якому просторі. Комплект 2м (максимальна ширина полотна – 1 м), комплект 3м (максимальна ширина полотна – 1,5 м) і комплект з'єднання, котрий дає можливість встановлення двостулкових дверей (максимальна ширина – 1 м для кожного полотна).



Варіант встановлення/Execution options

Комплект 2М



Комплект 3М



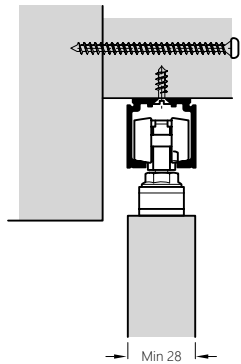
ПОЗСУВНА СИСТЕМА SLIDO/SLIDING SYSTEM SLIDO



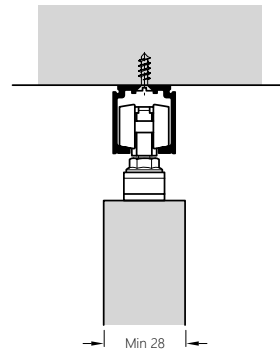
РОЗСУВНА СИСТЕМА SLIDO З ОДНОСТОРОННІМ АБО ДВОСТОРОННІМ ДЕМПФЕРОМ

SLIDO-EXTENSIVE SYSTEM WITH ONE OR TWO-SIDED DEMPPEER

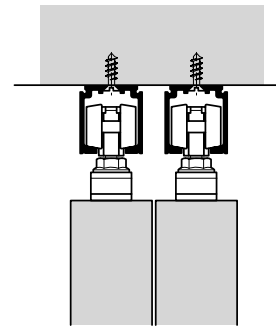
ВАРІАНТИ КРІПЛЕННЯ/FASTENING OPTIONS



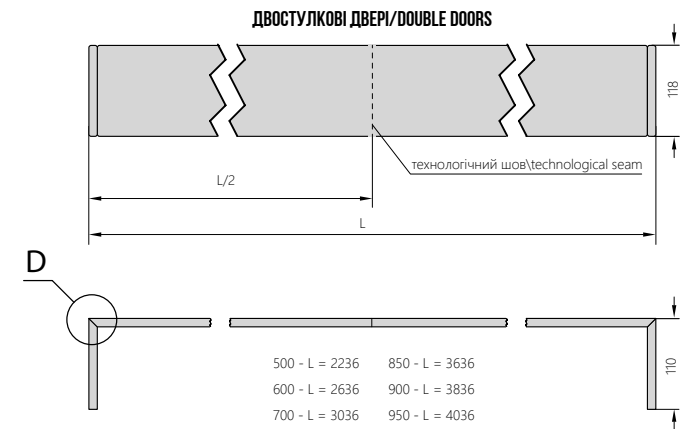
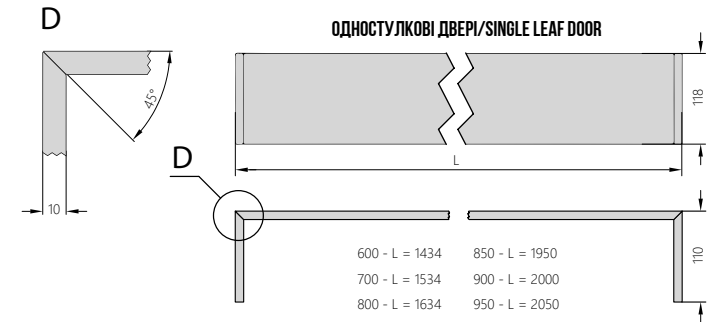
**НАСТІННИЙ МОНТАЖ/
WALL MOUNTING**



**МОНТАЖ ДО СТЕЛІ/
MOUNTING TO THE CEILING**



2 ПОЛОТНА/2 DOOR LEAVES



Вага дверного полотна до 80 кг.
Weight of the door leaf up to 80 kg.

Ширина дверного полотна від 500 до 1000 мм.
The width of the door leaf is from 500 to 1000 mm.

Дверне полотно можна регулювати по висоті.
The door can be adjusted in height.

Монтується на стіну або стелю, підходить для дерев'яних дверей.
Mounted on a wall or ceiling, suitable for wooden doors.

Комплектується дерев'яним брусом 40x40 мм для настінного монтажу.
Completed with wooden beams 40x40 mm for wall mounting.

Комплект фурнітури SLIDO CLASSIC 50-P без демпфера Fittings set SLIDO CLASSIC 50-P without dampers	до 50 кг up to 50 kg	від 500 мм from 500 mm
Комплект фурнітури SLIDO CLASSIC 50-P з 1-стороннім демпфером Fittings set SLIDO CLASSIC 50-P with 1-way dampener	до 50 кг up to 50 kg	від 600 мм from 600 mm
Комплект фурнітури SLIDO CLASSIC 50-P з 2-стороннім демпфером Fittings set SLIDO CLASSIC 50-P with 2-way dampener	до 50 кг up to 50 kg	від 750 мм from 750 mm
Комплект фурнітури SLIDO CLASSIC 80-P без демпфера Fittings set SLIDO CLASSIC 80-P without damper	до 80 кг up to 80 kg	від 500 мм from 500 mm
Комплект фурнітури SLIDO CLASSIC 80-P з 2-стороннім демпфером Fittings set SLIDO CLASSIC 80-P with 2-way dampener	до 80 кг up to 80 kg	від 750 мм from 750 mm
Шина ходова одинарна 31x33 мм алюміній без покриття 2.0 м Single door chassis 31x33 mm aluminum without cover 2.0 m		Для 1-го полотна For the 1st canvas
Шина ходова одинарна 31x33 мм алюміній без покриття 3.0 м Single door chassis 31x33 mm aluminum without cover 3.0 m		Для 2-х полотен For 2 canvases
Standart 1 (карниз розсувної системи) Standart 1 (curtain wall sliding system)		Для 1-го полотна For 1st blade
Standart 2 (карниз розсувної системи) Standart 2 (curtain wall sliding system)		Для 2-х полотен For 2 canvases

* При замовленні дверного полотна рекомендована надбавка до розмірів світлового отвору 10 см по висоті та ширині.
When ordering a door leaf the recommended increase to the size of the light hole 10 cm in height and width.



HÄFELE

POЗCYBHA CИCTEMA DESIGN/SLIDING SYSTEM DESIGN

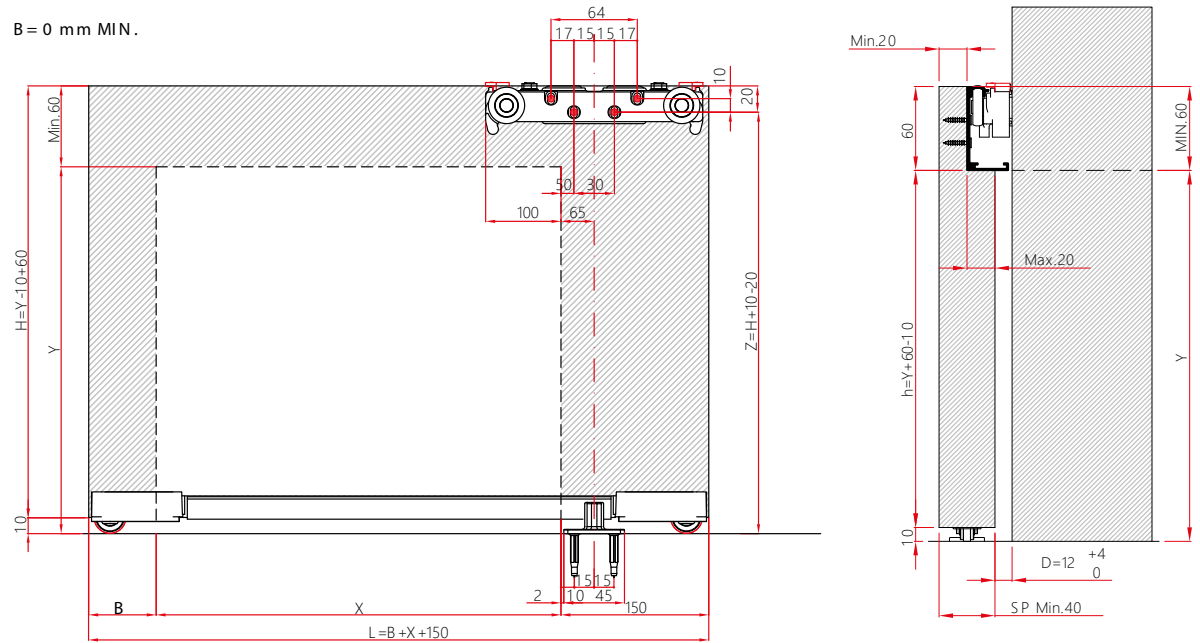


ПОЗСУБНА СИСТЕМА DESIGN/SLIDING SYSTEM DESIGN

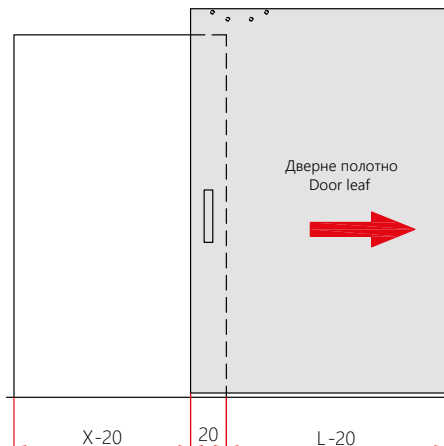
ЛІВЕ ВІДКРИВАННЯ/LEFT OPENING



B = 0 mm MIN.



ПРАВЕ ВІДКРИВАННЯ/RIGHT OPENING



	Ширина проєму/ Aperture width	Висота проєму/ Aperture height	Розміри полотна та світловий проєм/ Door Leaf Dimensions & Aperture for light		
			ширина/ width optimal	висота/ height optimal	світ. проєм/ Aerture for light optimal
B=0 Полотно врівень з отвором Door leaf with light hole	600	2000	750	2100	580
	700		850		680
	800		950		780
	900		1050		880
B=10 Полотно з накладанням на отвір Door leaf with hole light pad	600	2000	750	2100	570
	700		850		670
	800		950		770
	900		1050		870

Під систему DESIGN дверний отвір не обшивається і плінтус не використовується.
Under the DESIGN system, the door hatch is not made with waincot and the baseboard is not used.

КОРОБКИ ПРИХОВАНОГО МОНТАЖУ/HIDDEN INSTALLATION JAMBS

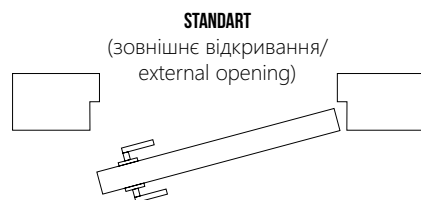
КОРОБКИ ALUM/DOOR JAMB ALUM

ЗОВНІШНЬОГО ВІДКРИВАННЯ/EXTERNAL OPENING



КОРОБКИ ALUM INSIDE/ DOOR JAMB ALUM INSIDE

ВНУТРІШНЬОГО ВІДКРИВАННЯ/INTERNAL OPENING



КОРОБКИ ПРИХОВАНОГО МОНТАЖУ/HIDDEN INSTALLATION JAMBS

ВАРІАНТИ ВИКОНАННЯ/EXECUTION OPTIONS

ПІД ОБРОБКУ/ UNDER PROCESSING



ФАРБОВАНА/ PAINTED




Варіант виконання:
білий матовий колір або RAL
Execution option:
white matte colour or RAL

МОНОСКЛО/ MONOGLASS



Варіант виконання:
монокло з двох сторін
Execution option:
monoglass on both sides

ПВХ ПОКРИТТЯ/ PVC LINING



ШПОН ДУБА/ OAK VENEER



З АЛЮМІНІЄВИМ ТОРЦЕМ В ПОЛОТНІ/ WITH ALUMINUM END ON DOOR



КОЛЬОРОВА ГАМА/COLOUR GAMUT:



алюміній анодований/
aluminum anodized



чорний/black



білий/white

ПЕРЕВАГИ АЛЮМІНІЄВИХ КОРОБОК

- алюмінієвий профіль комбінований з дерев'яним брусом
- дерев'яний брус, оброблений для захисту від надмірної вологи
- алюмінієва коробка фрезерована під приховані петлі
- висота дверного полотна до 2750 мм
- товщина дверного полотна – 44 мм
- міцна конструкція – тест 100 000 відкривань
- гарантія 12 місяців

ADVANTAGES OF ALUMINUM JAMBS

- aluminum profile combined with a wooden beam
- processed to protect against excessive moisture wooden beam
- the aluminum jamb is milled under hidden loops
- door leaf height up to 2750 mm
- the thickness of the door leaf is 44 mm
- strong construction – test of 100,000 openings
- 12 months warranty

ПОРТАЛЬНА ЛИШТВА/ PORTAL PLATBAND

РОЗМІРИ:

- Ширина від 400 до 2000 мм
- Висота від 200 до 1000 мм

SIZES:

- Width from 400 mm to 2000 mm
- Height from 200 mm to 1000 mm

КОЛЬОРОВА ГАММА/ COLOUR GAMUT

• ФАРБА/PAINT



Базовий колір/
Basic colour

• ШПОН З ТОНУВАННЯМ/ VENEER WITH TINING



• ШПОН ПОФАРБОВАНИЙ/ COLOURED WOOD VENEER



• ПВХ ПОКРИТТЯ/PVC LINING



Високоякісне ПВХ покриття від світових лідерів/
High-quality PVC lining from world leaders in production



ОДИН СТИЛЬ – НАЙКРАЩА ЯКІСТЬ

МОЖЛИВІСТЬ ЗАМОВИТИ МІЖКІМНАТНІ
ТА ВХІДНІ ДВЕРІ RODOS В ОДНОМУ СТИЛІ



ONE STYLE – BEST QUALITY

POSSIBILITY OF ORDERING RODOS INTERIOR
AND ENTRANCE DOORS IN THE SAME STYLE




ФАРБОВАНІ ДВЕРІ/PAINTED DOORS

ФАРБОВАНІ ДВЕРІ ДОСТУПНІ В РІЗНИХ ВАРІАНТАХ ВИКОНАННЯ. ДВЕРІ МОЖУТЬ БУТИ ЯК СТРИМАНО БІЛІ, ТАК І ДЕКОРОВАНІ ПАТИНОЮ, ЩО НАДАЄ МОДЕЛЯМ ОСОБЛИВИЙ ЛИСК.


PAINTED DOORS ARE AVAILABLE IN DIFFERENT VERSIONS. DOORS CAN BE AS WHITE SO AS DECORATED WITH PATINA, THAT ADDS SPECIAL GLOSS TO THE MODEL.



Білий матовий /
White matte



Патина срібло /
Patina silver



Білий матовий /
White matte



Патина золото /
Patina gold

Колекції / Collections:
CORTES, SIENA

Особливістю фарбованих дверей «RODOS» є використання якісних матеріалів виробництва ICA та KEMICHAL. Завдяки цьому ви отримуєте ідеально рівне, приємне на дотик якісне покриття, та можливість вибору кольорів по каталогу RAL та NCS.

The feature of the painted doors «RODOS» is the use of quality materials produced by KEMICHAL (Italy). Due to this, you get a perfectly smooth, pleasing to the touch quality coverage, and the ability to select colors according to the RAL and NCS catalogues.




ПЕРЕВАГИ/ADVANTAGES



При виробництві дверей використовуються матеріали компанії КЕМІСНАЛ (Італія). Це компанія, яка більш ніж півстоліття виробляє лакофарбові продукти, барвники і розчинники.

Within the production of doors uses materials of KHEMICAL (Italy). This is a company which more than half of century producing varnish & painting products, dyes and solvents.



Компанія «RODOS», в лінійці шпонованих дверей, використовує натуральний шпон дуба та горіха американського який виготовляється в Україні. Ви отримуєте елемент інтер'єру в ексклюзивних декорах з приємними, натуральними тактильними відчуттями.

The company «RODOS», in the line of veneered doors, uses natural veneer of ash, oak veneer and American walnut made in Ukraine. You get an interior item in exclusive decorations from pleasant, natural tactile senses.



Ідеально білий колір дверей досягається за допомогою акрилової фарби ICA (Італія). Покриття дуже приємне на дотик, а колір залишається незмінним з плином часу.

The perfect white color of the door is achieved with acrylic paint ICA (Italy). The coating is very pleasant to the touch, and the color remains the same over time.



Алюмінієвий торець, дозволяє комбінувати в одному блоці різні кольори та конфігурації дверей, а також надає дверним полотнам надійний захист та сучасний вигляд.

New option!
The aluminum end allows you to combine in one unit different colors and door configurations, and also gives the doorbelt a reliable protection and contemporary view.



Силовий каркас дверей виконаний зі зрощеного бруса найвищої якості. Всі недоліки деревини (сучки, смоляні кишени) попередньо видаляються.

The power jamb of the door is made of high quality jointed timber. All the disadvantages of wood (knots, resin pockets) are removed beforehand.



Алюмінієвий молдинг в торці дверного полотна є виразним елементом дизайну. Таке рішення унікально і вигідно підкреслює статус дверей «RODOS».

The aluminum molding on the end of the door leaf is an expressive design element. This solution uniquely and profitably underlines the status of the door «RODOS».



Італійський стандарт міжкімнатних дверних полотен: товщина дверей складає 44 мм.

Italian door leaves interior is standard: door thickness is 44 mm.




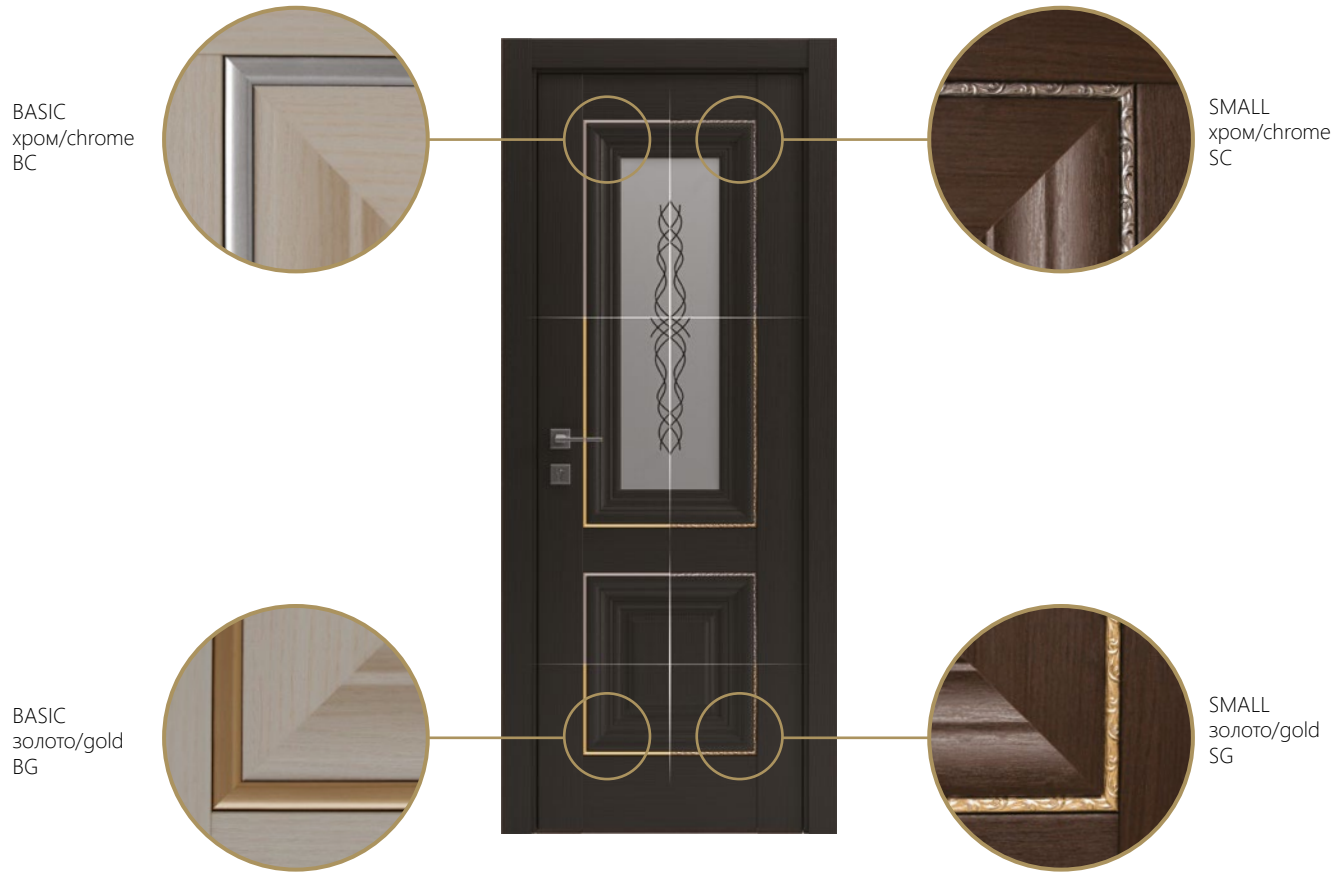


Торець дверного полотна захищений алюмінієвим профілем. Технологія дозволяє збільшувати висоту дверного полотна до 2750 мм. Крім того, доступний у 3-х кольорах: анодований, білий та чорний.

The end of the door leaf is protected by an aluminum profile. The technology allows you to increase the height of the door leaf up to 2750 mm. Also available in 3 colors: anodized, white and black.

ДВЕРІ З ДЕКОРАТИВНИМ МОЛДИНГОМ/DOORS WITH DECORATIVE MOLDING

Варіанти виконання молдингу в таких кольорах/Options for molding in these colors::



ВАРІАНТИ ФРЕЗЕРУВАНЬ

MILLING OPTIONS

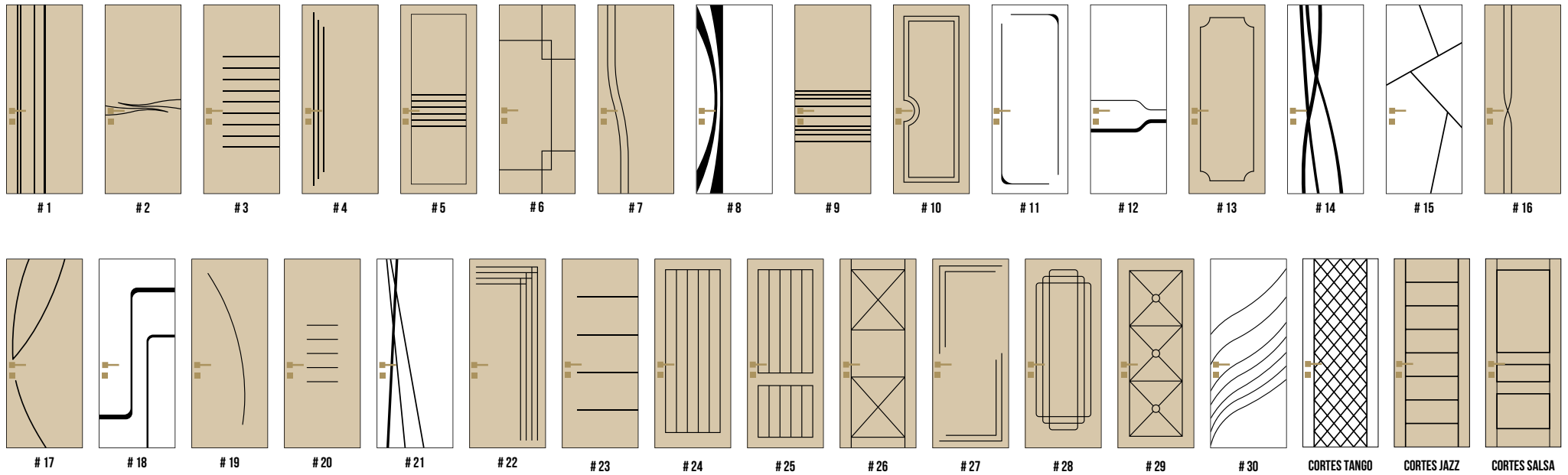


Компанія «RODOS»
пропонує більше ніж 30
фрезерувань дверних
полотен моделей
PRIMA та SURF

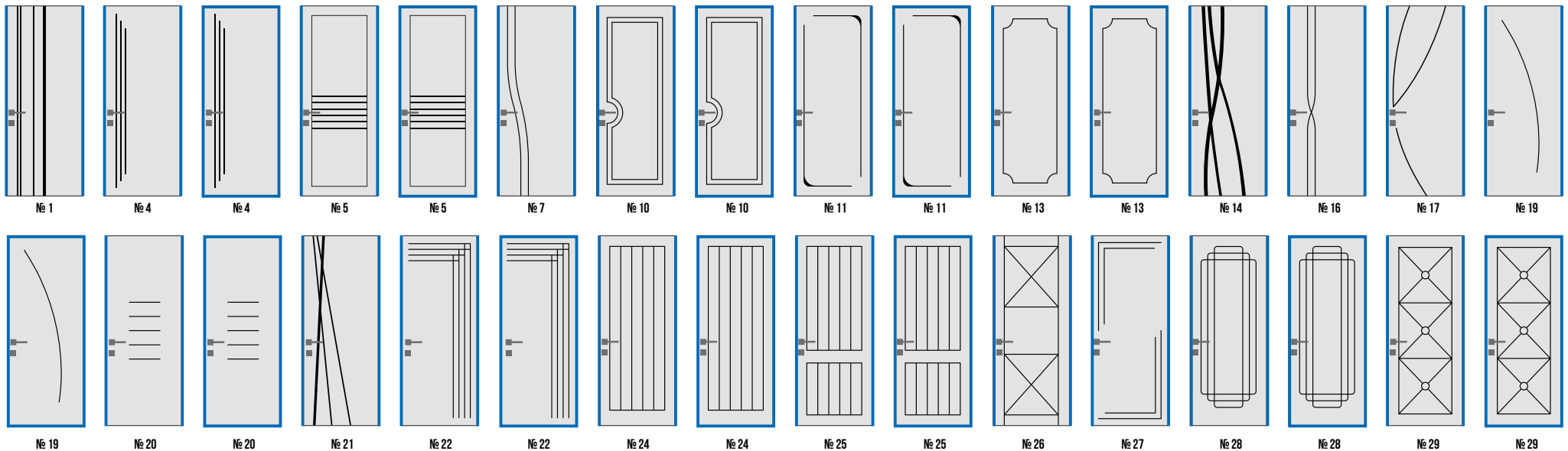
RODOS company offers more
than 30 milling door cloths in
the PRIMA and SURF
collection

Фрезерування, доступне для дверей у шпоні та у фарбі/
Available milling for veneered and painted doors

Фрезерування, доступне тільки для дверей у фарбі/
Available milling for doors only in paint



ВАРІАНТИ ФРЕЗЕРУВАНЬ З АЛУМ ТОРЦЯМИ/MILLING OPTIONS WITH ALUM BUTT




ВАРІАНТИ СКЛЯНИХ ДЕКОРІВ/ OPTIONS OF GLASS DECORATIONS

● СКЛО НАСКРІЗНЕ/THROUGH GLASS



Прозоре
скло – 4 мм, triplex 4+4 мм
Transparent
glass – 4 mm, triplex 4+4 mm



Сатин 1
скло – 4 мм, triplex 4+4 мм
Satin 1
glass – 4 mm, triplex 4+4 mm



BLK
triplex 2+2 мм
BLK
triplex 2+2 mm



Сатин 2
скло – 4 мм, triplex 4+4 мм
Satin 2
glass – 4 mm, triplex 4+4 mm



● СКЛО НАСКРІЗНЕ TRIPLEX 4+4 MM/THROUGH GLASS TRIPLEX 4+4 MM



Чорний глянець/
Black gloss



Білий глянець/
White gloss



Лате/
Latte



Червоний/
Red



Дзеркало/
Mirror



Дзеркало графіт/
Mirror graphite





- ВСТАВКИ МОНОСКЛО ДЗЕРКАЛО – 4 ММ/
INSERTS MONOGLASS MIRROR – 4 MM



Дзеркало/
Mirror



Дзеркало графіт/
Mirror graphite

- ВСТАВКИ МОНОСКЛО LACOBEL – 4 ММ/
INSERTS MONOGLASS LACOBEL – 4 MM



Чорний глянець/
Black gloss



Білий глянець/
White gloss



Лате/
Latte



Червоний/
Red



- ВСТАВКИ LACOBEL – 4 ММ /INSERTS LACOBEL – 4 MM



Чорний глянець/
Black gloss



Білий глянець/
White gloss



Лате/
Latte



Червоний/
Red

- ВСТАВКИ ДЗЕРКАЛО – 4 ММ /INSERTS MIRROR – 4 MM



Дзеркало/
Mirror



Дзеркало графіт/
Mirror graphite

ВАРІАНТИ СКЛЯНИХ ДЕКОРІВ/ OPTIONS OF GLASS DECORATIONS

ТИП СКЛА/ TYPE OF GLASS		СКЛО/GLASS 5 мм		СКЛО/GLASS 4 мм	TRIPLEX 4 мм	TRIPLEX 8 мм							ВСТАВКА LACOBEL/INSERT LACOBEL 4 мм				ВСТАВКА ДЗЕРКАЛО/ INSERT MIRROR 4 мм			
СЕРІЯ/ SERIES	МОДЕЛЬ/КОЛІР СКЛА MODEL/ GLASS COLOR	ПРОЗОРЕ/ TRANSPARENT	САТИН 1/ SATIN 1	САТИН 2/ SATIN 2	BLK	ПРОЗОРЕ/ TRANSPARENT	САТИН 2/ SATIN 2	ЧОРНИЙ ГЛЯНЕЦЬ/ BLACK GLOSS	БІЛИЙ ГЛЯНЕЦЬ/ WHITE GLOSS	ЛАТЕ/ LATTE	ЧЕРВОНИЙ/ RED	ДЗЕРКАЛО/ MIRROR	ДЗЕРКАЛО ГРАФІТ/ MIRROR GRAPHITE	ЧОРНИЙ ГЛЯНЕЦЬ/ BLACK GLOSS	БІЛИЙ ГЛЯНЕЦЬ/ WHITE GLOSS	ЛАТЕ/ LATTE	ЧЕРВОНИЙ/ RED	ДЗЕРКАЛО/ MIRROR	ДЗЕРКАЛО ГРАФІТ/ MIRROR GRAPHITE	
CORTES	DOLCE-3	✓		✓	✓															
	DOLCE-4	✓		✓	✓															
	GALANT		✓																	
	PRIMA					✓	✓	✓	✓	✓	✓									
	SELENA	✓		✓																
	VENEZIA	✓		✓																
LOFT	ARRIGO					✓	✓	✓	✓	✓	✓	✓	✓							
	BERTA G													✓	✓	✓	✓	✓	✓	✓
	BERTA-GS													✓	✓	✓	✓	✓	✓	✓
	BERTA V													✓	✓	✓	✓	✓	✓	✓
	BERTA V1													✓	✓	✓	✓	✓	✓	✓
	BERTA VS													✓	✓	✓	✓	✓	✓	✓
	PORTO						✓	✓	✓	✓	✓	✓								
	PORTO 2	✓		✓				✓	✓	✓	✓									
	PORTO 3	✓		✓																
	SURF						✓	✓	✓	✓	✓	✓								
SURFALUM														✓	✓	✓	✓	✓	✓	
SIENA	ASTI		✓																	
	LAURA		✓																	
	ROSSI		✓																	
ROYAL	AVALON		✓																	
ATLANTIC	ВСІ МОДЕЛІ			✓																
FRESCA	ВСІ МОДЕЛІ			✓																
STYLE	ВСІ МОДЕЛІ			✓	✓															
MODERN	ALFA			✓	✓															
	BIANCA			✓	✓															
	BIANCA 2			✓	✓															
	FLAT					✓	✓	✓	✓	✓	✓									
	FLAT 02													✓	✓	✓	✓	✓	✓	✓
	FLAT 05													✓	✓	✓	✓	✓	✓	✓
	LAZIO			✓	✓															
	MILANO			✓																
	PALERMO			✓	✓															
	POLO			✓	✓															
QUADRO			✓	✓	✓*															
SCANDI			✓	✓																
VERONA			✓	✓																
VERSAL	ESMI	✓	✓																	
	IRIDA	✓	✓																	
DIAMOND	FRANCHESKA		✓																	
	PAOLA		✓																	
WOODMIX	PRAKTIC		✓																	
	MASTER		✓																	

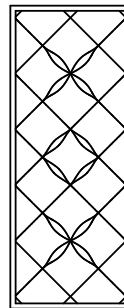
✓* – доступне тільки для ДП напівскло/
available only for door semi-glass

ОБРОБКА СКЛА


Для створення дійсно статусного та гарного виробу – малюнок на дверях має бути відповідним. Компанія RODOS в Україні володіє унікальним обладнанням, котре дозволяє здійснювати складне гравіювання скла. Це дорога технологія, вибаглива до форми малюнку та виконується лише на високотехнічному обладнанні. Завдяки такому обладнанню, наші малюнки вражають клієнтів грою світла на полірованих гранях та вигинах.

GLASS PROCESSING

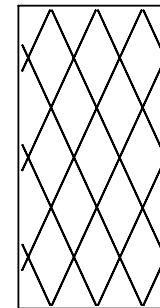
To create a truly status and beautiful product, drawing on the door should be appropriate. RODOS Company in Ukraine has unique equipment that allows you to apply sophisticated engraving on glazed door leaf. This is an expensive technology, demanding to the form of drawing and feasible only on a high-tech equipment. Due to such processing our patterns amaze our customers with unmatched play of light on polished faces and bends.



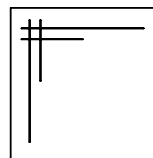
Малюнок 1
Picture 1



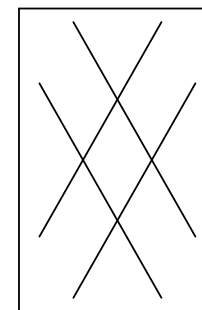
Малюнок 2
Picture 2



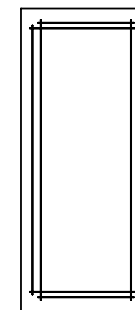
Малюнок 3
Picture 3



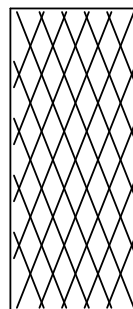
Малюнок 4
Picture 4



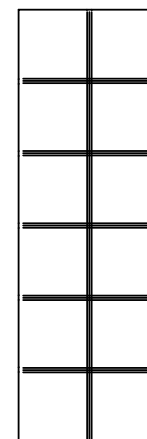
Малюнок 5
Picture 5



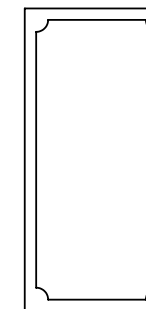
Малюнок 6
Picture 6



Малюнок 7
Picture 7

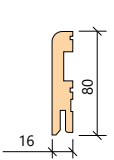
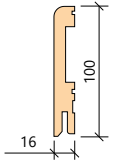
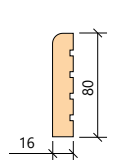
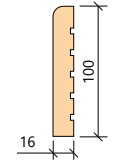
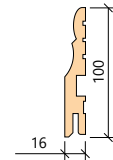
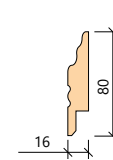
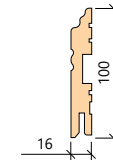











Малюнок 8, фрезерування з обох сторін
Picture 8, milling on both sides



Малюнок 9 Selena
Picture 9 Selena

ПЛІНТУСИ/BASEBOARDS

								
								
	Basic R8	Basic R8-100	Basic R8 завершення	Basic R8-100 завершення	Classic V10	Classic C8	Classic C10	Classic C12
Фарба білий матовий / Paint white matte	✓	✓	✓	✓	✓	✓	✓	✓
Фарба RAL + NCS / Color RAL + NCS	✓	✓	✓	✓	✓	✓	✓	✓
Шпон, тонування/ Veneer, tinting	✓	✓			✓			
Плівка ПВХ/ PVC film	✓	✓						
Шпон пофарбований/ Coloured wood veneer	✓	✓			✓			
Фарба + патина / Paint + patina								✓

Фарба білий матовий /
Color white matte



БІЛИЙ
МАТОВИЙ/
WHITE MATTE

Фарба + патина /
Paint + patina



БІЛИЙ
МАТОВИЙ
+ ПАТИНА/
WHITE MATTE
+ PATINA

Шпон, тонування/
Veneer, tinting



Горіх/
Nut

Паліандр/
Palisander

LTL 6112

LTL 6403

LTL 6515

LTL 6908

LTL 6721

Плівка ПВХ/ PVC film



Венге
шоколадний/
Wenge
chocolate

Графіт/
Graphite

Акація темна/
Acacia dark

Дуб шале
графіт/
Oak chalet
graphite

Сірий дуб/
Gray oak

Дуб сонома/
Sonoma oak

Сосна браш
cobalt/
Pine brush
cobalt

Сосна браш
vraun/
Pine brush
vraun

Сосна крем/
Pine cream

Фарба RAL + NCS /
Paint RAL + NCS



Шпон пофарбований/
Coloured wood veneer



Дуб білий/
White oak



Сосна браш
mint/
Pine brush
mint

Каштан беж/
Chestnut
beige

Каштан сірий/
Gray
chestnut

Каштан білий/
White
chestnut

Крем/
Cream

Капучино/
Cappuccino

Мармур
сірий/
Gray marble

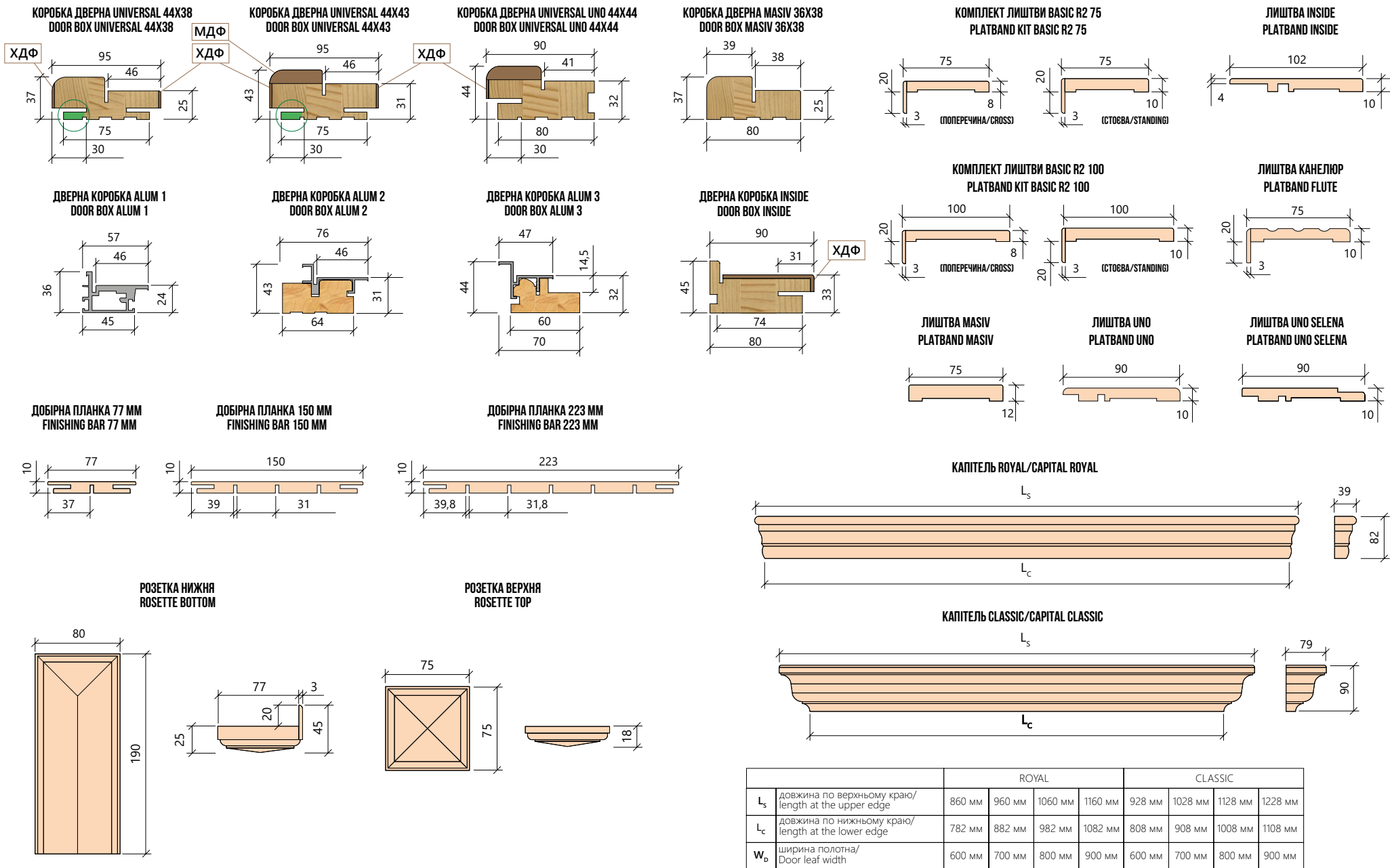
ПВХ Білий
мат/
PVC white
matte

Плітуси RODOS чудово поєднуються з дверима у будь-якому декорі: фарба, ПВХ або натуральний шпон дуба, створюючи єдину композицію в інтер'єрі. Плітуси підходять під будь-який тип стін та підлоги, а монтаж здійснюється легко та швидко.

RODOS plinths are perfectly combined with doors in any decor: paint, PVC or natural oak veneer, creating a single composition in the interior. Plinths are suitable for any type of wall and floor, and installation is quick and easy.



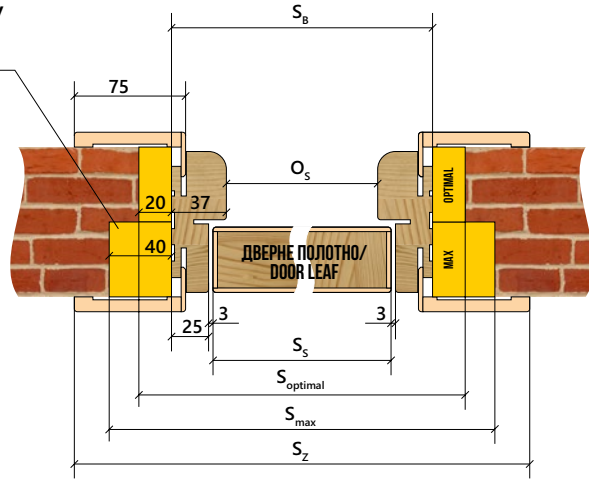
АСОРТИМЕНТ ПОГОНАЖНИХ ВИРОБІВ/ASSORTMENT OF MOLDED PRODUCTS



МОНТАЖНІ РОЗМІРИ ДВЕРЕЙ/INSTALLATION DIMENSIONS OF THE DOOR

КОРОБКА 44/38 DOOR BOX 44/38

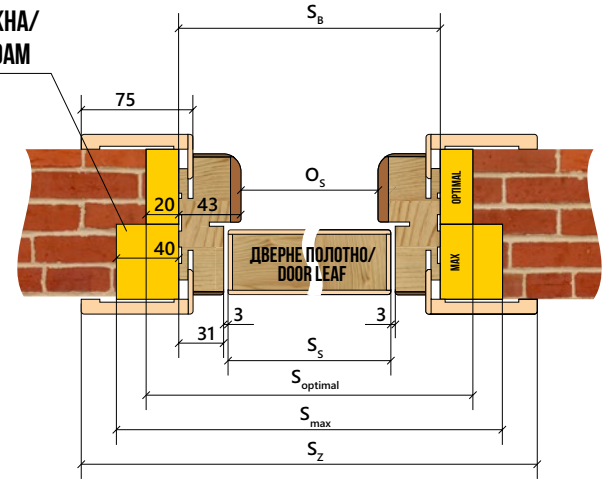
ПІНА МОНТАЖНА/
MOUNTING FOAM



S_s	ширина дверного полотна/width of door leaf	600 мм	700 мм	800 мм	900 мм
O_s	ширина світлого отвору коробки/width of the box's light hole	582 мм	682 мм	782 мм	882 мм
S_b	ширина коробки без лиштви/box width without platband	656 мм	756 мм	856 мм	956 мм
S_z	ширина коробки з лиштвою 75 мм/box width with platband 75 mm	786 мм	886 мм	986 мм	1086 мм
$S_{optimal}$	ширина отвору стіни, підготовленого для установки коробки, оптимальна товщина піни/width of the wall hole prepared for the installation of the box, optimum foam thickness	696 мм	796 мм	896 мм	996 мм
S_{max}	ширина отвору стіни, підготовленого для установки коробки, максимальна товщина піни/width of the wall hole prepared for the installation of the box, maximal foam thickness	736 мм	836 мм	936 мм	1036 мм

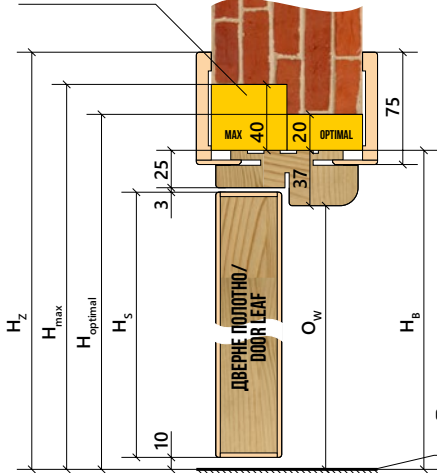
КОРОБКА 44/43 DOOR BOX 44/43

ПІНА МОНТАЖНА/
MOUNTING FOAM



S_s	ширина дверного полотна/width of door leaf	600 мм	700 мм	800 мм	900 мм
O_s	ширина світлого отвору коробки/width of the box's light hole	582 мм	682 мм	782 мм	882 мм
S_b	ширина коробки без лиштви/box width without platband	668 мм	768 мм	868 мм	968 мм
S_z	ширина коробки з лиштвою/box width with platband	798 мм	898 мм	998 мм	1098 мм
$S_{optimal}$	ширина отвору стіни, підготовленого для установки коробки, оптимальна товщина піни/width of the wall hole prepared for the installation of the box, optimum foam thickness	708 мм	808 мм	908 мм	1008 мм
S_{max}	ширина отвору стіни, підготовленого для установки коробки, максимальна товщина піни/width of the wall hole prepared for the installation of the box, maximal foam thickness	748 мм	848 мм	948 мм	1048 мм

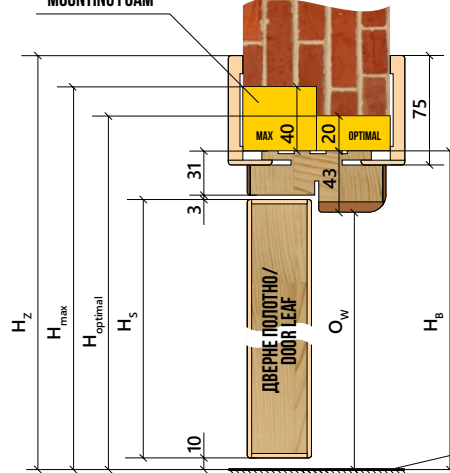
ПІНА МОНТАЖНА
MOUNTING FOAM



H_s	висота дверного полотна/height of door leaf	2000 мм
O_w	висота світлого отвору коробки/height of the box's light hole	2001 мм
H_b	висота коробки без лиштви/height of the box without platband	2038 мм
H_z	висота коробки з лиштвою/height of the box with platband	2103 мм
$H_{optimal}$	висота отвору стіни, підготовленого для установки коробки, оптимальна товщина піни/height of the wall hole prepared for the installation of the box, optimum foam thickness	2058 мм
H_{max}	висота отвору стіни, підготовленого для установки коробки, максимальна товщина піни/width of the wall hole prepared for the installation of the box, maximal foam thickness	2078 мм

ФІНІШНЕ ПІДЛОГОВЕ ПОКРИТТЯ/
FINISHING FLOORING

ПІНА МОНТАЖНА
MOUNTING FOAM



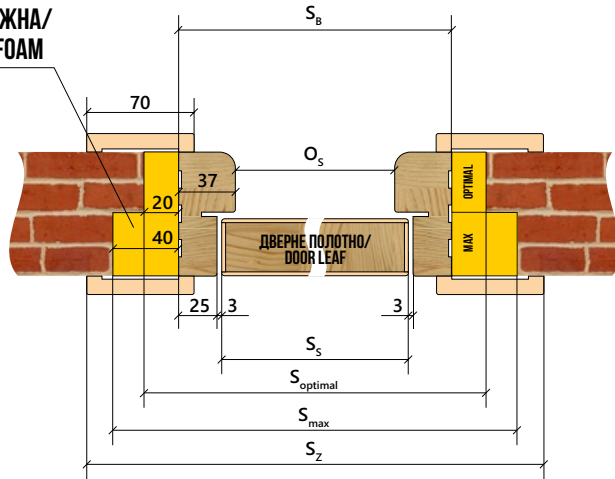
H_s	висота дверного полотна/height of door leaf	2000 мм
O_w	висота світлого отвору коробки/height of the box's light hole	2001 мм
H_b	висота коробки без лиштви/height of the box without platband	2044 мм
H_z	висота коробки з лиштвою/height of the box with platband	2109 мм
$H_{optimal}$	висота отвору стіни, підготовленого для установки коробки, оптимальна товщина піни/height of the wall hole prepared for the installation of the box, optimum foam thickness	2064 мм
H_{max}	висота отвору стіни, підготовленого для установки коробки, максимальна товщина піни/width of the wall hole prepared for the installation of the box, maximal foam thickness	2084 мм

ФІНІШНЕ ПІДЛОГОВЕ ПОКРИТТЯ/
FINISHING FLOORING

МОНТАЖНІ РОЗМІРИ ДВЕРЕЙ/INSTALLATION DIMENSIONS OF THE DOOR

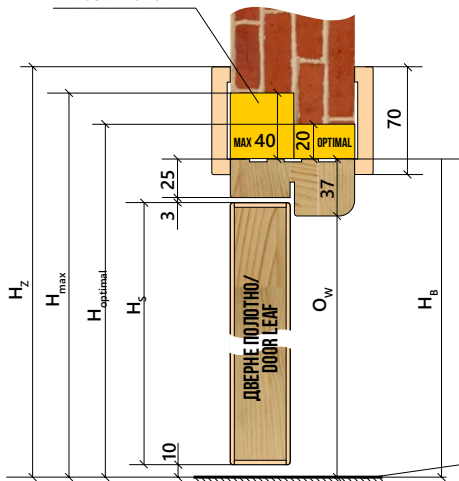
ПІНА МОНТАЖНА/
MOUNTING FOAM

КОРИБКА MASIV 36/38
DOOR BOX MASIV 36/38



S_s	ширина дверного полотна/width of door leaf	600 мм	700 мм	800 мм	900 мм
O_s	ширина світлого отвору коробки/width of the box's light hole	582 мм	682 мм	782 мм	882 мм
S_s	ширина коробки без лиштви/box width without platband	656 мм	756 мм	856 мм	956 мм
S_z	ширина коробки з лиштвою/box width with platband	776 мм	876 мм	976 мм	1076 мм
$S_{optimal}$	ширина отвору стіни, підготовленого для установки коробки, оптимальна товщина піни/width of the wall hole prepared for the installation of the box, optimum foam thickness	696 мм	796 мм	896 мм	996 мм
S_{max}	ширина отвору стіни, підготовленого для установки коробки, максимальна товщина піни/width of the wall hole prepared for the installation of the box, maximal foam thickness	736 мм	836 мм	936 мм	1036 мм

ПІНА МОНТАЖНА/
MOUNTING FOAM



H_s	висота дверного полотна/height of door leaf	2000 мм
O_w	висота світлого отвору коробки/height of the box's light hole	2001 мм
H_b	висота коробки без лиштви/height of the box without platband	2038 мм
H_z	висота коробки з лиштвою/height of the box with platband	2098 мм
$H_{optimal}$	висота отвору стіни, підготовленого для установки коробки, оптимальна товщина піни/height of the wall hole prepared for the installation of the box, optimum foam thickness	2058 мм
H_{max}	висота отвору стіни, підготовленого для установки коробки, максимальна товщина піни/width of the wall hole prepared for the installation of the box, maximal foam thickness	2078 мм

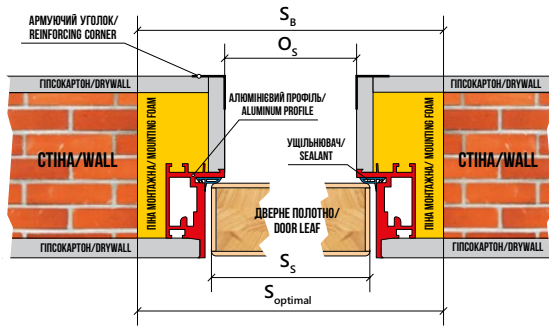
ФІНІШНЕ ПІДЛОГОВЕ ПОКРИТТЯ/
FINISHING FLOORING

ДОВЖИНА ПОГОНАЖУ / MOLDING LENGTH

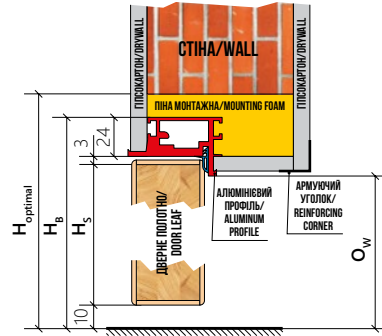
	Стандарт Standard	Нестандарт Non-standard
Погонаж без декору / Mounting accessories without decoration		
Стойова коробки MASIVE 36/38 (2000*1000 мм), без ущільнювача / DOOR FRAME stand MASIVE 36/38 (2000*1000 mm), without seal	2150	
Поперечина коробки MASIVE 36/38 (2000*1000 мм), без ущільнювача / Crossbar of the DOOR FRAME MASIVE 36/38 (2000*1000 mm) without seal	1050	
Стойова лиштви Masiv 12/R4 75*2150 мм / Baseboard Stand Masiv 12/R4 75*2150 mm	2150	
Погонаж ALUM / Mounting accessories ALUM		
Алюмінієвий контур на двері / Aluminum contour on the door	2000	2750
Алюмінієвий контур на двері INSIDE / Aluminum contour on the door INSIDE	2000	2750
Комплект коробки ALUM-1 / Set of DOOR FRAME ALUM-1	2057	2750
Комплект коробки ALUM-2 / Set of DOOR FRAME ALUM-2	2064	2750
Комплект коробки ALUM-3 INSIDE / Set of DOOR FRAME ALUM-3 INSIDE	2077	2750
Погонаж у фарбі, шпони та ПВХ / Mounting accessories Paint, veneer and PVC		
Комплект коробки UNIVERSAL 44/38 (для полотна 2000 мм) / Set of DOOR FRAME UNIVERSAL 44/38 (for door leaf 2000 mm)	2075	2450
Комплект коробки UNIVERSAL 44/43 (для полотна 2000 мм) / Set of DOOR FRAME UNIVERSAL 44/43 (for door leaf 2000 mm)	2087	2450
Комплект коробки UNIVERSAL UNO 44/44 (для полотна 2000 мм) / Set of DOOR FRAME UNIVERSAL UNO 44/44 (for door leaf 2000 mm)	2089	2450
Комплект коробки UNIVERSAL UNO 44/44 (для полотна 2000 мм) / Set of DOOR FRAME UNIVERSAL UNO 44/44 (for door leaf 2000 mm)	2150	2450
Комплект лиштви на одну сторону Basic R2 75 мм, Basic R2 100 мм, Basic R2 Selena 75 мм (для полотна 2000 мм) / Set of baseboard for one side Basic R2 75 mm, Basic R2 100 mm, Basic R2 Selena 75 mm (for door leaf 2000 mm)	2150	2450
Комплект лиштви Uno R2 та R4, Uno R2 Selena (для полотна 2000 мм) / Set of baseboard Uno R2 and R4, Uno R2 Selena (for door leaf 2000 mm)	2150	2450
Комплект лиштви Канелюр, з верхньою розеткою (для полотна 2000 мм) / Set of baseboard Cannelier with an upper rosette	2150	2450
Стойова коробки UNIVERSAL 44/38*2450, шт. / Door jamb stand UNIVERSAL 44/38*2450, pc.	2450	
Стойова коробки UNIVERSAL 44/43*2450, шт. / Door jamb stand UNIVERSAL 44/43*2450, pc.	2450	
Стойова коробки UNIVERSAL UNO 44/44*2450, шт. / Door jamb stand UNIVERSAL UNO 44/44*2450, pcs.	2450	
Стойова лиштви Basic 8/R2 75*2000 мм та 10R2 75*2450 мм, шт. / Baseboard Stand Basic 8/R2 75*2000 mm and 10R2 75*2450 mm, pc.	2450	
Стойова лиштви Basic 8/R2 100*2000 мм та 10R2 100*2450 мм, шт. / Baseboard Stand Basic 8/R2 100*2000 mm and 10R2 100*2450 mm, pc.	2450	
Стойова лиштви Basic 8/R4 75*2000 мм та 10/R4 75*2450 мм, шт. / Baseboard Stand Basic 8/R4 75*2000 mm and 10/R4 75*2450 mm, pc.	2450	
Стойова лиштви Basic 8/R4 100*2000 мм та 10/R4 100*2450 мм, шт. / Baseboard Stand Basic 8/R4 100*2000 mm and 10/R4 100*2450 mm, pc.	2450	
Стойова лиштви Uno 10R2 90*2450 мм, шт. / Baseboard Stand Uno 10R2 90*2450 mm, pc.	2450	
Стойова лиштви Uno Selena 10/R2 90*2450 мм, шт. / Baseboard Stand Uno Selena 10/R2 90*2450 mm, pc.	2450	
Стойова лиштви Канелюр 2150 мм, шт. / Baseboard Stand Cannelier 2150 mm, pc.	2150	
Стойова лиштви Канелюр з патиною 2150 мм, шт. / Baseboard Stand Cannelier with patina 2150 mm, шт.	2150	
Стойова лиштви Канелюр з верхньою розеткою 2450 мм, шт. / Baseboard Stand Cannelier with an upper rosette 2450 mm, pc.	2450	
Стойова лиштви Канелюр з верхньою розеткою та патиною 2450 мм, шт./Baseboard Stand Cannelier with an upper rosette, with patina 2450 mm, pc.	2450	
Добірня планка 77*2000 мм, 150*2000 мм, 223*2000 мм / Finishing bar 77*2000 mm, 150*2000 mm, 223*2000 mm	2050	
Добірня планка 223*2450 мм / Finishing bar 223*2450 mm	2450	
Притворна планка Basic 2350 мм, шт. / Slamming strip Basic 2350 mm, pc.	2350	
З'єднувальна шпонка для добірної планки / Connecting key for Finishing bar	2050	
Плінтус / Baseboard		
Плінтус Basic R8 2000x80x16 / Baseboard R8 2000x80x16	2050	
Плінтус Basic R8 завершення 2000x80x16 / Baseboard R8 completion 2000x80x16	2050	
Плінтус Basic R8 100 2000x80x16 / Baseboard R8 100 2000x80x16	2050	
Плінтус Basic R8 100 завершення 2000x80x16 / Baseboard R8 100 completion 2000x80x16	2050	
Плінтус Classic V10 2000x100x16 / Baseboard Classic V10 2000x100x16	2050	
Плінтус Classic C8 2000x80x16 / Baseboard Classic C8 2000x80x16	2050	
Плінтус Classic C12 2000x120x16 / Baseboard Classic C12 2000x120x16	2050	

ПОСАДОЧНІ РОЗМІРИ КОРОБОК ALUM/SEATING DIMENSIONS OF BOXES ALUM

ALUM 1

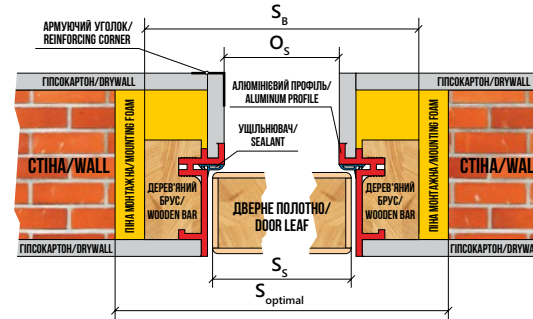


S_s	ширина дверного полотна/ width of door leaf	600 мм	700 мм	800 мм	900 мм
O_s	ширина світлового отвору коробки/ width of the box's light hole	582 мм	682 мм	782 мм	882 мм
S_b	ширина коробки без лиштви/ box width without platband	654 мм	754 мм	854 мм	954 мм
$S_{optimal}$	ширина отвору стіни, підготовленого для установки коробки, оптимальна товщина піни/width of the wall hole prepared for the installation of the box, optimum foam thickness	694 мм	794 мм	894 мм	994 мм

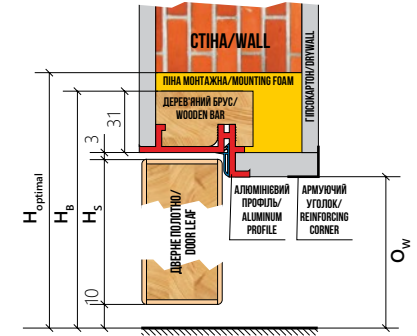


H_s	висота дверного полотна/ height of door leaf	2000 мм
O_w	висота світлового отвору коробки/ height of the box's light hole	2001 мм
H_b	висота коробки без лиштви/ height of the box without platband	2037 мм
$H_{optimal}$	висота отвору стіни, підготовленого для установки коробки, оптимальна товщина піни/height of the wall hole prepared for the installation of the box, optimum foam thickness	2057 мм

ALUM 2

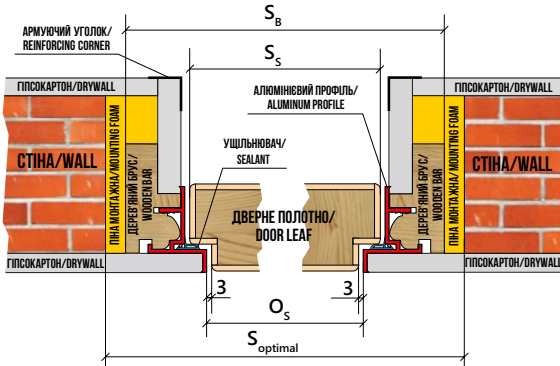


S_s	ширина дверного полотна/ width of door leaf	600 мм	700 мм	800 мм	900 мм
O_s	ширина світлового отвору коробки/ width of the box's light hole	582 мм	682 мм	782 мм	982 мм
S_b	ширина коробки без лиштви/ box width without platband	668 мм	768 мм	868 мм	968 мм
$S_{optimal}$	ширина отвору стіни, підготовленого для установки коробки, оптимальна товщина піни/width of the wall hole prepared for the installation of the box, optimum foam thickness	708 мм	808 мм	908 мм	1008 мм

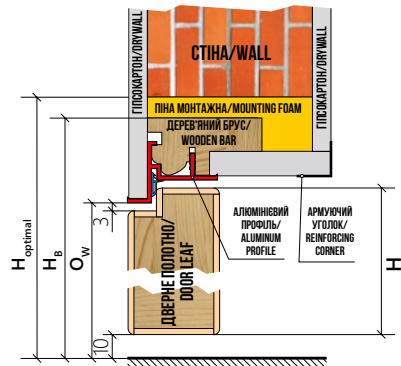


H_s	висота дверного полотна/ height of door leaf	2000 мм
O_w	висота світлового отвору коробки/ height of the box's light hole	2001 мм
H_b	висота коробки без лиштви/ height of the box without platband	2044 мм
$H_{optimal}$	висота отвору стіни, підготовленого для установки коробки, оптимальна товщина піни/height of the wall hole prepared for the installation of the box, optimum foam thickness	2064 мм

ALUM 3



S_s	ширина дверного полотна/ width of door leaf	600 мм	700 мм	800 мм	900 мм
O_s	ширина світлового отвору коробки/ width of the box's light hole	582 мм	682 мм	782 мм	982 мм
S_b	ширина коробки/box width	670 мм	770 мм	870 мм	970 мм
$S_{optimal}$	ширина отвору стіни, підготовленого для установки коробки, оптимальна товщина піни/width of the wall hole prepared for the installation of the box, optimum foam thickness	710 мм	810 мм	910 мм	1010 мм



H_s	висота дверного полотна/ height of door leaf	2000 мм
O_w	висота світлового отвору коробки/ height of the box's light hole	2001 мм
H_b	висота коробки без лиштви/ height of the box without platband	2045 мм
$H_{optimal}$	висота отвору стіни, підготовленого для установки коробки, оптимальна товщина піни/height of the wall hole prepared for the installation of the box, optimum foam thickness	2065 мм

РЕКОМЕНДОВАНІ РОЗМІРИ ПРОЄМУ ДЛЯ КОРОБОК/ RECOMMENDED SIZES FOR BOXES

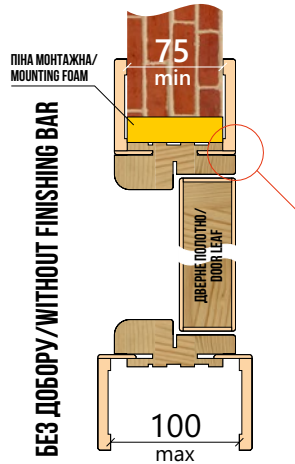
	Ширина полотна з коробкою/ The width of the canvas with the box				Висота полотна з коробкою/ The height of the canvas with the box
	MIN	Optimal	MAX		
UNIVERSAL 44/38, мм	656	756	856	956	2038
Рекомендовані розміри проєму/Recommended sizes	676	776	876	976	2048
	696	796	896	996	2058
	736	836	936	1036	2078
UNIVERSAL 44/43, мм	668	768	868	968	2044
Рекомендовані розміри проєму/Recommended sizes	688	788	888	988	2054
	708	808	908	1008	2064
	748	848	948	1048	2084
КОРОБКА UNO 44/44, мм	670	770	870	970	2045
Рекомендовані розміри проєму/Recommended sizes	690	790	890	990	2055
	710	810	910	1010	2065
	750	850	950	1050	2085
ДВЕРНА КОРОБКА INSIDE	672	772	872	972	2046
Рекомендовані розміри проєму/Recommended sizes	692	792	892	992	2056
	712	812	912	1012	2066
	752	852	952	1052	2086
КОРОБКА MASIV 36/38, мм	656	756	856	956	2038
Рекомендовані розміри проєму/Recommended sizes	676	776	876	976	2048
	696	796	896	996	2058
	736	836	936	1036	2078
* ALUM 1, мм	654	754	854	954	2037
Рекомендовані розміри проєму/Recommended sizes	674	774	874	974	2047
	694	794	894	994	2057
	734	834	934	1034	2077
* ALUM 2, мм	668	768	868	968	2044
Рекомендовані розміри проєму/Recommended sizes	688	788	888	988	2054
	708	808	908	1008	2064
	748	848	948	1048	2084
* ALUM 3, мм	670	770	870	970	2045
Рекомендовані розміри проєму/Recommended sizes	690	790	890	990	2055
	710	810	910	1010	2065
	750	850	950	1050	2085

* Приховані коробки Alum 1, Alum 2, Alum 3 встановлюються перед початком оздоблювальних робіт. Потребують зашкати гіпсокартоном, або іншими матеріалами. Hidden boxes Alum 1, Alum 2, Alum 3 are installed before the finishing works. Need linings the drywall, or other materials.

СХЕМА МОНТАЖУ ПОГОНАЖНИХ ВИРОБІВ/SCHEME OF MOUNTING ACCESSORIES

**КОРІБКА 44/38 ТА 44/43
DOOR BOX 44/38 AND 44/43**

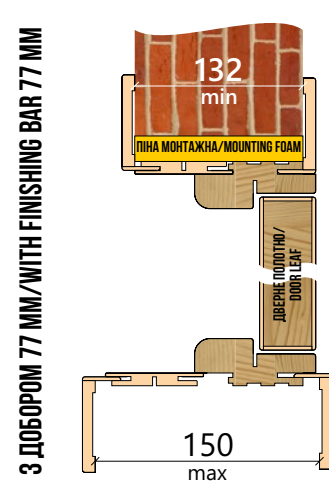
ОТВІР ГЛИБИНОЮ/HOLE DEPTH
75-100 MM



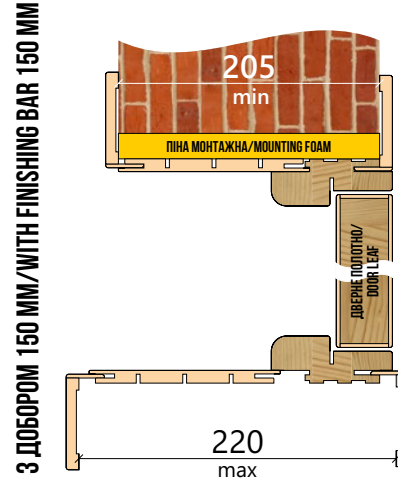
ПРИМІТКА:
при установці лиштва в один рівень з коробкою і дверним полотном, стіни повинні бути ідеально рівними!

NOTE:
when installing a plinth with a box and door leaf, the walls should be perfectly even! Scheme of mounting molded products

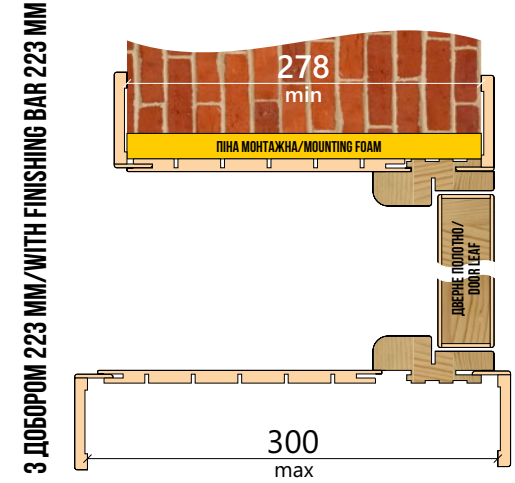
ОТВІР ГЛИБИНОЮ/HOLE DEPTH
132-150 MM



ОТВІР ГЛИБИНОЮ/HOLE DEPTH
205-220 MM

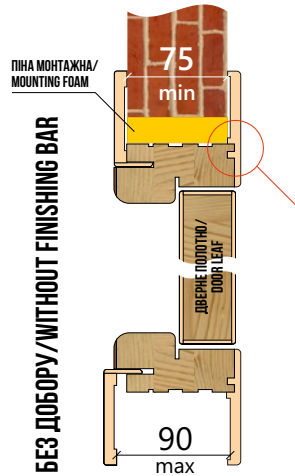


ОТВІР ГЛИБИНОЮ/HOLE DEPTH
278-300 MM



**КОРІБКА UNO 44/44
DOOR BOX UNO 44/44**

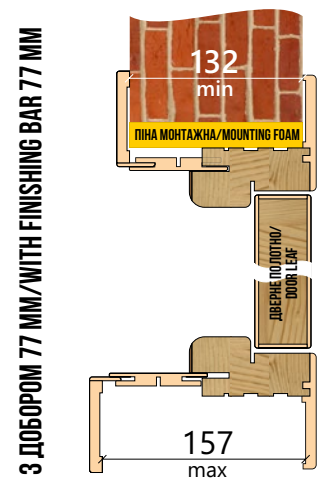
ОТВІР ГЛИБИНОЮ/HOLE DEPTH
75-90 MM



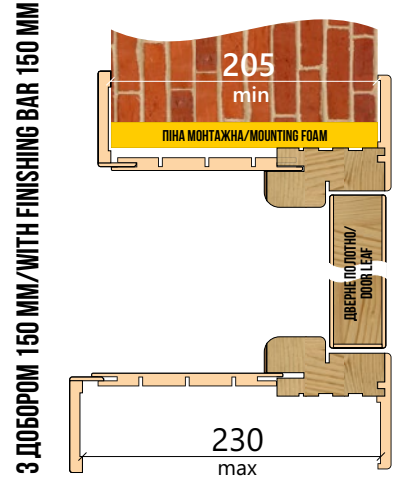
ПРИМІТКА:
при установці лиштва в один рівень з коробкою і дверним полотном, стіни повинні бути ідеально рівними!

NOTE:
when installing a plinth with a box and door leaf, the walls should be perfectly even! Scheme of mounting molded products

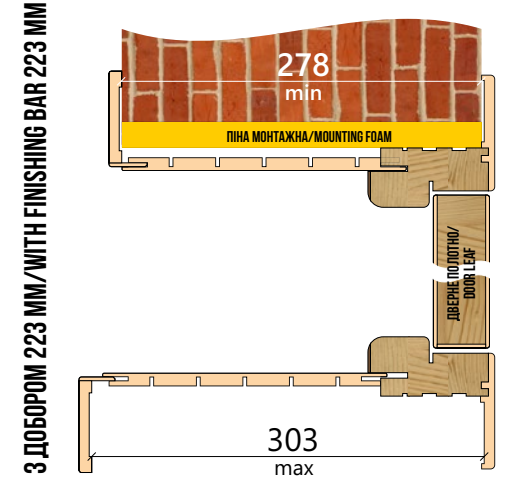
ОТВІР ГЛИБИНОЮ/HOLE DEPTH
132-157 MM



ОТВІР ГЛИБИНОЮ/HOLE DEPTH
205-230 MM








ОТВІР ГЛИБИНОЮ/HOLE DEPTH
278-303 MM



ДВЕРНІ КОРОБКИ/DOOR JAMBS

• ДЕРЕВ'ЯНІ КОРОБКИ

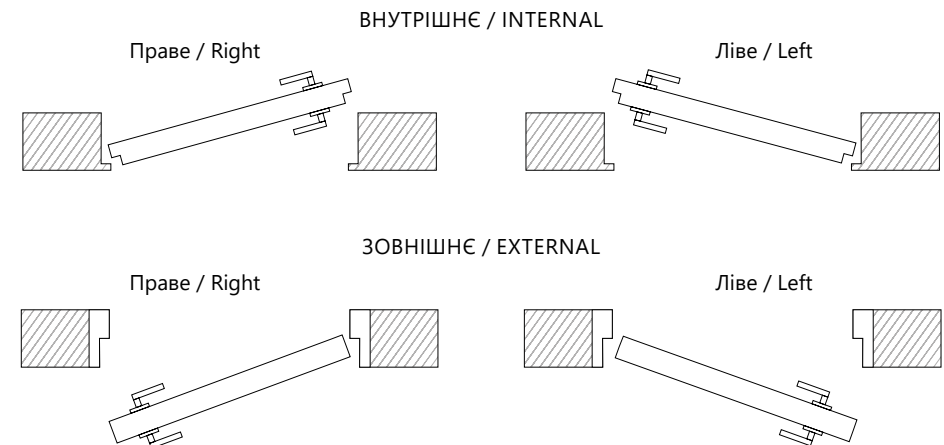
КОМПЛЕКТ КОРОБКИ UNIVERSAL 44/38 / Set of DOOR JAMB UNIVERSAL 44/38			КОМПЛЕКТ КОРОБКИ UNIVERSAL 44/43/ Set of DOOR JAMB UNIVERSAL 44/43		КОМПЛЕКТ КОРОБКИ UNIVERSAL UNO 44/44 + Комплект лиштви UNO/ Set of DOOR JAMB UNIVERSAL UNO 44/44 + Set of baseboard UNO			КОМПЛЕКТ КОРОБКИ UNIVERSAL UNO 44/44 + Комплект лиштви UNO R2 SELENA/ Set of DOOR JAMB UNIVERSAL UNO 44/44 +Set of baseboard UNO R2 SELENA		КОМПЛЕКТ дерев'яної коробки та лиштви Inside/ Set of wood DOOR JAMB and baseboard Inside	
											
Фарба/paint	Шпон/Veneer	ПВХ (окрім ПВХ Білий мат)/ PVC (except PVC White mat)	Фарба/paint	ПВХ/PVC	Фарба/paint	ПВХ/PVC	Шпон/Veneer	Фарба/paint	Фарба/paint	Фарба/paint	Шпон/Veneer*
Білий матовий/ White matt (Базовий колір) (base color) + RAL + NCS	Тонування LTL/ tinting LTL + Фарба RAL/ Paint RAL + NCS	16 кольорів ПВХ (RENOLIT, LG Hausys)/ 16 colors PVC	Білий матовий (Базовий колір)/ White matt (base color) + RAL + NCS	Білий матовий/ White matt	Білий матовий (Базовий колір)/ White matt (base color) + RAL + NCS	Графіт, Капучіно, Дуб сонома, Каштан білий, Сосна браш Braun** / Graphite, Cappuccino, Sonoma oak, White chestnut, Pine brush braun	Тонування LTL/ tinting LTL + Фарба RAL/ Paint RAL + NCS	Білий матовий (Базовий колір)/ White matt (base color) + RAL + NCS	Білий матовий (Базовий колір)/ White matt (base color) + RAL + NCS	Білий матовий (Базовий колір)/ White matt (base color) + RAL + NCS	Тонування LTL/ tinting LTL + Фарба RAL/ Paint RAL + NCS

* у комбінації з ALUM контуром на полотні/in combination with ALUM contour on door
** див. актуальний асортимент ПВХ в прайс-листах/see the current range of PVC in the price lists.

• ALUM КОРОБКИ / DOOR JAMBS ALUM

КОМПЛЕКТ КОРОБКИ ALUM-1/ Set of DOOR JAMB ALUM-1	КОМПЛЕКТ КОРОБКИ ALUM-2/ Set of DOOR JAMB ALUM-2	КОМПЛЕКТ КОРОБКИ ALUM-3 INSIDE/ Set of DOOR JAMB ALUM-3
		
Алюміній анодований / Aluminum anodized + Чорний / Black + Білий / White	Алюміній анодований / Aluminum anodized + Чорний / Black + Білий / White	Алюміній анодований / Aluminum anodized + Чорний / Black + Білий / White















ВИЗНАЧЕННЯ НАПРЯМКУ ВІДКРИВАННЯ ДВЕРЕЙ/ DETERMINATION OF THE DOOR OPENING DIRECTION



КОНСТРУКЦІЯ ДВЕРЕЙ/DOORS DESIGN



УМОВНІ ПОЗНАЧКИ/CONDITIONAL NOTATIONS

	Конструкція полотна: стільниковий гофронаповнювач Canvas design: cellular corrugated filler		Звукоізоляція Soundproofing
	Конструкція полотна: дверна рама – зрощений брус Canvas design: door frame - framed timber		Вогнетривкість IE 30 Fire resistance of IE 30
	Конструкція полотна: накладки – МДФ високої якості Canvas design: lining - high quality MDF		Стійкість до УФ-променів Resistance to UV rays
	Вид закривання: звичайне / чверть Closure type: normal / quarter		Використання в приміщеннях з підвищеною вологістю Use indoors with high humidity
	Вид закривання: внутрішнє/чверть Closure type: inside / quarter		Алюмінієвий торець Aluminum butt
	Вид закривання: звичайне / приховане Closure type: normal / hidden		Алюмінієвий торець inside Aluminum butt inside
	Розсувна система Sliding system		Фрезерування полотна Milling canvas

ДВЕРНА
ФУРНІТУРА



DOOR
FITTINGS

ДВЕРНІ РУЧКИ RODOS/DOOR HANDLES RODOS



ROD-S002
нержавіюча сталь/
stainless steel
(TYPE 12)



ROD-L223
матовий нікель/
matte nickel
(TYPE 5)



ROD-L243
матовий нікель/полірований хром/
matte nickel/polished chrome
(TYPE 4)



ROD-S9008
матовий нікель/
matte nickel
(TYPE 10)



ROD-L504
матовий нікель/
matte nickel
(TYPE 8)



ROD-L502
матовий нікель/полірований хром/
matte nickel/polished chrome
(TYPE 2)



ROD-L001
матовий нікель/хром полірований/
matte nickel/chrome polished
(TYPE 6)



ROD-L237
матовий нікель/полірований хром/
matte nickel/polished chrome
(TYPE 6)



ROD-L535
матовий нікель/хром/
matte nickel/chrome
(TYPE 11)



ROD-L090
матовий нікель/полірований хром/
matte nickel/polished chrome
(TYPE 6)



ROD-L471
матовий нікель/полірований хром/
matte nickel/polished chrome
(TYPE 1)



ROD-L519
чорний нікель/хром/
black nickel/chrome
(TYPE 5)



ROD-L015
матовий нікель/полірований хром/
matte nickel/polished chrome
(TYPE 7)



ROD-L488
матовий нікель/полірований хром/
matte nickel/polished chrome
(TYPE 9)

ДВЕРНІ РУЧКИ RODOS/DOOR HANDLES RODOS



ROD-L481
чорний нікель/полірований хром/
black nickel/polished chrome
(TYPE 3)



ROD-A36276
антична бронза/
antique bronze
(TYPE 12)



ROD-A36276
хром/chrome
(TYPE 12)



ROD-L522
чорний нікель/хром/
black nickel/chrome
(TYPE 4)



ROD-L568
антична бронза/
antique bronze
(TYPE 5)



ROD-L524
чорний нікель/хром полірований/
black nickel/chrome polished
(TYPE 4)



ROD-SR1090
матова темна бронза/
matte dark bronze
(TYPE 7)



ROD-L528
чорний нікель/хром/
black nickel/chrome
(TYPE 4)



ROD-A56167
антична бронза/хром/
antique bronze/chrome



ROD-L247
чорний нікель/хром/
black nickel/chrome
(TYPE 4)



ROD-A56167
антична бронза/хром/
antique bronze/chrome

НАКЛАДКИ-ФІКСАТОРИ RODOS/LATCH CLAMPSE RODOS



ROD (TYPE 1-WC)
матовий нікель/полірований хром/
matte nickel/polished chrome



ROD (TYPE 2-WC)
матовий нікель/полірований хром/
matte nickel/polished chrome



ROD (TYPE 3-WC)
матовий нікель/полірований хром/
matte nickel/polished chrome



ROD (TYPE 3-WC)
чорний нікель/хром
black nickel/chrome



ROD (TYPE 4-WC)
матовий нікель/полірований хром/
matte nickel/polished chrome



ROD (TYPE 4-WC)
чорний нікель/хром
black nickel/chrome



ROD (TYPE 5-WC)
чорний нікель/хром
black nickel/chrome



ROD (TYPE 5-WC)
матовий нікель
matte nickel



ROD (TYPE 5-WC)
антична бронза
Antique bronze



ROD (TYPE 6-WC)
матовий нікель/полірований хром/
matte nickel/polished chrome



ROD (TYPE 7-WC)
матовий нікель/полірований хром/
matte nickel/polished chrome



ROD (TYPE 7-WC)
матова темна бронза
matte dark bronze



ROD (TYPE 9-WC)
матовий нікель/полірований хром/
matte nickel/polished chrome



ROD (TYPE 10-WC)
матовий нікель
matte nickel



ROD (TYPE 11-WC)
матовий нікель/полірований хром/
matte nickel/polished chrome



ROD (TYPE 12-WC)
нержавіюча сталь/
stainless steel



ROD (Z036-WC CP)
хром/
chrome



ROD (Z056-WC CP)
хром/
chrome

НАКЛАДКИ НА ЦИЛІНДРИ RODOS/ CYLINDER LINERS RODOS



ROD (TYPE 1-PZ) матовий нікель/
полірований хром/
matte nickel/polished chrome



ROD (TYPE 2-PZ) матовий
нікель/полірований хром/
matte nickel/polished chrome



ROD (TYPE 3-PZ)
матовий нікель/полірований хром/
matte nickel/polished chrome



ROD (TYPE 3-PZ)
чорний нікель/хром/
black nickel/chrome



ROD (TYPE 4-PZ)
матовий нікель/полірований хром/
matte nickel/polished chrome



ROD (TYPE 4-PZ)
чорний нікель/хром/
black nickel/chrome



ROD (TYPE 5-PZ)
матовий нікель/
matte nickel



ROD (TYPE 5-PZ)
чорний нікель/хром/
black nickel/chrome



ROD (TYPE 5-PZ)
антична бронза/
antique bronze



ROD (TYPE 6-PZ) матовий нікель/
полірований хром/
matte nickel/polished chrome



ROD (TYPE 7-PZ) матовий нікель/
полірований хром/
matte nickel/polished chrome



ROD (TYPE 7-PZ) матова темна
бронза/
matte dark bronze



ROD (TYPE 9-PZ)
матовий нікель/полірований хром/
matte nickel/polished chrome



ROD (TYPE 10-PZ)
матовий нікель/
matte nickel



ROD (TYPE 11-PZ) матовий нікель/
полірований хром/
matte nickel/polished chrome



ROD (TYPE 12-PZ)
нержавіюча сталь/
stainless steel



ROD (Z036-PZ CP)
хром/
chrome



ROD (Z056-PZ CP)
хром/
chrome



ATLAS



полірований хром/polished chrome



золото/gold



зістарена бронза/aged bronze

матеріал ручки
ZAMAC
матеріал розетки
ZAMAC

handle material
ZAMAC
sockets material
ZAMAC



Ecotech
Ecological chrome
and varnish finishing.

SIENA



полірований хром/polished chrome



золото/gold



зістарена бронза/aged bronze



сатиновий хром/satin chrome

TIME



полірований хром/polished chrome



білий матовий/white matte



чорний матовий/black matte



сатиновий хром/satin chrome

ELLE



полірований хром/polished chrome



чорний матовий/black matte



сатиновий хром/satin chrome

матеріал ручки
ZAMAC
матеріал розетки
ЛАТУНЬ

handle material
ZAMAC
sockets material
BRASS



ELEMENT



полірований хром/polished chrome



золото/gold



сатиновий хром/satin chrome



зістарена бронза/aged bronze

GOCCIA



полірований хром/polished chrome



золото/gold



сатиновий хром/satin chrome

матеріал ручки
ZAMAC
матеріал розетки
ЛАТУНЬ

handle material
ZAMAC
sockets material
BRASS



ASTI



полірований хром/polished chrome



чорний матовий/black matte



сатиновий хром/satin chrome



білий матовий/white matte

MINERVA



полірований хром/polished chrome



зістарена бронза/aged bronze



сатиновий хром/satin chrome

матеріал
ручки
ZAMAC
матеріал
розетки
ZAMAC

handle
material
ZAMAC
sockets
material
BRASS



Ecotech
Ecological chrome
and varnish finishing.

BOSTON



полірований хром/polished chrome



зістарена бронза/aged bronze



сатиновий хром/satin chrome

матеріал
ручки
ZAMAC
матеріал
розетки
ZAMAC


handle
material
ZAMAC
sockets
material
BRASS



Ecotech
Ecological chrome
and varnish finishing.



MONZA



полірований хром/polished chrome



сатиновий хром/satin chrome



білий матовий/white matte



чорний матовий/black matte

MODENA



полірований хром/polished chrome



сатиновий хром/satin chrome

матеріал
ручки
ZAMAC
матеріал
розетки
ZAMAC

handle
material
ZAMAC
sockets
material
BRASS



Ecotech
Ecological chrome
and varnish finishing.

SOLIS



полірований хром/polished chrome



сатиновий хром/satin chrome

матеріал
ручки
ZAMAC
матеріал
розетки
ЛАТУНЬ

handle
material
ZAMAC
sockets
material
BRASS



Ecotech
Ecological chrome
and varnish finishing.



MILLY



полірований хром/polished chrome



білий матовий/white matte




чорний матовий/black matte



сатиновий хром/satin chrome

ICON GROOVE



сатиновий хром/satin chrome



білий матовий/white matte



чорний матовий/black matte

ICON



сатиновий хром/satin chrome



білий матовий/white matte



чорний матовий/black matte



графіт/graphite



полірований хром/
polished chrome

матеріал ручки
ZAMAC handle material
ZAMAC



Ecotech
Ecological chrome
and varnish finishing.



сатиновий хром/
satin chrome

матеріал ручки
ZAMAC handle material
ZAMAC



Ecotech
Ecological chrome
and varnish finishing.



зістарена бронза/
aged bronze

матеріал ручки
ZAMAC handle material
ZAMAC



Ecotech
Ecological chrome
and varnish finishing.



чорний/
black

матеріал ручки
ZAMAC handle material
ZAMAC



Ecotech
Ecological chrome
and varnish finishing.



NEW

NEW



3667C F04+MQ
полірований хром/polished chrome



Fimet 3667C+MQ
чорний/black



3667C F05+MQ
сатиновий хром/satin chrome



3667C F15+MQ
антрацит/anthracite





полірований хром/
polished chrome



золото/
gold



зістарена бронза/
aged bronze



полірований хром/
polished chrome



золото/
gold



зістарена бронза/
aged bronze



сатиновий хром/
satin chrome



білий матовий/
white matte



графіт/
graphite



чорний матовий/
black matte



сатиновий хром/
satin chrome



полірований хром/
polished chrome



золото/
gold



зістарена бронза/
aged bronze



сатиновий хром/
satin chrome



білий матовий/
white matte



чорний матовий/
black matte



полірований хром/
polished chrome



золото/
gold



зістарена бронза/
aged bronze



сатиновий хром/
satin chrome



білий матовий/
white matte



чорний матовий/
black matte



полірований хром/
polished chrome



золото/
gold



зістарена бронза/
aged bronze



полірований хром/
polished chrome



золото/
gold



зістарена бронза/
aged bronze



сатиновий хром/
satin chrome



полірований хром/
polished chrome



золото/
gold



зістарена бронза/
aged bronze



сатиновий хром/
satin chrome



білий матовий/
white matte



чорний матовий/
black matte



полірований хром/
polished chrome



золото/
gold



зістарена бронза/
aged bronze



сатиновий хром/
satin chrome



білий матовий/
white matte



чорний матовий/
black matte



Замок механічний, під циліндр/
Mechanical lock under a cylinder

Відповідна планка/
Striking plate

-  матовий хром/
matte chrome
-  полірований хром/
polished chrome
-  золото/gold
-  бронза/bronze
-  антична бронза/
antique bronze



Замок механічний/
Mechanical lock



Відповідна планка/
Striking plate

-  матовий хром/
matte chrome
-  полірований хром/
polished chrome
-  золото/gold
-  бронза/bronze
-  антична бронза/
antique bronze



Замок магнітний, під циліндр/
Magnet lock under cylinder

Відповідна планка
магнітна/
Strike magnet plate

-  матовий хром/
matte chrome
-  полірований хром/
polished chrome
-  золото/gold
-  бронза/bronze
-  антична бронза/
antique bronze
-  білий/white
-  чорний/black



Замок магнітний/
Magnet lock

Відповідна планка
магнітна/
Strike magnet plate

-  матовий хром/
matte chrome
-  полірований хром/
polished chrome
-  золото/gold
-  бронза/bronze
-  антична бронза/
antique bronze
-  білий/white
-  чорний/black

ЗАМКИ ВПІЗНІ RODOS/DEAD LOCKS RODOS



Відповідна планка/
Striking plate

Замок механічний,
під циліндр/
Mechanical lock under
a cylinder

-  410 C PVC CP
хром/chrome
-  410 C PVC S
матовий хром/
matte chrome
-  410 C PVC VP
золото/gold
-  410 B PVC AB
антична бронза/
antique bronze
-  410 C PVC WH
білий/white
-  410 C PVC BLACK
чорний/black

ЗАВІСИ НАКЛАДНІ/OVERHEAD DOOR HINGES



-  хром/chrome
-  матовий хром/
matte chrome
-  золото/gold
-  антична бронза/
antique bronze
-  білий/white
-  графіт/graphite



Відповідна планка/
Striking plate

Замок механічний/
Mechanical lock

-  410 B PVC CP
хром/chrome
-  410 B PVC S
матовий хром/
matte chrome
-  410 B PVC VP
золото/gold
-  410 B PVC AB
антична бронза/
antique bronze
-  410 B PVC WH
білий/white
-  410 B PVC BLACK
чорний/black

ЗАВІСИ ВПІЗНІ/MORTISE DOOR HINGES



-  хром/chrome
-  золото/gold
-  антична бронза/
antique bronze



INVISACTA IN300



Вага полотна
до 60 кг./
Doors up to
60 kg.



бронза
bronze золото
gold срібло
silver білий
white чорний
black

INVISACTA IN305



Вага полотна
до 40 кг./
Doors up to
40 kg.



білий
white срібло
silver

- Установка по центру дверей товщиною 35-45 мм.
- Глибина завіси всього 21 мм.
- Декоративні пластини повністю закривають гвинти регулювання.
- Підходить для установки на дерев'яні, шпоновані, сталеві або алюмінієві дверні коробки.
- 3-х площинне регулювання:
x – горизонтальна ± 1 мм,
y – вертикальна ± 2 мм,
z – глибина ± 1 мм.
- Навантаження: від 40 до 60 кг на дві завіси, 70 кг на три завіси.

- Installation in the center of the door thickness 35-45 mm.
- The depth of the hinges is only 21 mm.
- Decorative steel plates completely cover screws.
- Going for installation on wood, veneered, steel or aluminum door jambs.
- 3-plane regulation:
x – horizontal ± 1 mm,
y – vertical ± 2 mm,
z – depth ± 1 mm.
- Load: 40-60 kg on two hinges, 70 kg on three hinges.

SIMONSWERK

ПЕТЛІ ДЛЯ ДВЕРЕЙ INSIDE TECTUS TE 240



Вага полотна
до 60 кг./
Doors up to
60 kg.



чорний
black сатиновий хром/
satin chrome

	IN300	IN305	TE 240 3D
Навантаження/Capacity *	60 kg	40 kg	60 kg
Висота петлі/Hinge height	120 mm	120 mm	150 mm
Ширина бокова полотна/Width door side	30 mm	30 mm	18 mm
Ширина бокова/Width frame side	30 mm	30 mm	21 mm
Глибина/Depth shutter side	30 mm	30 mm	16 mm
Глибина посадки/Depth frame side	21 mm	21 mm	16 mm
Кут відкриття/Door opening angle	180°	180°	180°
Бокове регулювання/Side adjustment	± 1 mm	± 1 mm	± 3.0 mm
Регулювання по висоті/Height adjustment	± 2 mm	± 2 mm	± 3.0 mm
Регулювання по глибині/Depth adjustment	± 1 mm	± 1 mm	± 1.5 mm

Дверні полотна висотою 2100 та більше рекомендовано встановлювати на 3-ри завіси/
Doors leaves with high of 2100 and more, it's recommended for installation to 3 dumpers

Made in Italy



ЦИЛІНДРИ З РУЧКОЮ/CYLINDERS WITH HANDLE



NEW

2400 BLK
чорний/black



2400 CP
хром/chrome



2400 BP
золото/gold



2400 AB
антична бронза/
antique bronze

ЦИЛІНДРИ/CYLINDERS



NEW

2000 BLK
чорний/black



2000 CP
хром/chrome



2000 BP
золото/gold



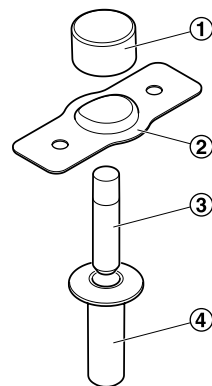
2000 AB
антична бронза/
antique bronze



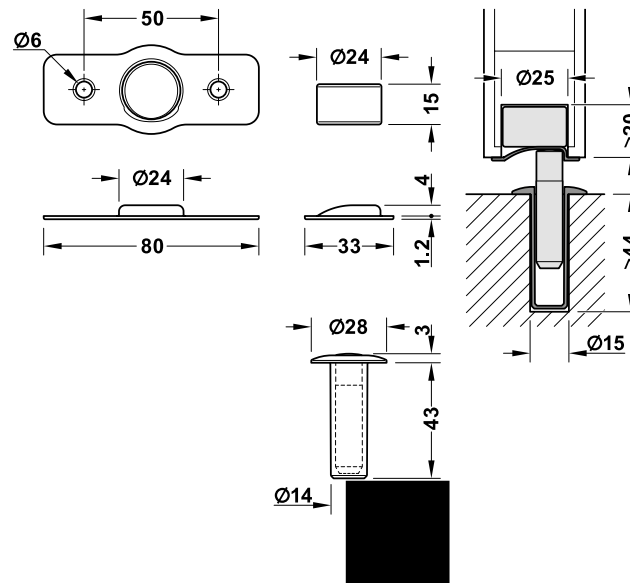
FP05
сатиновий хром/
satin chrome



FP05
чорний матовий/
black matte



- ① Магніт/Magnet
- ② Накладна пластина/Strikerplate
- ③ Шпилька/Pin
- ④ Підлоговий рукав/Floor sleeve



- чорний/
black
- білий/
white
- прозорий/
transparent



150 мм
перекидний, бронза/
tilting, bronze



150 мм
перекидний, мат. хром/
tilting, mat. chrome



150 мм
перекидний, нікельований/
tilting, nickel-plated



150 мм
перекидний, сатиновий хром/
tilting, satin chrome



150 мм
перекидний, латунь/
tilting, brass



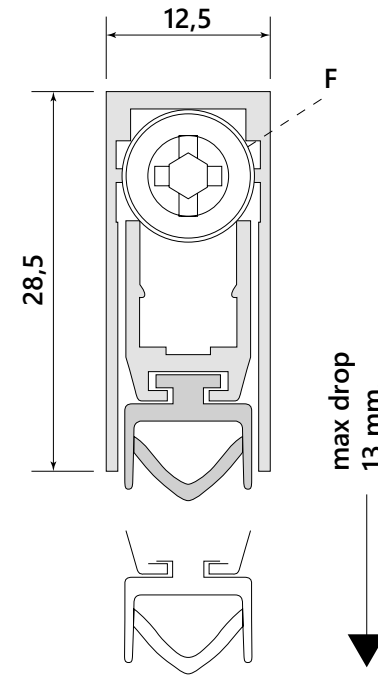
150 мм
перекидний, чорний/
tilting, black



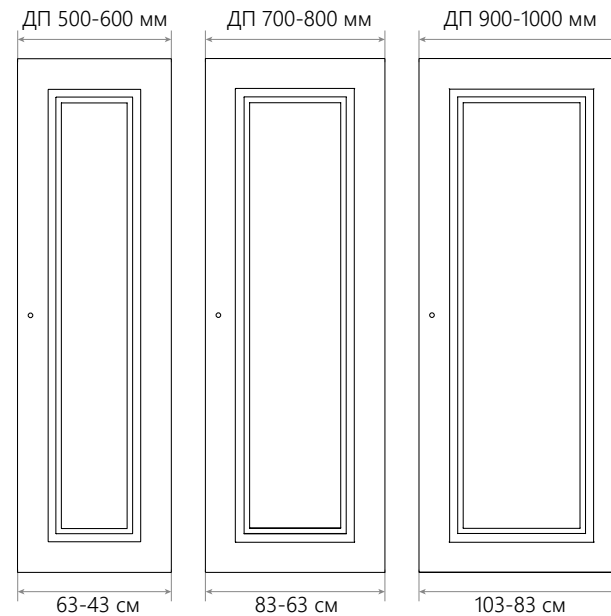
Закритий поріг, відчинені двері/
Closed threshold, open door



Відкритий поріг, зачинені двері/
Open threshold, closed door



Поріг алюмінієвий з гумовою вставкою/
Threshold aluminum with a rubber insert



Технічний профіль, встановлений у нижній торцевій частині дверного полотна для підвищення показників: термоізоляції, акустичної ізоляції, захисту від диму.

This is a technical profile applied to the lower part of the door leaf with the following purposes: thermal insulation, acoustic insulation, cold smoke proof.

RODOS

HIGH QUALITY INTERIOR DOORS

ТОВ РОДОРС
30000, Україна, Хмельницька обл.
м. Славути
вул. Сагайдачного 3
тел. +38 (03842) 7-38-59
info@rodos.ua
rodos.com

RODORS, Ltd
30000, Ukraine, obl. Khmel'nic'ka,
m. Slavuta
vul. Sagajdachnogo, d. 3
+38 (03842) 7-38-59
info@rodos.ua
rodos.com



З технічних причин, пов'язаних із типографським відтворенням, неможливо гарантувати ідеальне відображення кольорів у данному каталозі.

З метою підвищення якості RODORS залишає за собою право на власний розсуд вносити зміни без попередження. Відтворення тексту, графіки і зображень, повністю або частково, суворо заборонено, за винятком випадків письмового дозволу RODORS.

For technical reasons related to typographical reproduction, it is not possible to guarantee that the colours shown in this publication perfectly match the originals. It is therefore advisable to check the appropriate samples of the woods and finishes. For the purposes of improving the quality of the products, RODORS reserves the right, at its own discretion, to make changes, even without notice. Reproduction of the text, graphics and images, wholly or in part, is strictly forbidden, except with the written authorisation of RODORS and the accreditation of the sources.